



UNIVERSIDAD
DE LOS ANDES

Universidad de Los Andes

Vicerrectorado Administrativo

Dirección de Servicios de Información Administrativa (DSIA)

BOLETÍN ESTADÍSTICO 33

AÑOS 2006 - 2015



Universidad de Los Andes

Vicerrectorado Administrativo

Dirección de Servicios de Información Administrativa (DSIA)

AUTORIDADES UNIVERSITARIAS

**MARIO BONUCCI ROSSINI
RECTOR**

**PATRICIA ROSENZWEIG
VICERRECTORA ACADÉMICA**

**MANUEL CLEMENTE ARANGUREN RINCON
VICERRECTOR ADMINISTRATIVO**

**JOSÉ MARÍA ANDÉREZ
SECRETARIO**



UNIVERSIDAD
DE LOS ANDES

Universidad de Los Andes

Vicerrectorado Administrativo

Dirección de Servicios de Información Administrativa (DSIA)

DIRECCIÓN DE SERVICIOS DE INFORMACIÓN ADMINISTRATIVA

DIRECTOR

Asdrúbal Fernández

COORDINADORES

Marisol Díaz

Rosita Bruscano

COMPILACIÓN Y EDICIÓN

Steed Muñoz

Yadira Duerto



Universidad de Los Andes

Vicerrectorado Administrativo

Dirección de Servicios de Información Administrativa (DSIA)

PRESENTACIÓN

El BOLETÍN ESTADÍSTICO es una publicación que tiene como propósito ofrecer, a los distintos actores de la comunidad universitaria y demás instituciones del país, información de la Universidad de Los Andes.

La D.S.I.A. agradece altamente la colaboración prestada por las distintas dependencias universitarias, en relación con el suministro de datos e información, sin la cual no hubiese sido posible la elaboración de este vigésimo séptimo boletín.

Toda crítica o sugerencia que tengan a bien hacerle llegar a la D.S.I.A. los distintos usuarios del BOLETÍN ESTADÍSTICO será grandemente apreciada.

Hemos procurado constatar hasta donde nos fue posible, los datos recibidos, sin embargo, aclaramos que en cada caso, éstos son responsabilidad exclusiva de la fuente.



Universidad de Los Andes

Vicerrectorado Administrativo

Dirección de Servicios de Información Administrativa (DSIA)

CONTENIDO

**PRESENTACIÓN
ÍNDICE**

I – IV
V – XI

PRESUPUESTO DE LA UNIVERSIDAD DE LOS ANDES

1

Glosario de términos presupuestarios

2 - 8

CUADRO N° 1 y GRÁFICOS N° 1 y 2

9

Montos totales de presupuesto y sus diferencias. Relaciones entre presupuestos aprobado y asignado y entre presupuestos ejecutado y asignado. Años 2006-2015.

CUADRO N° 2

10

Presupuesto aprobado a nivel de acciones centralizadas y partidas del gasto Año 2015. Cifras absolutas.

CUADRO N° 3

11

Presupuesto asignado a nivel de acciones centralizadas y partidas del gasto Año 2015. Cifras absolutas.

CUADRO N° 4

12

Presupuesto ejecutado a nivel de acciones centralizadas y partidas del gasto Año 2015. Cifras absolutas.

CUADROS N° 5-A a 5-E

13 - 17

Presupuesto aprobado, asignado y ejecutado por partidas del gasto en la Universidad de Los Andes. Cifras absolutas y porcentuales. Años 2006 a 2015.

CUADROS N° 6-A a 6-E

18 - 22

Presupuesto aprobado, asignado y ejecutado por programas o proyectos en la Universidad de Los Andes. Cifras absolutas y porcentuales. Años 2006 a 2015.

CUADROS N° 7-A a 7-C

23 - 25

Presupuesto asignado por partidas del gasto a precios corrientes y constantes (Base Dic. 2007 = 100). Años 2006 a 2015.



Universidad de Los Andes

Vicerrectorado Administrativo

Dirección de Servicios de Información Administrativa (DSIA)

CUADRO N° 8	26
Comportamiento de los ingresos de la Universidad de Los Andes: Año 2015.	
CUADRO N° 9 Y GRÁFICO N° 3	27
Evolución de los ingresos propios recaudados por la Universidad de Los Andes: Años 2006 a 2015.	
Ingresos propios causados por conceptos. Año 2015.	
CUADRO N° 10 Y GRÁFICO N° 4	28
Evolución de la tasa de ingresos propios. Años 2006 a 2015.	
CUADRO N° 11	29 – 30
Balance general de la Universidad de Los Andes. Año 2015.	
CUADRO N° 12	31
Relación de ingresos y egresos de la Universidad de Los Andes. Año 2015.	
PERSONAL DE LA UNIVERSIDAD DE LOS ANDES	32
Glosario de términos de personal.	33 – 35
CUADRO N° 13 y GRÁFICO N° 5	36
Personal docente y de investigación activo según condición jurídica. Personal docente jubilado y pensionado, jubilado activo. Años 2006 a 2015: Cifras absolutas y porcentuales.	
CUADRO N° 14	37
Personal docente y de investigación activo y pasivo por dependencia, según condición jurídica. Año 2015	
GRÁFICO N° 6	38
Personal docente y de investigación activo y pasivo por dependencia, según condición jurídica. Año 2015	
CUADROS N° 15-A a 15-C; GRÁFICOS N° 7 A 11	39 - 41
Personal docente y de investigación activo, ordinario activo y contratado activo por dedicación. Años 2006 a 2015.	
CUADROS N° 16-A a 16-C; GRÁFICOS N° 12 a 14	42 – 44
Personal docente y de investigación activo, ordinario activo y contratado activo por categoría. Años 2006 a 2015.	



Universidad de Los Andes

Vicerrectorado Administrativo

Dirección de Servicios de Información Administrativa (DSIA)

CUADRO N° 17	45 – 47
Personal docente y de investigación activo por dependencia según dedicación y categoría. Año 2015.	
CUADRO 18; GRÁFICO N° 15	48
Ingreso y egreso de personal docente y de investigación en el Año 2015.	
CUADROS N° 19 A y B Y GRÁFICO N° 16	49 - 50
Personal docente y de investigación activo con estudios de postgrado por dependencia. Años - 2006 - 2015.	
GRÁFICOS N° 17 a 19	51
Perfil del Personal docente y de investigación activo y jubilado. Año 2015.	
CUADRO N° 20	52
Personal no docente ordinario, contratado, jubilado y pensionado, según tipo de personal. Años 2006 a 2015. Cifras absolutas.	
GRÁFICOS N° 20 a 24	53
Evolución del personal no docente entre 2006 y 2015.	
CUADRO N° 21	54 - 57
Personal no docente ordinario activo, jubilado y pensionado por dependencia, según tipo de personal. Año 2015.	
CUADRO N° 22 Y GRÁFICO N° 25	58
Evolución de los indicadores de personal. Años 2006 a 2015.	
CUADROS N° 23 a 24	59 - 60
Personal no académico por proyecto y acciones centralizadas. Año 2015	
ESTUDIANTES DE LA UNIVERSIDAD DE LOS ANDES	61
Glosario de términos.	62 - 64
MATRÍCULA ESTUDIANTIL	65



Universidad de Los Andes

Vicerrectorado Administrativo

Dirección de Servicios de Información Administrativa (DSIA)

GRÁFICOS N° 26 Y 27	66
Evolución de la matrícula estudiantil de pregrado de la Universidad de Los Andes: Años 2006 a 2015. Distribución porcentual de la matrícula por facultad y núcleo: Año 2015.	
CUADRO N° 25	67 – 71
Matrícula de pregrado por carrera. Años 2006 a 2015.	
CUADROS N° 26-A A 28-B	72 - 93
Matrícula de pregrado por conceptos. Matrícula inicial y egresada. Períodos lectivos A-2014, B-2014 y U-2014.	
CUADROS N° 29-A A 31-B	94 – 115
Matrícula de pregrado por conceptos. Matrícula inicial y egresada. Períodos lectivos A-2015, B-2015 y U-2015.	
CUADRO N° 32 Y GRÁFICO N° 28	116
Matrícula estudiantil de postgrado de la Universidad de Los Andes por facultades. Años 2006 a 2015. Cifras absolutas.	
CUADRO N° 33	117 – 125
Matrícula de postgrado por programas. Años 2006 a 2015. Cifras absolutas.	
EGRESO ESTUDIANTIL	126
CUADRO N° 34 Y GRÁFICO N° 29	127
Títulos de pregrado otorgados por facultad o núcleo. Años 2006 a 2015. Cifras absolutas.	
CUADRO N° 35	128 – 131
Títulos de pregrado otorgados por carrera. Años 2006 a 2015.	
CUADRO N° 36 Y GRÁFICO N° 30	132
Títulos de postgrado por facultad o núcleo. Años 2006 a 2015.	
CUADRO N° 37	133 – 138
Títulos de postgrado otorgados por programa. Años 2006 a 2015. Cifras absolutas. Años 2006 a 2015.	



Universidad de Los Andes

Vicerrectorado Administrativo

Dirección de Servicios de Información Administrativa (DSIA)

BECAS ESTUDIANTILES	139
CUADRO N° 38 Y GRÁFICO N° 31	140
Resumen de montos de becas otorgadas, a precios corrientes y constantes. Años 2006 a 2015.	141
CUADRO N° 39	
Resumen de cantidades y montos de becas otorgadas. Año 2015.	
INVESTIGACIÓN	142
CUADRO N° 40 Y GRÁFICO N° 32	143
Asignación presupuestaria de la Universidad de Los Andes al C.D.C.H.T.A. y su distribución porcentual. Años 2006 a 2015.	
CUADRO N° 41	144
Proyectos financiados por el C.D.C.H.T.A. Años 2006 a 2015. Cifras absolutas	
GRÁFICOS N° 33 Y 34	145
Proyectos financiados por el C.D.C.H.T. A. Años 2006 a 2015.	
CUADRO N° 42	146
Proyectos concluidos Año 2015.	
CUADRO N° 43 Y GRÁFICO N° 35	147
Tasa de proyectos concluidos. Años 2006 a 2015.	
CUADRO N° 44 Y GRÁFICO N° 36	148
Programa de estímulo al investigador (PEI): Número de profesores solicitantes y admitidos. Años 2006 – 2015.	
CUADRO N° 45	149
Tasa de profesores a tiempo completo equivalente en el Programa de estímulo al investigador (PEI). Años 2006 – 2015.	
CUADRO N° 46	150
Programa de apoyo a unidades de investigación (ADG) convocatoria Año 2015.	



Universidad de Los Andes

Vicerrectorado Administrativo

Dirección de Servicios de Información Administrativa (DSIA)

INFORMACIÓN ADICIONAL

151

SERVICIOS BIBLIOTECARIOS

152

CUADRO N° 47 Y GRÁFICOS N° 37 y 38

153

Cuota de participación presupuestaria ejecutada en bibliotecas. Años 2006 a 2015.

CUADRO N° 48

154

Acervo bibliográfico de la Universidad de Los Andes actualizado al 31-12-2015.

CUADRO N° 49 Y GRÁFICOS N° 39 y 40

155

Indicadores de biblioteca. Años 2006 a 2015.

EDIFICACIONES DE LA UNIVERSIDAD

156

CUADROS N° 50

157 - 165

Edificaciones propias de la Universidad de Los Andes actualizadas a diciembre de 2015.

INDICADORES

166

CUADRO N° 51 Y GRÁFICO N° 41

167

Indicador: Gasto por estudiante. Años 2006 a 2015.

CUADRO N° 52 Y GRÁFICO N° 42

168

Indicador: Número de estudiantes por profesor. Años 2006 a 2015.

CUADRO N° 53 Y GRÁFICO N° 43

169

Indicador: Relación ingreso / egreso en los estudios de pregrado. Años 2006 a 2015.

CUADRO N° 54 Y GRÁFICO N° 44

170

Indicador: Índice de incorporación estudiantil de pregrado. Años 2006 a 2015.

CUADRO N° 55 Y GRÁFICO N° 45

171

Indicador: Índice de incorporación estudiantil de postgrado. Años 2006 a 2015.



Universidad de Los Andes

Vicerrectorado Administrativo

Dirección de Servicios de Información Administrativa (DSIA)

CUADRO N° 56 Y GRÁFICO N° 46

Indicador: Índice de retiro estudiantil de pregrado. Años 2006 a 2015.

172

CUADRO N° 57 Y GRÁFICO N° 47

Indicador: Tasa bruta de graduación de pregrado. Años 2006 a 2015.

173

CUADRO N° 58 Y GRÁFICO N° 48

Indicador: Tasa bruta de graduación de postgrado. Años 2006 a 2015.

174

CUADRO N° 59 Y GRÁFICO N° 49

Gasto por profesor activo a tiempo completo equivalente. Años 2006 a 2015.

175



UNIVERSIDAD
DE LOS ANDES

UNIVERSIDAD DE LOS ANDES

VICERRECTORADO ADMINISTRATIVO

Dirección de Servicios de Información Administrativa

(D.S.I.A.)

PRESUPUESTO DE LA UNIVERSIDAD DE LOS ANDES



Universidad de Los Andes

Vicerrectorado Administrativo

Dirección de Servicios de Información Administrativa (DSIA)

GLOSARIO DE TÉRMINOS PRESUPUESTARIOS DE LA UNIVERSIDAD DE LOS ANDES

PRESUPUESTO UNIVERSITARIO:

Representa el plan financiero anual de cada universidad, expresado en términos monetarios de objetivos y metas, contentivo de la estimación de sus rentas y gastos, concebido en términos de un proceso de elaboración, aprobación, ejecución y control.

PRESUPUESTO DE INGRESOS:

Estimación del ingreso para un período determinado; normalmente contiene, también, una indicación de la política para lograr los objetivos fijados.

PRESUPUESTO APROBADO:

Plan de ingresos y gastos que aprueban la Institución y el Estado, para realizar durante un año fiscal.

PRESUPUESTO ASIGNADO:

Es el presupuesto aprobado, en el que se señalan los recursos destinados a cada dependencia universitaria. Incluye ingresos propios, aportes oficiales (incluyendo créditos adicionales) e indica límites máximos del gasto.

PRESUPUESTO EJECUTADO:

Es el conjunto de ingresos y gastos efectivamente causados al final del año, distribuidos por programas y partidas.

PRESUPUESTO SOLICITADO:

Es el monto en bolívares que la institución solicita al ejecutivo nacional, en atención a las necesidades estimadas para el cumplimiento de su misión. Incluye un presupuesto de ingresos y un presupuesto de gastos o egresos distribuidos por programas y partidas.

APORTES DEL EJECUTIVO NACIONAL:

Constituye la fuente fundamental de ingreso del presupuesto total de la institución. Consiste en la cuota que el gobierno aporta a la institución, incluyendo los créditos adicionales, o recursos de Ley de Crédito Público.

OTROS APORTES DEL SECTOR PÚBLICO:

Son asignaciones para fines específicos que realizan organismos del sector público, en beneficio de programas o dependencias.

INGRESOS APROBADOS:

Corresponden a la estimación de los recursos financieros aprobados por el Consejo Universitario y por el Estado, para respaldar los gastos universitarios.

INGRESOS CAUSADOS:

Corresponden a los ingresos que la institución efectivamente percibe a través de la recaudación y los aportes, durante un ejercicio fiscal.

INGRESOS ESTIMADOS:

Es la programación de los recursos financieros que espera obtener la institución para un ejercicio fiscal.

INGRESOS RECAUDADOS:

Son los recursos financieros ingresados a caja durante un ejercicio fiscal.



Universidad de Los Andes

Vicerrectorado Administrativo

Dirección de Servicios de Información Administrativa (DSIA)

INGRESOS PROPIOS:

Corresponde a los ingresos que por diversos conceptos producen las diferentes unidades ejecutoras.

SALDO INICIAL DE CAJA:

Recursos que por diversas razones no pudieron ser ejecutados en su totalidad; y en su mayoría constituyen recursos financieros para cubrir compromisos adquiridos.

CRÉDITO ADICIONAL:

Recursos presupuestarios que la Asamblea Nacional aprueba para las universidades en un periodo determinado, para cubrir renglones insuficientes o no previstos en el presupuesto ordinario.

PROGRAMA:

Es la categoría presupuestaria relativa a un objetivo, generalmente expresado en términos de la producción de un determinado bien o servicio. El programa, además del objetivo mismo que lo define, comprende las metas (objetivos cuantificados), las acciones necesarias para alcanzar el objetivo y los recursos humanos, materiales y financieros para efectuar dichas acciones.

PRESUPUESTO POR PROGRAMAS:

Es una presentación sistemática de las actividades que realizan los organismos, de las metas en función de las cuales se proyecta el trabajo de ejecución de los programas y proyectos a desarrollarse anualmente.

PARTIDA:

Categoría presupuestaria que expresa la especie de los bienes y servicios que se adquieren. Las partidas agrupan gastos afines y se ordenan de acuerdo al plan único de cuentas emanado del Ejecutivo Nacional.

PRESUPUESTO APROBADO POR PARTIDAS:

Constituye el límite máximo de recursos disponibles para la ordenación de los gastos, según su especie.

ARANCELES Y DERECHOS UNIVERSITARIOS:

Cuotas o tarifas que cobra la universidad por la prestación de servicios específicos a sus usuarios (matrícula, tarifas administrativas, comedor, residencias, etc.).

POLÍTICA:

Es el conjunto de lineamientos y directrices que orientan las acciones a desarrollar por la institución a fin de mejorar su funcionamiento y lograr las metas propuestas. Las políticas se traducen en objetivos y metas a alcanzar, dentro de un período determinado y deben indicar en forma general los medios que deberán ser utilizados para alcanzarlos.

ÍNDICE DE PRECIOS AL CONSUMIDOR (I.P.C.):

Es un indicador estadístico que mide el cambio promedio de los precios de una canasta de bienes y servicios representativos del consumo familiar. El año base es el año que se toma como punto de referencia para el cálculo de los índices.

PRECIOS CORRIENTES Y CONSTANTES:

Las alteraciones en los sistemas y niveles de precios que se presentan dentro de la actividad económica, originan dificultades en la comparación de valores monetarios que corresponden a períodos distintos, es decir, valores expresados en unidades monetarias de diferente poder adquisitivo.



Universidad de Los Andes

Vicerrectorado Administrativo

Dirección de Servicios de Información Administrativa (DSIA)

PRECIOS CORRIENTES:

Son los precios tales como se manejan en la vida diaria.

PRECIOS CONSTANTES:

Son los valores reales obtenidos al deflactar los montos a precios corrientes; están expresados en unidades monetarias que tienen un poder adquisitivo correspondiente al año base del índice deflactor.

DEFLACTACIÓN:

La deflactación tiene por objeto expresar los montos monetarios nominales en unidades homogéneas, es decir, eliminar el efecto de la inflación en los precios.

PROGRAMAS DE GASTO:

ENSEÑANZA:

ENSEÑANZA DE PREGRADO: comprende todas las acciones desarrolladas por la institución para la capacitación integral de los estudiantes, impartiendo los conocimientos necesarios para la formación de profesionales, así como también la capacitación integral de los estudiantes a nivel de educación especial para la formación de técnicos a nivel superior y todo género de recursos de capacitación.

ENSEÑANZA DE POSTGRADO: está dirigida al mejoramiento del profesional universitario, la formación de especialistas e investigadores.

INVESTIGACIÓN:

Está constituida por todas las acciones cuyos resultados contribuyen a la creación, asimilación y difusión de conocimientos que coadyuven al desarrollo regional y nacional y a la independencia cultural, tecnológica y económica del país. Tiene como organismo coordinador y promotor al Consejo de Desarrollo Científico, Humanístico y Tecnológico (C.D.C.H.T.).

EXTENSIÓN:

Comprende todas las acciones desarrolladas por la institución para la proyección de la Universidad sobre el medio regional y nacional a través de la transmisión del quehacer científico, tecnológico, deportivo, cultural y, en general, académico de la institución hacia la comunidad extrauniversitaria.

PROTECCIÓN SOCIO-ECONÓMICA:

Comprende todas las acciones cuya finalidad sea el bienestar y mejoramiento de los miembros de la comunidad universitaria; tales como atención global al estudiante, asistencia habitacional (asignación de viviendas), asistencia económica directa (becas) y servicios de comedor a fin de lograr su adaptación al medio social que lo rodea y a la universidad y atención socio-económica a los miembros del personal de la institución a través de los servicios médicos y sociales y otras reivindicaciones contenidas en los contratos y convenios colectivos.

SERVICIOS ACADÉMICOS:

Comprenden todos aquellos servicios de apoyo que forman parte de los programas básicos de la institución, enseñanza, investigación y extensión, permitiendo el mantenimiento y mejoramiento de la praxis universitaria, su difusión y promoción en la comunidad y el medio en que se desarrolla.



Universidad de Los Andes

Vicerrectorado Administrativo

Dirección de Servicios de Información Administrativa (DSIA)

SERVICIOS ADMINISTRATIVOS FINANCIEROS:

Comprende todas las actividades relacionadas con la administración presupuestaria (estimación, solicitud y distribución de los recursos presupuestarios); financiera (acciones requeridas para implementar, controlar y ejecutar las políticas de carácter administrativo y financiero) y de personal (acciones que conllevan al desarrollo de políticas, programas y procedimientos de administración de personal) necesarias para el normal desenvolvimiento de la institución.

SERVICIOS GENERALES:

Este programa está concebido con la finalidad de garantizar el mantenimiento físico y servicios de apoyo de carácter técnico, tales como: servicios de impresión, transporte, mantenimiento de maquinarias y equipos, mantenimiento y vigilancia de instalaciones y áreas verdes, servicios de comunicaciones, entre otros.

PLANTA FÍSICA Y EQUIPAMIENTO:

Este programa lo constituyen todas las acciones de diseño, conservación y ampliación de la planta física y áreas verdes; así como administración y equipamiento del espacio físico disponible.

FOMENTO:

Comprende todas las actividades tendentes a la generación de ingresos institucionales, sin desvirtuar los fines y funciones propios de la universidad. Acciones que permitan generar beneficios o utilidad económica; así como cualquier otra actividad de carácter financiero que genere recursos, promoción de empresas universitarias rentables, etc.

DIRECCIÓN INSTITUCIONAL:

En este programa se vincula un conjunto de lineamientos y direcciones que constituyen la política institucional en sus diferentes expresiones. Le corresponde, por lo tanto, la dirección de planificación del desarrollo académico, científico y físico, en el aspecto interno, así como sus relaciones con otras instituciones vinculantes. Todo ello, de conformidad con las atribuciones contempladas en la Ley de Universidades y demás reglamentos universitarios.

PARTIDAS NO ASIGNADAS A PROGRAMAS:

Comprende todas aquellas asignaciones presupuestarias que no estaban asignadas a ninguno de los diez (10) programas anteriormente descritos, y al agruparlas en este se logra la homogeneización de las mismas en todas las instituciones de educación superior (deuda, imprevistos presupuestarios, fondo de jubilaciones).

PARTIDAS DEL GASTO:

GASTOS DE PERSONAL:

Contiene toda variación de la relación de cargos, incluyendo incrementos salariales por convenios federativos, gastos de personal para funcionamiento: suplencias, salarios a obreros no permanentes, primas de uso de vehículos, horas extras, bono nocturno y bono compensatorio de transporte, beneficios socioeconómicos derivados de la contratación colectiva interna y de los convenios federativos vinculados a las remuneraciones, primas por hogar e hijos, bono vacacional, primas de actualización académica y de apoyo didáctico, prima asistencial y de profesionalización; bonificaciones a profesores jubilados en actividad, primas por hijo excepcional, seguro HCM, vida, accidente, aportes institucionales al fondo de jubilaciones y pensiones, caja de ahorro y política habitacional, previsión total para capacitación y adiestramiento para el personal administrativo, técnico y obrero, subsidios a becarios y años sabáticos.



Universidad de Los Andes

Vicerrectorado Administrativo

Dirección de Servicios de Información Administrativa (DSIA)

MATERIALES Y SUMINISTROS:

Contiene estimaciones para servicios estudiantiles (comedor, transporte del Núcleo Mérida), providencias estudiantiles (deporte y cultura), normas del Consejo Nacional de Universidades, ingresos propios y gastos de funcionamiento relacionado con la adquisición de materiales e insumos necesarios.

SERVICIOS NO PERSONALES:

Contiene rubros como alquileres de inmuebles y equipos, servicios básicos, viáticos y pasajes, servicios estudiantiles como comedor y transporte de los Núcleos Táchira y Trujillo.

ACTIVOS REALES:

Contiene rubros de gastos de providencias estudiantiles para bibliotecas, normas del Consejo Nacional de Universidades (C.N.U.) para mantenimiento y para conceptos del área académica, recurrencia para planta física y aportes del Consejo Universitario al pregrado.

ACTIVOS FINANCIEROS:

La previsión presupuestaria corresponde a la solicitud del Consejo de Fomento para equilibrar la generación esperada de ingresos propios durante el año, con la materialización de sus programas y proyectos, que incluye: apoyo financiero a las diversas dependencias universitarias; promoción y constitución de empresas generadoras de ingresos propios, vinculación con el sector productivo, algunos programas especiales e inversiones en inmuebles.

SERVICIOS DE LA DEUDA PÚBLICA Y DISMINUCIÓN DE OTROS PASIVOS:

Contiene estimaciones para bono del 8.5% para personal docente y empleados a cuenta de interés sobre prestaciones sociales; fideicomiso del personal obrero, cancelación de prestaciones sociales causadas y adelanto de prestaciones sociales; apartados presupuestarios y otros compromisos pendientes.

TRANSFERENCIAS:

Concentra los recursos destinados a cubrir compensaciones sin contrapartida, como pensiones y jubilaciones y sus beneficios socioeconómicos, pensiones a sobrevivientes, los rubros de becas estudiantiles, subsidios a gremios y asignación al CIDIAT.

RECTIFICACIONES AL PRESUPUESTO:

Incluye los créditos presupuestarios para atender gastos imprevistos durante el año, para incrementar las provisiones que resultaren insuficientes, o para cubrir gastos de nuevos programas. Se destinan esencialmente a: fondos de ascensos, ajustes de sueldos y cambios de dedicación, fondo de sustitución de jubilaciones, proceso de reclasificaciones de personal administrativo, técnico y obrero, e imprevistos presupuestarios.



Universidad de Los Andes

Vicerrectorado Administrativo

Dirección de Servicios de Información Administrativa (DSIA)

PRESUPUESTO POR PROYECTO:

Instrumento para asignar y distribuir los recursos públicos a través de proyectos a entes u organismos nacionales, estatales y municipales, en función de las políticas y objetivos estratégicos expresados en los planes anuales, además de coordinar, controlar y evaluar su ejecución.

PROYECTO PRESUPUESTARIO:

Es la expresión sistematizada de un conjunto delimitado de acciones y recursos que permiten en un tiempo determinado el logro de un resultado específico.

ACCIÓN CENTRALIZADA:

Categoría presupuestaria al mismo nivel de los proyectos pero cuyos recursos, indispensables para garantizar el funcionamiento de la Institución y cumplir compromisos del Estado, no son directamente asociables a un solo proyecto y no se pueden distribuir por proyectos.

PROYECTOS PRESUPUESTARIOS.

FORMACIÓN DE PREGRADO EN CARRERAS CORTAS:

Categoría presupuestaria de primer nivel en la cual se agrupan todas aquellas acciones que tienen incidencia directa en el proceso de enseñanza aprendizaje llevado a cabo para la formación integral del estudiante en el nivel de carrera corta, y específicamente en el área de Ciencia del Agro y del Mar y del área de Ciencias de la Salud, con pertinencia y compromiso social que contribuyan con su participación al desarrollo de las comunidades.

FORMACIÓN DE PREGRADO EN CARRERAS LARGAS:

Categoría presupuestaria de primer nivel en la cual se agrupan todas aquellas acciones que tienen incidencia directa en el proceso de enseñanza aprendizaje llevado a cabo para la formación integral del estudiante en el nivel de carrera larga desarrollados por la institución conforme a sus aptitudes y aspiraciones, adecuada a su vocación y dentro de las exigencias del interés nacional, regional y local, sin ningún tipo de discriminación por razón de la raza, credo, posición económica y social o de cualquier otra naturaleza.

FORMACIÓN DE POSTGRADO:

Categoría presupuestaria de primer nivel en la cual se realizan acciones para elevar el nivel de formación de los recursos humanos con el desarrollo de programas académicos y de líneas de investigación, que les permita asumir los retos que demanda la sociedad, aumentando el potencial científico, tecnológico y humanístico con estándares de efectividad y calidad.

GENERACIÓN, DIVULGACIÓN Y APLICACIÓN DEL CONOCIMIENTO:

Categoría presupuestaria de primer nivel en la cual se adelantan acciones cuyos resultados contribuyen a la creación, asimilación y difusión de innovaciones técnicas y conocimientos como base del proceso enseñanza aprendizaje. La formación en los métodos de investigación y en la búsqueda del conocimiento, intrínsecamente están ligados a la educación, ciencia y tecnología, que contribuyen al desarrollo local, regional y nacional y a la independencia cultural, tecnológica y económica del país, constituye una estrategia de difusión masiva del conocimiento científico, tecnológico y humanístico, que exige la aplicación de otras técnicas de enseñanza, movilización de los medios de comunicación, premiación a los investigadores, ofrecer soluciones científicas a problemas geoambientales, análisis de muestras arqueológicas, publicación de artículos y monografías en revistas especializadas e impulsar la participación en eventos de carácter científico, como instrumento estimulador de la participación en el hecho científico.



Universidad de Los Andes

Vicerrectorado Administrativo

Dirección de Servicios de Información Administrativa (DSIA)

INTERCAMBIO DEL CONOCIMIENTO CON LA SOCIEDAD

Categoría presupuestaria de primer nivel que comprende la proyección de la Universidad sobre el entorno inmediato a través de la cual transmite conocimiento, tecnología, desarrolla actividades deportivas, culturales y académicas.

CAPTACIÓN, PERMANENCIA Y FORMACIÓN INTEGRAL DEL ESTUDIANTE:

Categoría presupuestaria de primer nivel que comprende los procesos internos de admisión en las distintas modalidades de nuevo ingreso, incluyendo en éstas, la modalidad de atletas de alta competencia y artistas destacados; consolidación del programa Fray Juan Ramos de Lora, contra la exclusión de los sectores más desposeídos y la captación de estudiantes indígenas. Así mismo, se mantendrá la atención integral al estudiante, con la atención biosicosocial, servicio médico asistencial, alimentación, transporte, apoyo socioeconómico con el programa de becas, y asistencia habitacional.

FORTALECIMIENTO Y DESARROLLO DE LA GESTIÓN CIENTÍFICA, TECNOLÓGICA Y HUMANÍSTICA:

Categoría presupuestaria de primer nivel mediante la cual se consolidan las actividades de los laboratorios y bioterios, los servicios bibliotecarios y de documentación, y el desarrollo de tecnología de información a disposición de los docentes, estudiantes, investigadores y público en general, a fin de apoyar las funciones de enseñanza, postgrado, la generación aplicación e intercambio de conocimientos y la extensión universitaria.

DESARROLLO EN INFRAESTRUCTURA FÍSICA:

Categoría presupuestaria mediante la cual se estructura una serie de acciones específicas tales como el mantenimiento de la planta física, remodelaciones y ampliaciones y el desarrollo de obras pertinentes y contenidas en el Plan Maestro Institucional.

ACCIONES CENTRALIZADAS.

DIRECCIÓN Y COORDINACIÓN DEL GASTO DE LOS TRABAJADORES:

Categoría presupuestaria de primer nivel, que engloba la administración de los recursos asignados a los gastos del personal activo docente, administrativo, técnico y obrero, de conformidad a la normativa legal vigente y las disposiciones contenidas en las convenciones colectivas de trabajo.

GESTIÓN ADMINISTRATIVA:

Categoría presupuestaria de primer nivel que comprende la ejecución de acciones específicas tales como adquisición de bienes y servicios, apoyo jurídico, informático, organización y sistema, reclutamiento y selección de personal, registro y auditoría interna, a fin de garantizar el funcionamiento de la Institución.

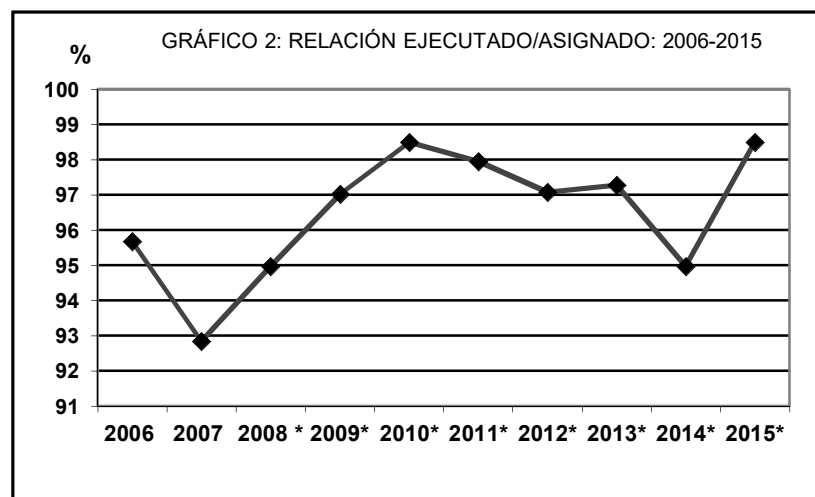
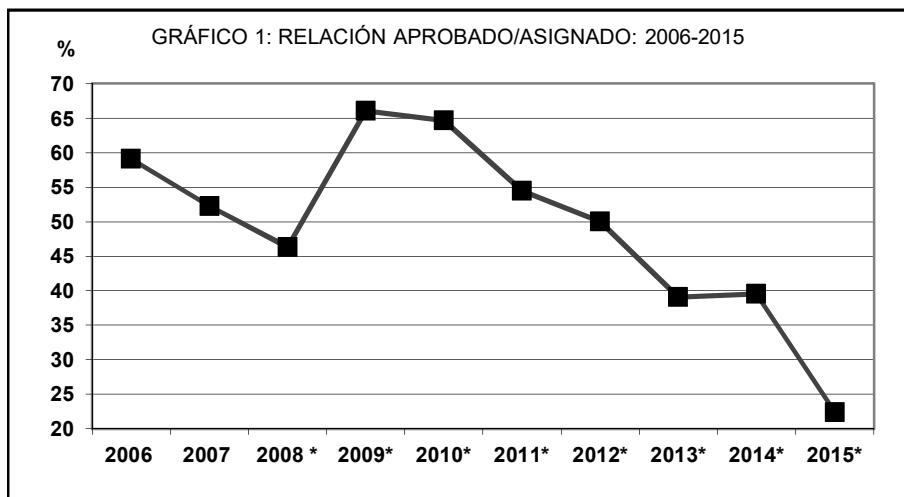
PREVISIÓN Y PROTECCIÓN SOCIAL:

Categoría presupuestaria que cubren las acciones de administración de los recursos asignados a los gastos del personal docente, administrativo, técnico y obrero pensionado y jubilado, de conformidad con la normativa legal vigente y las disposiciones contenidas en los contratos colectivos.



AÑO	[1] APROBADO	[2] ASIGNADO	[3] EJECUTADO	ASIGNADO - APROBADO	ASIGNADO - EJECUTADO	[1]/[2]*100 %APROBADO ASIGNADO	[3]/[2]*100 %EJECUTADO /ASIGNADO
2006	423.669.660.079	717.475.413.802	686.476.638.108	293.805.753.723	30.998.775.694	59,05	95,68
2007	482.576.393.671	924.691.777.433	858.562.791.961	442.115.383.762	66.128.985.472	52,19	92,85
2008*	496.252.923	1.072.357.861	1.018.461.287	576.104.938	53.896.573	46,28	94,97
2009*	771.938.004	1.169.624.509	1.134.739.058	397.686.505	34.885.451	66,00	97,02
2010*	799.509.602	1.237.538.345	1.218.878.051	438.028.743	18.660.294	64,60	98,49
2011*	1.003.412.767	1.843.710.649	1.806.085.999	840.297.882	37.624.650	54,42	97,96
2012*	1.029.079.349	2.059.774.326	1.999.768.346	1.030.694.977	60.005.980	49,96	97,09
2013*	1.278.892.299	3.276.519.280,11	3.187.550.391,77	1.997.626.981	88.968.888	39,03	97,28
2014*	2.064.276.285	5.227.349.620,40	4.964.281.306,58	3.163.073.335	263.068.314	39,49	94,97
2015*	2.711.350.048	12.131.353.954,14	11.948.820.699,25	9.420.003.906	182.533.255	22,35	98,50

* El 1ro de enero 2008, entró en vigencia la reconversión monetaria.



FUENTE: Dirección de programación y Presupuesto



PARTIDAS PROYECTO/ ACCIÓN CENTRALIZADA	PARTIDA 401 Gastos de Personal	PARTIDA 402 Materiales y Suministros	PARTIDA 403 Servicios no Personales	PARTIDA 404 Activos Reales	PARTIDA 405 Activos Financieros	PARTIDA 407 Transferencias y Donaciones	PARTIDA 411 Disminución de Pasivos	TOTAL POR PROYECTO
02 Formación de Pregrado en Carreras	590.809.446	17.119.817	21.346.966	14.458.521		2.742.742		646.477.492
03 Formación de Postgrado o estudios avanzados	21.503.135	4.295.201	9.387.440	3.296.603		6.140.010		44.622.389
04 Investigación, Innovación y Gestión del conocimiento	40.870.231	5.306.519	9.641.149	4.271.155		4.678.642		64.767.696
05 Sistema de Recursos para la Formación e Intercambio Académico	21.873.457	9.297.811	7.053.808	14.294.410				52.519.486
06 Sistema de Apoyo al Desarrollo Estudiantil	39.494.132	77.533.148	57.854.451	4.791.234		108.526.190		288.199.155
07 Intercambio y Gestión del Conocimiento con la Sociedad	26.464.480	6.202.398	10.117.216	1.709.228		768.964		45.262.286
08 Desarr. y Mantenimiento de la Infraestructura Física	9.195.255	1.039.374	4.052.854	23.706.221				37.993.704
91 Dirección y Coord. de los Gtos. Trabajadores	801.649.459		689.920					802.339.379
92 Gestión Administrativa		74.845.824	61.823.482	16.239.111		9.523.602	33.573.720	196.005.739
93 Previsión y Protección Social						533.162.722		533.162.722
TOTAL POR PARTIDA	1.551.859.595	195.640.092	181.967.286	82.766.483		665.542.872	33.573.720	2.711.350.048

FUENTE: Dirección de Programación y Presupuesto



PARTIDAS PROYECTO/ ACCIÓN CENTRALIZADA	PARTIDA 401 Gastos de Personal	PARTIDA 402 Materiales y Suministros	PARTIDA 403 Servicios no Personales	PARTIDA 404 Activos Reales	PARTIDA 405 Activos Financieros	PARTIDA 407 Transferencias y Donaciones	PARTIDA 408 Otros Gastos	PARTIDA 411 Disminución de Pasivos	TOTAL POR PROYECTO
02 Formación de Pregrado en Carreras	2.674.492.238,03	55.851.499,80	58.346.229,27	58.983.993,68		4.827.313,51	30.000,00		2.852.531.274,29
03 Formación de Postgrado o estudios avanzados	167.549.394,55	10.471.023,29	20.055.982,46	3.958.346,91		9.609.585,62			211.644.332,83
04 Investigación, Innovación y Gestión del Conocimiento	255.230.202,07	7.699.688,35	18.923.664,12	12.942.307,21		12.361.580,00	5.800,00		307.163.241,75
05 Sistema de Recursos para la Formación e Intercambio Académico	184.425.474,28	8.492.825,80	16.072.418,05	25.462.388,91					234.453.107,04
06 Sistema de Apoyo al Desarrollo Estudiantil	149.041.729,74	233.913.240,67	149.389.681,94	16.221.378,14		167.546.749,04		10,11	716.112.789,64
07 Intercambio y Gestión del Conocimiento con la Sociedad	107.019.066,37	10.714.098,23	21.036.064,86	2.420.460,84		399.964,00	19.100,00		141.608.754,30
08 Desarr. y Mantenimiento de la Infraestructura Física	60.959.381,42	1.714.424,30	43.966.822,08	184.520.882,52					291.161.510,32
91 Dirección y Coord. de los Gtos. Trabajadores	3.117.183.141,40		24.791.522,94						3.141.974.664,34
92 Gestión Administrativa		89.745.069,75	111.956.911,70	83.650.174,47		201.159.889,55	7.000,00	263.710.229,09	750.229.274,56
93 Previsión y Protección Social						3.484.475.005,07			3.484.475.005,07
TOTAL POR PARTIDA	6.715.900.627,86	418.601.870,19	464.539.297,42	388.159.932,68	0,00	3.880.380.086,79	61.900,00	263.710.239,20	12.131.353.954,14

FUENTE: Dirección de Programación y Presupuesto



PARTIDAS PROYECTO/ ACCIÓN CENTRALIZADA	PARTIDA 401 Gastos de Personal	PARTIDA 402 Materiales y Suministros	PARTIDA 403 Servicios no Personales	PARTIDA 404 Activos Reales	PARTIDA 405 Activos Financieros	PARTIDA 407 Transferencias y Donaciones	PARTIDA 408 Otros Gastos	PARTIDA 411 Disminución de Pasivos	TOTAL POR PROYECTO
02 Formación de Pregrado en Carreras	2.672.594.453,25	34.874.662,56	46.536.402,30	42.499.317,13		4.030.833,77	30.000,00		2.800.565.669,01
03 Formación de Postgrado o estudios avanzados	167.318.195,54	8.452.871,99	14.814.385,92	1.949.368,02		5.051.077,16			197.585.898,63
04 Investigación, Innovación y Gestión del Conocimiento	254.765.574,69	6.632.288,18	15.357.045,04	8.783.426,21		12.334.156,00	5.800,00		297.878.290,12
05 Sistema de Recursos para la Formación e Intercambio Académico	184.420.627,97	6.275.133,26	10.536.787,68	21.095.869,13					222.328.418,04
06 Sistema de Apoyo al Desarrollo Estudiantil	148.976.821,99	231.962.180,25	148.410.215,61	13.138.044,14		162.674.113,18		10,11	705.161.385,28
07 Intercambio y Gestión del Conocimiento con la Sociedad	103.807.256,25	6.926.817,20	18.284.037,39	872.190,14		399.964,00	19.100,00		130.309.364,98
08 Desarr. y Mantenimiento de la Infraestructura Física	60.936.621,73	1.676.901,07	43.703.670,63	184.124.501,23					290.441.694,66
91 Dirección y Coord. de los Gtos. Trabajadores	3.115.447.031,69		24.506.444,00						3.139.953.475,69
92 Gestión Administrativa		70.356.251,02	95.688.004,25	49.237.317,94		201.136.212,87	7.000,00	263.701.024,38	680.125.810,46
93 Previsión y Protección Social						3.484.470.692,38			3.484.470.692,38
TOTAL POR PARTIDA	6.708.266.583,11	367.157.105,53	417.836.992,82	321.700.033,94	0,00	3.870.097.049,36	61.900,00	263.701.034,49	11.948.820.699,25

FUENTE: Dirección de Programación y Presupuesto



PARTIDAS DEL GASTO	DENOMINACIÓN	PRESUPUESTO APROBADO		PRESUPUESTO ASIGNADO		PRESUPUESTO EJECUTADO	
		2006	2007	2006	2007	2006	2007
401	Gastos de personal	48,8%	48,1%	35,9%	39,2%	33,0%	38,2%
		206.885.040.928	232.098.994.894	257.477.565.089	362.481.174.457	226.850.851.442	328.119.753.819
402	Materiales, suministros y mercancías	5,9%	7,2%	4,4%	4,5%	3,4%	3,7%
		24.785.769.240	34.782.829.921	31.874.633.314	41.999.751.386	23.031.957.235	32.129.092.928
403	Servicios no personales	6,6%	7,7%	4,1%	4,8%	4,3%	4,6%
		27.985.313.295	37.280.161.379	29.491.456.237	44.039.487.631	29.476.157.922	39.731.492.361
404	Activos reales	3,8%	4,3%	3,5%	4,4%	4,3%	4,1%
		16.295.295.948	20.798.341.407	25.008.025.595	40.233.268.370	29.288.120.088	35.507.590.605
405	Activos financieros	0,23%	0,2%	0,37%	0,1%	0,10%	0,1%
		965.820.000	735.761.865	2.678.404.323	1.280.072.630	719.232.900	1.198.592.278
406	Servicio de la deuda pública						
407	Transferencias y donaciones	4,7%	28,1%	24,3%	26,5%	26,0%	27,5%
		19.910.663.648	135.828.582.334	174.555.376.789	244.935.242.338	178.348.693.905	235.960.508.225
408	Otros gastos					0,03%	
						200.000.000	
411	Disminución de pasivos	29,9%	4,4%	27,4%	20,5%	28,9%	21,7%
		126.841.757.020	21.051.721.871,0	196.389.952.454	189.722.780.621	198.561.624.615	185.915.761.745
TOTALES		423.669.660.079	482.576.393.671	717.475.413.802	924.691.777.433	686.476.638.108	858.562.791.961

FUENTE: Dirección de Programación y Presupuesto



PARTIDAS DEL GASTO	DENOMINACIÓN	PRESUPUESTO APROBADO		PRESUPUESTO ASIGNADO		PRESUPUESTO EJECUTADO	
		2008*	2009	2008*	2009	2008*	2009
401	Gastos de personal	46,2%	47,9%	42,1%	48,1%	42,0%	48,3%
		229.203.386	369.818.790	451.702.437	562.471.197	427.264.490	548.600.234
402	Materiales, suministros y mercancías	8,6%	6,7%	4,7%	4,3%	4,0%	3,8%
		42.595.735	51.352.089	50.578.969	49.874.074	40.943.992	43.506.640
403	Servicios no personales	8,1%	5,7%	4,7%	4,3%	4,9%	3,8%
		40.269.472	43.802.140	56.736.169	49.599.356	50.163.291	44.401.094
404	Activos reales	3,9%	2,8%	5,3%	4,2%	3,8%	3,9%
		19.500.929	21.826.876	44.764.340	32.766.725	38.853.920	28.610.268
405	Activos financieros	0,3%	0,2%	0,1%	0,2%	0,1%	0,0%
		1.350.000	1.800.000	936.450	1.950.000	640.686	500.000
407	Transferencias y donaciones	28,7%	33,7%	29,4%	33,0%	30,4%	33,7%
		142.281.678	259.952.030	315.451.503	386.151.691	310.017.653	382.779.438
408	Otros Gastos				0,0005%		0,0005%
					6.000		6.000
411	Disminución de pasivos	4,2%	3,0%	14,2%	7,4%	14,8%	7,6%
		21.051.723	23.386.079	152.187.992	86.805.466	150.577.255	86.335.385
TOTALES		496.252.923	771.938.004	1.072.357.861	1.169.624.509	1.018.461.287	1.134.739.058

* A partir del 1ro de enero entró en vigencia la reconversión monetaria.

FUENTE: Dirección de Programación y Presupuesto



PARTIDAS DEL GASTO	DENOMINACIÓN	PRESUPUESTO APROBADO		PRESUPUESTO ASIGNADO		PRESUPUESTO EJECUTADO	
		2010	2011	2010	2011	2010	2011
401	Gastos de personal	47,3% 377.774.368	47,4% 476.051.997	46,8% 579.306.624	50,7% 934.415.836	47,2% 575.739.026	51,4% 927.621.066
402	Materiales y Suministros	7,6% 60.985.753	8,6% 86.669.654	4,8% 59.108.600	3,8% 70.808.354	4,5% 54.393.647	3,4% 60.724.088
403	Servicios no personales	6,3% 50.532.620	5,8% 57.832.767	4,8% 60.559.846	5,2% 96.613.832	4,5% 55.237.838	3,4% 85.536.443
404	Activos reales	3,0% 24.109.732	2,2% 21.840.419	4,9% 35.106.199	2,3% 42.909.982	4,5% 31.445.681	4,7% 35.448.998
405	Activos financieros	0,3% 2.000.000	0,1% 800.000	0,1% 1.638.165	0,0% 800.000	0,1% 938.165	0,0% 800.000
407	Transferencias y donaciones	32,6% 260.721.050	33,2% 333.351.568	31,8% 393.119.984	32,2% 593.032.646	32,2% 392.560.774	32,8% 592.218.245
408	Otros Gastos	0 0	0 0	0,0003% 3.818	0,0% 1300	0,0003% 3.818	0,0% 1300
411	Disminución de pasivos	2,9% 23.386.079	2,7% 26.866.362	8,8% 108.695.109	5,7% 105.128.700	8,9% 108.559.102	5,7% 103.735.859
TOTALES		799.509.602	1.003.412.767	1.237.538.345	1.843.710.649	1.218.878.051	1.806.085.999

FUENTE: Dirección de Programación y Presupuesto



PARTIDAS DEL GASTO	DENOMINACIÓN	PRESUPUESTO APROBADO		PRESUPUESTO ASIGNADO		PRESUPUESTO EJECUTADO	
		2012*	2013*	2012*	2013*	2012*	2013*
401	Gastos de personal	46,1% 474.065.101	51,0% 652.181.964	41,7% 858.460.370	50,2% 1.643.699.958,73	42,6% 851.834.536	51,1% 1.630.351.394,12
402	Materiales y Suministros	7,6% 78.308.823	7,4% 94.806.272	5,2% 107.284.227	4,2% 137.757.745,7	4,6% 91.633.321	4,0% 126.578.557,37
403	Servicios no personales	7,3% 74.739.221	7,3% 93.604.064	7,2% 148.675.237	6,0% 195.470.287,6	6,6% 131.359.544	5,4% 172.565.326,27
404	Activos reales	2,1% 21.777.032	1,8% 23.542.774	3,1% 63.140.152	4,4% 142.690.685,63	2,2% 43.488.826	3,2% 103.332.465,57
405	Activos financieros	0,2% 1.600.000	0,1% 850.000	0,1% 2.400.000	0,0% 850.000	0,1% 2.400.000	0,0% 850.000,00
407	Transferencias y donaciones	34,2% 351.722.810	30,3% 387.040.863	32,6% 672.049.312	31,6% 1.036.911.737,59	33,6% 671.445.747	32,5% 1.035.181.776,38
408	Otros Gastos	0 0	0 0	0,0% 69560	0,0% 97.264,50	0,0% 69560	0,0% 97.264,50
411	Disminución de pasivos	2,6% 26.866.362	2,1% 26.866.362	10,1% 207.695.467	3,6% 119.041.600,36	10,4% 207.536.811	3,7% 118.593.607,56
TOTALES		1.029.079.349	1.278.892.299	2.059.774.326	3.276.519.280,11	1.999.768.346	3.187.550.391,77

FUENTE: Dirección de Programación y Presupuesto



PARTIDAS DEL GASTO	DENOMINACIÓN	PRESUPUESTO APROBADO		PRESUPUESTO ASIGNADO		PRESUPUESTO EJECUTADO	
		2014	2015	2014	2015	2014	2015
401	Gastos de personal	56,0% 1.155.739.622	57,2% 1.551.859.595	50,5% 2.641.381.244,17	55,4% 6.715.900.627,86	53,0% 2.632.357.009,36	56,1% 6.708.266.583,11
402	Materiales y Suministros	7,5% 154.268.297	7,2% 195.640.092,00	5,8% 302.354.908,14	3,5% 418.601.870,19	5,1% 252.298.502,62	3,1% 367.157.105,53
403	Servicios no personales	7,5% 155.410.919	6,7% 181.967.286	6,4% 336.167.089,45	3,8% 464.539.297,42	5,0% 246.715.925,12	3,5% 417.836.992,82
404	Activos reales	4,0% 82.054.794	3,1% 82.766.483,00	3,6% 186.353.944,97	3,2% 388.159.932,68	3,5% 174.795.396,18	2,7% 321.700.033,94
405	Activos financieros						
407	Transferencias y donaciones	23,6% 487.120.784	24,5% 665.542.872,00	31,9% 1.667.323.855,65	32,0% 3.880.380.086,79	31,5% 1.564.954.291,35	32,4% 3.870.097.049,36
408	Otros Gastos			0,0002% 11.078,00	0,0005% 61.900,00	0,0002% 11.078,00	0,0005% 61.900,00
411	Disminución de pasivos	1,4% 29.681.869	1,2% 33.573.720,00	1,8% 93.757.500,08	2,2% 263.710.239,20	1,9% 93.149.103,95	2,2% 263.701.034,49
TOTALES		2.064.276.285	2.711.350.048	5.227.349.620,46	12.131.353.954,14	4.964.281.306,58	11.948.820.699,25

FUENTE: Dirección de Programación y Presupuesto



PROYECTOS		APROBADO		ASIGNADO		EJECUTADO	
		2006	2007	2006	2007	2006	2007
01	Formación de pregrado en carreras cortas	0,3%	0,6%	0,3%	0,4%	0,3%	0,4%
		1.364.217.962	2.939.554.655	1.797.067.364	3.725.541.362	1.861.298.613	3.330.411.047
02	Formación de pregrado en carreras largas	32,0%	27,7%	23,1%	22,2%	22,9%	22,0%
		131.959.750.483	129.582.215.793	162.945.310.711	201.229.111.737	153.988.740.093	185.093.613.832
03	Formación de postgrado	1,9%	4,5%	1,3%	2,7%	1,2%	2,5%
		8.001.902.893	21.227.332.855	9.234.551.304	24.799.243.755	8.095.143.172	21.137.760.617
04	Generación, Divulgación y Aplicación del Conocimiento	4,5%	4,3%	3,2%	3,4%	3,2%	3,4%
		18.503.199.639	20.087.797.261	22.301.704.001	31.200.032.527	21.787.442.683	28.958.063.597
05	Intercambio del Conocimiento con la Sociedad	2,0%	2,0%	1,3%	1,5%	1,4%	1,4%
		8.205.982.454	9.289.554.997	9.068.273.870	13.165.882.442	9.090.254.625	11.840.114.712
06	Captación, Permanencia y Formación Integral del Estudiante	4,7%	5,7%	3,2%	3,9%	3,3%	3,8%
		19.398.638.092	26.712.141.685	22.531.051.192	34.954.580.902	22.066.443.611	32.227.957.697
07	Fortalecimiento y Desarrollo de la Gestión Científica, Tecnológica y Humanística	2,8%	3,3%	1,9%	2,1%	2,0%	2,2%
		11.644.693.984	15.600.711.207	13.238.496.079	18.753.614.855	13.185.719.041	18.202.286.514
91	Dirección y Coordinación de los Gastos de Trabajadores	14,2%	16,7%	11,3%	16,4%	10,5%	15,2%
		58.457.120.348	78.104.682.558	79.838.795.250	148.701.612.828	70.728.106.270	127.449.226.781
92	Gestión Administrativa	14,6%	14,5%	36,2%	29,1%	36,2%	29,5%
		60.344.119.075	67.855.411.972	255.139.467.611	263.771.120.087	243.676.175.881	247.819.745.913
93	Previsión y Protección Social	25,7%	23,8%	20,1%	20,4%	21,1%	21,7%
		105.790.035.149	111.176.990.688	141.380.696.420	184.391.036.938	141.997.314.119	182.503.611.251
TOTALES		412.024.968.101	466.975.684.471	704.236.919.729	905.938.164.585	673.290.921.073	840.360.507.454

FUENTE: Dirección de Programación y Presupuesto



PROYECTOS		APROBADO		ASIGNADO		EJECUTADO	
		2008*	2009	2008*	2009	2008*	2009
01	Formación de pregrado en carreras cortas	0,8% 3.727.465	0,6% 4.701.505	0,8% 3.727.465	0,5% 6.009.722	0,8% 3.727.465	0,5% 5.571.097
02	Formación de pregrado en carreras largas	24,4% 120.906.922	26,9% 207.903.239	24,4% 120.906.922	23,1% 270.438.788	24,4% 120.906.922	23,1% 261.963.838
03	Formación de postgrado	4,5% 22.475.192	3,2% 25.052.497	4,5% 22.475.192	1,7% 20.171.947	4,5% 22.475.192	1,7% 18.827.104
04	Generación, Divulgación y Aplicación del Conocimiento	4,4% 21.613.505	4,3% 32.870.769	4,4% 21.613.505	3,6% 42.454.665	4,4% 21.613.505	3,5% 39.980.242
05	Intercambio del Conocimiento con la Sociedad	2,0% 9.933.488	1,7% 13.078.977	2,0% 9.933.488	1,1% 13.261.610	2,0% 9.933.488	1,0% 11.359.386
06	Captación, Permanencia y Formación Integral del Estudiante	5,4% 26.894.038	5,4% 41.473.953	5,4% 26.894.038	4,6% 54.364.341	5,4% 26.894.038	4,7% 53.388.682
07	Fortalecimiento y Desarrollo de la Gestión Científica, Tecnológica y Humanística	3,2% 15.953.849	2,5% 19.228.319	3,2% 15.953.849	2,0% 22.877.986	3,2% 15.953.849	2,0% 22.637.289
08	Desarrollo y Mantenimiento de la Infraestructura	0,8% 3.815.632	0,7% 5.187.251	0,8% 3.815.632	1,6% 18.267.092	0,8% 3.815.632	1,6% 18.180.926
91	Dirección y Coordinación de los Gastos de Trabajadores	15,8% 78.371.263	14,3% 110.634.052	15,8% 78.371.263	20,2% 236.780.167	15,8% 78.371.263	20,2% 229.453.047
92	Gestión Administrativa	14,1% 69.765.836	11,3% 86.953.292	14,1% 69.765.836	13,2% 154.827.430	14,1% 69.765.836	12,7% 144.443.316
93	Previsión y Protección Social	24,7% 122.795.733	29,1% 224.854.150	24,7% 122.795.733	28,2% 330.170.762	24,7% 122.795.733	29,0% 328.934.132
TOTALES		496.252.923	771.938.004	496.252.923	1.169.624.509	496.252.923	1.134.739.058

* A partir del 1ro de enero de 2008, entró en vigencia la reconversión monetaria.

FUENTE: Dirección de Programación y Presupuesto



PROYECTOS		APROBADO		ASIGNADO		EJECUTADO	
		2010	2011	2010	2011	2010	2011
01	Formación de pregrado en carreras cortas	0,8% 6.085.336	0,7% 6.975.660	0,4% 5.110.890	0,5% 8.430.820	0,4% 4.834.051	0,4% 8.085.897
02	Formación de pregrado en carreras largas	26,8% 214.175.643	24,9% 249.841.310	22,0% 271.905.755	21,1% 389.128.209	22,0% 268.619.748	21,0% 380.098.394
03	Formación de postgrado	3,8% 30.425.021	3,4% 34.516.105	1,8% 22.309.602	1,6% 30.280.853	1,7% 20.814.560	1,6% 28.050.464
04	Generación, Divulgación y Aplicación del Conocimiento	4,8% 38.643.994	4,6% 46.151.471	3,3% 41.230.052	3,0% 54.824.330	3,2% 39.162.367	2,8% 51.408.166
05	Intercambio del Conocimiento con la Sociedad	1,9% 15.459.292	1,7% 16.610.617	1,5% 18.209.757	1,3% 23.343.069	1,4% 16.503.247	1,2% 21.248.212
06	Captación, Permanencia y Formación Integral del Estudiante	5,3% 42.088.515	7,0% 69.950.726	5,3% 66.198.607	5,5% 101.438.653	5,3% 64.939.318	5,5% 99.033.355
07	Fortalecimiento y Desarrollo de la Gestión Científica, Tecnológica y Humanística	2,4% 19.367.803	2,2% 21.719.333	1,9% 24.038.901	1,9% 34.964.888	2,0% 23.981.187	1,9% 34.397.030
08	Desarrollo y Mantenimiento de la Infraestructura	0,6% 5.152.307	0,6% 6.106.735	1,3% 16.423.186	1,4% 25.622.471	1,3% 16.404.575	1,4% 25.536.370
91	Dirección y Coordinación de los Gastos de Trabajadores	13,7% 109.634.684	15,7% 157.367.094	19,4% 239.834.900	23,7% 436.351.796	19,6% 239.115.040	24,0% 432.935.965
92	Gestión Administrativa	11,0% 88.243.245	9,9% 99.262.633	15,3% 189.095.395	11,6% 214.229.348	14,9% 181.374.322	11,1% 200.420.970
93	Previsión y Protección Social	28,8% 230.233.762	29,4% 294.911.083	27,7% 343.181.300	28,5% 525.096.212	28,2% 343.129.635	29,1% 524.871.175
TOTALES		799.509.602	1.003.412.767	1.237.538.345	1.843.710.649	1.218.878.051	1.806.085.999

FUENTE: Dirección de Programación y Presupuesto



PROYECTOS		APROBADO		ASIGNADO		EJECUTADO	
		2012	2013	2012	2013	2012	2013
02	Formación de pregrado en carreras	24,6%	21,2%	20,3%	23,2%	19,8%	22,7%
		253.358.090	270.877.914	418.999.986	759.898.110	396.848.974	724.539.474
03	Formación de postgrado o Estudios Avanzados	3,2%	2,6%	2,1%	2,2%	2,1%	2,2%
		33.269.493	33.822.531	44.188.926	72.163.962	42.271.634	70.646.475
04	Investigación, Innovación y Gestión del Conocimiento	4,6%	3,5%	3,0%	3,0%	2,8%	2,8%
		47.415.209	44.450.975	61.781.291	96.799.324	55.588.854	89.774.092
05	Sistema de Recursos para la Formación e intercambio Académico	2,3%	2,0%	1,7%	1,7%	1,5%	1,5%
		23.405.745	25.687.498	35.035.878	54.180.827	29.913.538	48.547.143
06	Sistemas de Apoyo al Desarrollo Estudiantil	7,5%	7,4%	6,6%	5,8%	6,7%	5,9%
		76.703.192	94.910.379	134.997.309	191.102.572	133.724.651	187.727.714
07	Intercambio y Gestión del Conocimiento con la Sociedad	1,4%	2,2%	1,0%	1,6%	0,9%	1,4%
		14.084.835	28.617.894	20.658.365	53.058.078	18.654.341	43.661.933
08	Desarrollo y Mantenimiento de la Infraestructura	0,5%	0,5%	1,5%	2,2%	1,5%	2,2%
		5.576.685	6.909.250	30.940.386	70.979.024	30.572.511	70.739.183
91	Dirección y Coordinación de los Gastos de Trabajadores	16,3%	25,5%	17,2%	22,0%	17,7%	22,5%
		167.826.844	326.201.712	355.243.690	720.551.143	353.204.997	716.255.783
92	Gestión Administrativa	10,3%	9,1%	17,7%	9,8%	17,3%	9,4%
		106.409.923	116.018.026	365.540.841	322.690.164	346.601.254	300.647.733
93	Previsión y Protección Social	29,3%	25,9%	28,8%	28,5%	29,6%	29,3%
		301.029.333	331.396.120	592.387.654	935.096.076	592.387.592	935.010.861
TOTALES		1.029.079.349	1.278.892.299	2.059.774.326	3.276.519.280	1.999.768.346	3.187.550.392

FUENTE: Dirección de Programación y Presupuesto



PROYECTOS		APROBADO		ASIGNADO		EJECUTADO	
		2014	2015	2014	2015	2014	2015
02	Formación de pregrado en carreras	23,8% 646.477.492,00	23,8% 646.477.492	23,5% 2.852.531.274,29	23,5% 2.852.531.274,29	23,4% 2.800.565.669,01	23,4% 2.800.565.669,01
03	Formación de postgrado o Estudios Avanzados	1,6% 44.622.389,00	1,6% 44.622.389	1,7% 211.644.332,83	1,7% 211.644.332,83	1,65% 197.585.898,63	1,65% 197.585.898,63
04	Investigación, Innovación y Gestión del Conocimiento	2,4% 64.767.696,00	2,4% 64.767.696	2,5% 307.163.241,75	2,5% 307.163.241,75	2,49% 297.878.290,12	2,49% 297.878.290,12
05	Sistema de Recursos para la Formación e intercambio Académico	1,9% 52.519.486,00	1,9% 52.519.486	1,9% 234.453.107,04	1,9% 234.453.107,04	1,86% 222.328.418,04	1,86% 222.328.418,04
06	Sistemas de Apoyo al Desarrollo Estudiantil	10,6% 288.199.155,00	10,6% 288.199.155	5,9% 716.112.789,64	5,9% 716.112.789,64	5,90% 705.161.385,28	5,90% 705.161.385,28
07	Intercambio y Gestión del Conocimiento con la Sociedad	1,7% 45.262.286,00	1,7% 45.262.286	1,2% 141.608.754,30	1,2% 141.608.754,30	1,09% 130.309.364,98	1,09% 130.309.364,98
08	Desarrollo y Mantenimiento de la Infraestructura	1,4% 37.993.704,00	1,4% 37.993.704	2,4% 291.161.510,32	2,4% 291.161.510,32	2,43% 290.441.694,66	2,43% 290.441.694,66
91	Dirección y Coordinación de los Gastos de Trabajadores	29,6% 802.339.379,00	29,6% 802.339.379	25,9% 3.141.974.664,34	25,9% 3.141.974.664,34	26,28% 3.139.953.475,69	26,28% 3.139.953.475,69
92	Gestión Administrativa	7,2% 196.005.739,00	7,2% 196.005.739	6,2% 750.229.274,56	6,2% 750.229.274,56	5,69% 680.125.810,46	5,69% 680.125.810,46
93	Previsión y Protección Social	19,7% 533.162.722,00	19,7% 533.162.722	28,7% 3.484.475.005,07	28,7% 3.484.475.005,07	29,16% 3.484.470.692,38	29,16% 3.484.470.692,38
TOTALES		2.711.350.048	2.711.350.048	12.131.353.954,14	12.131.353.954,14	11.948.820.699,25	11.948.820.699,25

FUENTE: Dirección de Programación y Presupuesto



A PRECIOS CORRIENTES

DENOMINACIÓN	AÑOS	2005 *	2006	2007 **
4.01 Gastos de personal		188.085.980	257.477.565,09	362.481.174,46
4.02 Mat. y Suministros		24.725.032	31.874.633,31	41.999.751,39
4.03 Serv. No Personales		20.925.676	29.491.456,24	44.039.487,63
4.04 Activos reales		18.521.110	25.008.025,59	40.233.268,37
4.05 Activos financieros		1.381.802	2.678.404,32	1.280.072,63
4.06 Serv. de la Deuda P. y Dism. otr.Pas.		76.191.207		
4.07 Transferencias y Donaciones		126.856.560	174.555.376,79	244.935.242,34
408 Otros Gastos				-
4.11 Disminución de Pasivos			196.389.952,45	189.722.780,62
4.98 Rectif. al presupuesto		-		
TOTAL A PRECIOS CORRIENTES		456.687.367	717.475.414	924.691.777,43

A PRECIOS CONSTANTES Base: Dic. 2007 = 100 (= Precios corrientes / Índice de Precios al Consumidor IPC)

DENOMINACIÓN	AÑOS	2005	2006	2007
4.01 Gastos de personal		2.610.100	3.121.071	3.680.364
4.02 Mat. y Suministros		343.113	386.375	426.434
4.03 Serv. No Personales		290.389	357.487	447.144
4.04 Activos reales		257.020	303.140	408.499
4.05 Activos financieros		19.175	32.467	12.997
4.06 Serv. de la Deuda P. y Dism. otr.Pas.		1.057.318		
4.07 Transferencias y Donaciones		1.760.409	2.115.912	2.486.890
4.08 Otro gastos				-
4.11 Disminución del Pasivo			2.380.584	1.926.304
4.98 Rectif. al presupuesto		-		
TOTAL A PRECIOS CONSTANTES		6.337.526	8.697.037	9.388.633

INDICE DE PRECIOS			
(Base: Dic 2007 = 100)	72,0608	82,4965	98,4906

* Montos presupuestarios por partida expresados en miles de bolívares.

FUENTE: Dirección de Programación y Presupuesto; Banco Central; Cálculos propios.



A PRECIOS CORRIENTES

DENOMINACIÓN	AÑOS	2008 *	2009	2010
4.01 Gastos de personal		451.702.437	562.471.197	579.306.624
4.02 Mat. y Suministros		50.578.969	49.874.074	59.108.600
4.03 Serv. No Personales		56.736.169	49.599.356	60.559.846
4.04 Activos reales		44.764.340	32.766.725	35.106.199
4.05 Activos financieros		936.450	1.950.000	1.638.165
4.06 Ser. De la deuda P. y Dism.otr Pas				
4.07 Transferencias y Donaciones		315.451.503	386.151.691	393.119.984
4.08 Otros gastos		-	6.000	3.818
4.11 Disminución de Pasivos		152.187.992	86.805.466	108.695.109
4.98 Rectif. Al presupuesto				
TOTAL		1.072.357.861	1.169.624.509	1.237.538.345

A PRECIOS CONSTANTES Base: Dic. 2007 = 100 (= Precios corrientes / Índice de Precios al Consumidor IPC)

DENOMINACIÓN	AÑOS	2008	2009	2010
4.01 Gastos de personal		3.907.461	3.772.443	3.055.818
4.02 Mat. y Suministros		437.534	334.501	311.795
4.03 Serv. No Personales		490.797	332.658	319.451
4.04 Activos reales		387.235	219.763	185.184
4.05 Activos financieros		8.101	13.078	8.641
4.06 Serv. de la Deuda P. y Dism. otr.Pas.				
4.07 Transferencias y Donaciones		2.728.819	2.589.884	2.073.691
4.08 Otros gastos		-	40	-
4.11 Disminución de Pasivos		1.316.505	582.196	573.362
4.98 Rectif. al presupuesto				
TOTAL		9.276.452	7.844.564	6.527.942

INDICE DE PRECIOS (Base: Dic 2007 = 100)	2008	2009	2010
	115,6000	149,1000	189,5750

* A partir del 1ro de enero del año 2008, entró en vigencia la reconversión monetaria.

** Montos presupuestarios por partida expresados en miles de bolívares hasta el 2007.

FUENTE: Dirección de Programación y Presupuesto; Banco Central; Cálculos propios.



A PRECIOS CORRIENTES

DENOMINACIÓN	AÑOS	2012	2013	2014	2015
4.01 Gastos de personal		858.460.370	1.643.699.959	6.715.900.627,86	6.715.900.627,86
4.02 Mat. y Suministros		107.284.227	137.757.746	418.601.870,19	418.601.870,19
4.03 Serv. No Personales		148.675.237	195.470.288	464.539.297,42	464.539.297,42
4.04 Activos reales		63.140.152	142.690.686	388.159.932,68	388.159.932,68
4.05 Activos financieros		2.400.000	850.000		
4.06 Ser. De la deuda P. y Dism.otr Pas					
4.07 Transferencias y Donaciones		672.049.312	1.036.911.738	3.880.380.086,79	3.880.380.086,79
4.08 Otros gastos		69.560	97.265	61.900,00	61.900,00
4.11 Disminución de Pasivos		207.695.467	119.041.600	263.710.239,20	263.710.239,20
4.98 Rectif. Al presupuesto					
TOTAL		2.059.774.326	3.276.519.280	12.131.353.954,14	12.131.353.954,14

A PRECIOS CONSTANTES Base: Dic. 2007 = 100 (= Precios corrientes / Índice de Precios al Consumidor IPC)

DENOMINACIÓN	AÑOS	2012	2013	2014	2015
4.01 Gastos de personal		2.972.508	4.046.860	10.196.076,41	4.598.262,70
4.02 Mat. y Suministros		371.483	339.166	635.521,11	286.609,57
4.03 Serv. No Personales		514.803	481.256	705.263,29	318.062,14
4.04 Activos reales		218.629	351.311	589.304,18	265.766,49
4.05 Activos financieros		8.310	2.093	0,00	0,00
4.06 Serv. de la Deuda P. y Dism. otr.Pas.					
4.07 Transferencias y Donaciones		2.327.041	2.552.922	5.891.190,78	2.656.830,11
4.08 Otros gastos		-	-	93,98	42,38
4.11 Disminución de Pasivos		719.167	293.086	400.364,73	180.557,91
4.98 Rectif. al presupuesto					
TOTAL		7.131.942	8.066.693	18.417.814,48	8.306.131,30

INDICE DE PRECIOS (Base: Dic 2007 = 100)	288,80	406,17	658,68	1.460,53
--	--------	--------	--------	----------



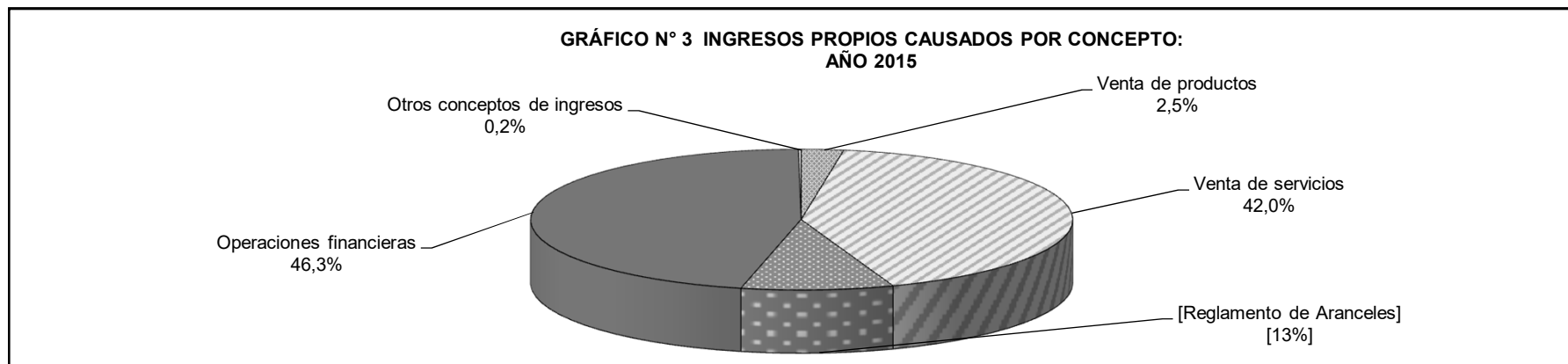
CONCEPTO DE INGRESOS	INGRESOS			
	PRESUPUESTADOS	%	CAUSADOS	%
1 - INGRESOS PROPIOS	191.358.931	100,00%	315.698.952	2,60%
Venta bruta de bienes	9.143.022	4,78%	7.974.390	0,07%
Venta de Servicios	125.058.080	65,35%	132.482.000	1,09%
Reglamento de aranceles	34.896.762	18,24%	28.638.319	0,24%
Ingresos de la propiedad	16.165.143	8,45%	146.112.419	1,20%
Venta de activos fijos	100.000	0,05%	48.596	0,00%
Ingresos Varios	5.995.924	3,13%	443.229	0,00%
2 - TRANSFERENCIAS			11.138.868.048	91,82%
SECTOR PÚBLICO		0,00%	11.135.082.039	91,79%
Ejecutivo Nacional		0,00%	11.133.550.124	91,78%
- Aporte ordinario				
- Aporte extraordinario OPSU (Modificaciones)			11.133.550.124	
Otros entes Sector Público			1.531.915	0,01%
- Aporte Minist. Poder Pop. para el Ambiente	-			
- Ministerio del Poder Popular para la Ciencia, Tecnol. e Indust. Intermedias	-			0,00%
- Banco Central de Venezuela	-			
- PDVSA la Estancia	-			
-Otros Aportes del Sector Público			1.531.915	
SECTOR PRIVADO	0	0,00%	3.786.009	
Aportes Fondos de Jubilación		0,00%	3.786.009	
- Fondo de Jubilación Docente			1.542.089	
- Fondo de Jubilación de los trabajadores			1.751.890	
- Otros Aportes Sector Privado			492.030	
Otras Instituciones			0	0,00%
- Banco Banesco				
-Fundacion Empresa Polar				
- Banco mercantil				0,00%
3- SALDO INICIAL DE CAJA		0,00%	676.786.984	5,58%
TOTAL	191.358.931	100,00%	12.131.353.984,31	100,00%

FUENTE: Dirección de Programación y Presupuesto



CONCEPTO DE INGRESO	AÑOS	2006	2007	2008*	2009	2010
Venta de productos		2.493.578.669	2.962.211.080	2.596.773	3.500.479	2.516.719
Venta de servicios		11.283.733.667	14.690.522.679	18.823.635	26.563.748	26.955.712
Aranceles y derechos universitarios		3.280.214.080	3.261.518.360	4.689.293	5.268.538	6.543.558
Operaciones financieras		4.747.226.635	8.739.050.851	11.974.652	10.490.988	7.811.442
Otros conceptos de ingresos		145.136.126	218.162.719	298.354	2.307.767	3.848.236
TOTAL INGRESOS PROPIOS		21.949.889.178	29.871.465.689	38.382.707	48.131.520	47.675.667

CONCEPTO DE INGRESO	AÑOS	2011	2012	2013	2014	2015
Venta de productos		1.590.566	4.367.063	4.260.552	6.029.919	7.974.390,05
Venta de servicios		36.614.482	48.914.522	57.326.155	79.620.951	132.481.999,72
Reglamento de Aranceles		6.974.548	9.672.962	12.746.498	21.382.132	28.638.319
Operaciones financieras		15.575.468	22.905.370	36.643.847	63.332.397	146.112.419
Otros conceptos de ingresos		2.575.375	580.859	3.682.169,00	186.609	491.825,00
TOTAL INGRESOS PROPIOS		63.330.440	86.440.776	114.659.221	170.552.008	315.698.953



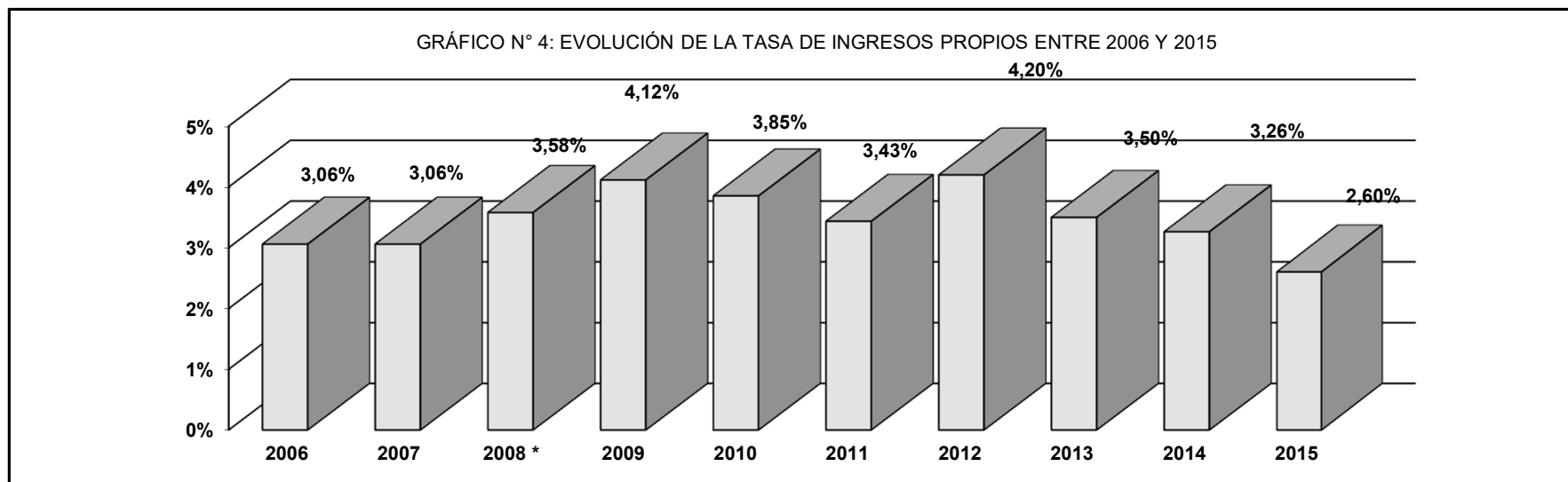
FUENTE: Dirección de Programación y Presupuesto

* A partir del año 2008 entra en vigencia la reconversión monetaria



CONCEPTO	AÑOS	2006	2007	2008 *	2009	2010
Ingresos propios		21.949.889.178	21.949.889.178	38.382.707	48.131.520	47.675.667
Presupuesto asignado		717.475.413.802	717.475.413.802	1.072.357.861	1.169.624.509	1.237.538.345
Tasa de ingresos propios		3,06%	3,06%	3,58%	4,12%	3,85%

CONCEPTO	AÑOS	2011	2012	2013	2014	2015
Ingresos propios		63.330.440	86.440.776	114.659.221	170.552.008	315.698.953
Presupuesto asignado		1.843.710.649	2.059.774.326	3.276.519.280,11	5.227.349.620,40	12.131.353.954,14
Tasa de ingresos propios		3,43%	4,20%	3,50%	3,26%	2,60%



FUENTE: Cuadros N° 1 y 9

* A partir del año 2008 entra en vigencia la reconversión monetaria



A C T I V O

ACTIVO CIRCULANTE

ACTIVO DISPONIBLE	1.701.975.008,95
ACTIVO EXIGIBLE	45.282.055,28
ACTIVO REALIZABLE	3.070,00

TOTAL ACTIVO CIRCULANTE **1.747.260.134,23**

ACTIVO NO CIRCULANTE

ACCIONES Y PARTICIPACIONES DE CAPITAL A LARGO PLAZO	116.666.239,68
PROPIEDAD-PLANTA Y EQUIPO	2.177.454.756,58
TIERRAS Y TERRENOS	2.344.004,88
Edificios e Instalaciones	
CONSTRUCCIONES EN PROCESO DE BIENES EN DOMINIO PÚBLICO	145.360.858,36
ACTIVOS INTANGIBLES	8.732.419,29
DEPÓSITOS OTORGADOS EN GARANTÍA A MEDIANO Y LARGO PLAZO	17.992.172,13

TOTAL ACTIVO NO CIRCULANTE **2.468.550.450,92**

TOTAL ACTIVO **4.215.810.585,15**

V A N

4.215.810.585,15



VIENEN		4.215.810.585,15
PASIVO		
PASIVO CIRCULANTE		1.455.222.903,30
CUENTAS Y EFECTOS POR PAGAR A CORTO PLAZO		
DEUDA PÚBLICA A CORTO PLAZO	1.455.222.903,30	
PASIVO NO CIRCULANTE		104.311.037,99
EFECTOS POR PAGAR A MEDIANO Y LARGO PLAZO	0	
OTROS PASIVOS A MEDIANO Y CORTO PLAZO	104.311.037,99	
TOTAL PASIVO		1.559.533.941,29
PATRIMONIO		
CAPITAL SOCIAL		1.521.394.594,78
CAPITAL INSTITUCIONAL		
TRANSFERENCIA DE CAPITAL INTERNAS RECIBIDAS DEL SECTOR PRIVADO		94.000
DE EMPRESAS PRIVADAS	94.000	
TRANSFERENCIA DE CAPITAL INTERNAS RECIBIDAS DEL SECTOR PÚBLICO		16.543.383,03
DE LA ADMINISTRACIÓN CENTRAL	13.297.082,03	
DE INSTITUCIONES PÚBLICAS FINANCIERAS	2.087.579,57	
DE GOBIERNOS ESTADALES	1.158.721,43	
DONACIONES DE CAPITAL INTERNAS RECIBIDAS		3.310.344,29
RESERVAS		0
SUPERAVIT NO DISTRIBUIDO - DEFICIT ACUMULADO		1.142.211.175,19
RESULTADOS ACUMULADOS DE EJERCICIOS ANTERIORES	796.254.373,43	
RESULTADO DEL EJERCICIO		-27.276.853,16
AJUSTES EJERCICIOS ANTERIORES	345.956.801,76	
TOTAL PATRIMONIO		2.656.276.644,13
TOTAL PASIVO Y PATRIMONIO		4.215.810.585,42

F U E N T E : Dirección de Finanzas. Departamento de Contabilidad: BOLETÍN DE ESTADOS FINANCIEROS AL 31-12-2015



INGRESOS

APORTES DEL SECTOR PÚBLICO	11.057.546.623,00
DE LA REPÚBLICA	11.055.478.318,00
DE ENTES DESCENTRALIZADOS	536.390,00
ASIGNACIONES DE EMPRESAS PÚBLICAS NO FINANCIERAS	380.000,00
GOBIERNOS ESTADALES	1.151.915,00
APORTES DEL SECTOR PRIVADO	3.785.978,82
DE INSTITUCIONES PRIVADAS SIN FINES DE LUCRO	3.293.978,82
DONACIONES CORRIENTES RECIBIDAS DEL SECTOR PRIVADO	492.000,00
TOTAL APORTES	11.061.332.601,82
INGRESOS PROPIOS	315.310.695,66
VENTA DE BIENES	7.974.390,05
VENTA DE SERVICIOS	161.111.918,96
INGRESOS DE LA PROPIEDAD	145.732.142,33
OTROS INGRESOS DIVERSOS	492.244,32
TOTAL INGRESOS	11.376.643.297,48
EGRESOS	
GASTOS DE PERSONAL	6.567.008.880,23
MATERIALES Y SUMINISTROS	367.255.555,07
SERVICIOS NO PERSONALES	389.831.839,76
TRANSFERENCIAS Y DONACIONES	3.842.476.837,71
PÉRDIDAS Y GASTOS DIVERSOS	237.347.037,87
TOTAL EGRESOS	11.403.920.150,64
RESULTADO DEL EJERCICIO	-27.276.853,16



UNIVERSIDAD
DE LOS ANDES

UNIVERSIDAD DE LOS ANDES

VICERRECTORADO ADMINISTRATIVO

Dirección de Servicios de Información Administrativa

(D.S.I.A.)

PERSONAL DE LA UNIVERSIDAD
DE LOS ANDES



Universidad de Los Andes

Vicerrectorado Administrativo

Dirección de Servicios de Información Administrativa (DSIA)

GLOSARIO DE TÉRMINOS PERSONAL DOCENTE

PERSONAL DOCENTE ORDINARIO: Profesionales que ingresan mediante concurso de oposición, traslado o reincorporación, esta última situación en caso de profesores que se hayan separado de la ULA, teniendo la condición de ordinarios, dedicados a la enseñanza, la investigación y la extensión.

PROFESOR INSTRUCTOR: Primer estrado en el sistema de escalafón docente; requiere un mínimo de dos años en el ejercicio de sus funciones para optar al escalafón siguiente.

PROFESOR ASISTENTE: Segundo estrado en el sistema de escalafón docente; requiere un mínimo de cuatro años en el ejercicio de sus funciones para optar al escalafón siguiente.

PROFESOR AGREGADO: Tercer estrado en el sistema de escalafón docente; requiere un mínimo de cuatro años en el ejercicio de sus funciones para optar al escalafón siguiente.

PROFESOR ASOCIADO: Cuarto estrado en el sistema de escalafón docente; requiere un mínimo de cinco años en el ejercicio de sus funciones para optar al escalafón siguiente.

PROFESOR TÍTULAR: Quinto y último estrado en el sistema de escalafón docente; los profesores titulares permanecen en esta categoría hasta que soliciten el beneficio de jubilación.

PERSONAL DOCENTE ESPECIAL: Pertenecen a este grupo los auxiliares docentes y de investigación, los investigadores y docentes libres, los profesores contratados y los profesores invitados y visitantes.

PERSONAL DOCENTE CONTRATADO: Profesionales que ingresan mediante concurso de credenciales, para prestar sus servicios en la docencia y la investigación, suscribiendo al efecto un contrato de trabajo por tiempo determinado sujeto a prórrogas anuales y consecutivas.

DOCENTE LIBRE: Miembro especial del personal docente y de investigación que, por el valor de sus trabajos, investigaciones o méritos en su labor profesional, es contratado temporalmente para dictar cursos, dirigir seminarios o realizar trabajos de investigación.

AUXILIAR DOCENTE: Miembro especial del personal docente y de investigación que, careciendo de título universitario, posee conocimientos y méritos especiales que los capacitan para cumplir labores de enseñanza o investigación en determinadas áreas.



Universidad de Los Andes

Vicerrectorado Administrativo

Dirección de Servicios de Información Administrativa (DSIA)

PROFESOR HONORARIO: Son aquellas personas a quienes el Consejo Universitario, en atención a relevantes méritos científicos, culturales y profesionales les otorgue tal distinción, a proposición de la Asamblea de la Facultad o Núcleo y de acuerdo al reglamento respectivo; agrega la Ley de Universidades que los profesores honorarios no tendrán obligaciones docentes ni de investigación.

PROFESOR JUBILADO: Son aquellos miembros del personal docente y de investigación que hayan cumplido veinte años de servicios y tengan 60 o más años de edad, o aquellos de cualquier edad que hayan cumplido 25 años de servicios y soliciten acogerse al beneficio de jubilación, el cual debe ser aprobado por el Consejo Universitario. Los profesores jubilados pueden continuar prestando sus servicios a la Institución, acogiéndose en este caso a lo previsto en las normas sobre jubilados activos.

PROFESOR VISITANTE: Son las personas de reconocidos méritos y experiencia en el área de su profesión o campo de trabajo y que así sean reconocidos por la universidad, sus facultades, escuelas o demás unidades académicas, así como los miembros del personal docente y de investigación de otra universidad o instituto de educación superior nacional o extranjero y que sean invitados para que desarrollen en la Universidad de Los Andes actividades de docencia o investigación inherentes a su especialidad.

DEDICACIÓN: Tiempo de servicio determinado en función del número de horas semanales que presta todo miembro del personal docente y de investigación en universidades públicas o privadas, institutos y colegios universitarios y puede ser a dedicación exclusiva, tiempo completo, medio tiempo y tiempo convencional.

DEDICACIÓN EXCLUSIVA: Personal docente que debe permanecer en ambientes universitarios 40 horas semanales. Es incompatible con cualquier otra actividad remunerada fuera de la universidad, independientemente del horario, salvo los emolumentos por derecho de autor o de conformidad con el reglamento de obviaciones y subvenciones.

TIEMPO COMPLETO: Personal docente que debe permanecer en ambientes universitarios 35 horas semanales. Es incompatible con cualquier otra actividad remunerada dentro de la universidad. Fuera de esta, el Consejo Universitario podrá autorizar la realización de otra actividad a solicitud del Consejo de Facultad o Núcleo, si las labores están vinculadas con las de la Institución, que se cumplan fuera del horario de trabajo en la universidad y hasta un máximo de 10 horas semanales.

MEDIO TIEMPO: Personal docente que debe permanecer en ambientes universitarios 18 horas semanales y no puede desempeñar otras actividades ni dentro ni fuera de la universidad que exija una dedicación a tiempo completo.

TIEMPO CONVENCIONAL: Personal docente que debe permanecer en ambientes universitarios entre 2 y 12 horas semanales.



Universidad de Los Andes

Vicerrectorado Administrativo

Dirección de Servicios de Información Administrativa (DSIA)

PROFESOR A TIEMPO COMPLETO EQUIVALENTE (PTCEq)

Se obtiene sumando todos los profesores a dedicación exclusiva, los profesores a tiempo completo, la mitad de los profesores a medio tiempo y la cuarta parte de los profesores a tiempo convencional.

GLOSARIO DE PERSONAL NO DOCENTE.

PERSONAL DIRECTIVO:

Son miembros de la comunidad universitaria designados por las autoridades para ocupar cargos de director o coordinador en dependencias de la universidad.

PERSONAL ADMINISTRATIVO:

Trabajadores que laboran en la universidad y que realizan actividades inherentes a su cargo.

PERSONAL OBRERO:

Personas que se dedican a algún oficio manual o de cierta formación profesional.



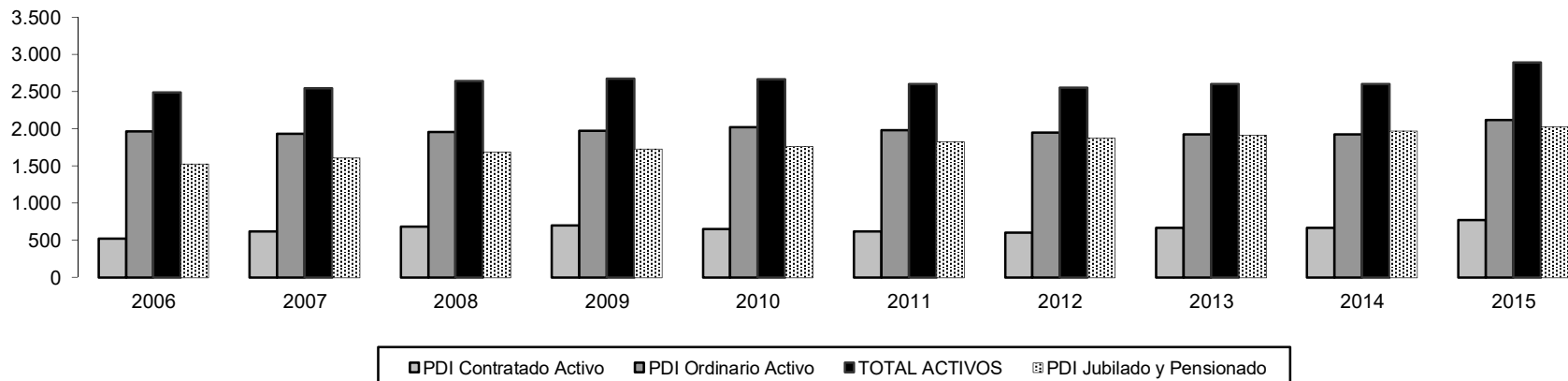
CIFRAS ABSOLUTAS (Auxiliares docentes incluidos)

CONDICIÓN JURÍDICA	AÑO	2006	2007	2008	2009	2010	2011	2012	2013	2014	2015
PDI Contratado Activo		523	618	688	701	648	620	602	670	670	776
PDI Ordinario Activo		1.964	1.929	1.954	1.975	2.020	1.979	1.949	1928	1928	2118
TOTAL ACTIVOS		2.487	2.547	2.642	2.676	2.668	2.599	2.551	2598	2598	2894
PDI Jubilado y Pensionado		1.529	1.611	1.692	1.730	1.763	1.824	1.879	1914	1970	2030
TOTAL ACTIVOS Y NO ACTIVOS		4.016	4.158	4.334	4.406	4.431	4.423	4.430	4512	4568	4924
PDI Jubilado Activo		126	150	152	153	156	162	154	151	128	109

CIFRAS PORCENTUALES

	AÑO	2006	2007	2008	2009	2010	2011	2012	2013	2014	2015
% PDI Contratado del total de activos		21%	24%	26%	26%	24%	24%	24%	26%	26%	27%
% PDI Ordinario del total de activos		79%	76%	74%	74%	76%	76%	76%	74%	74%	73%
% PDI Jub. Y Pens. del total activos + pasivos		38%	39%	39%	39%	40%	41%	42%	42%	43%	41%

GRÁFICO N° 5: EVOLUCIÓN DEL PERSONAL DOCENTE Y DE INVESTIGACIÓN ORDINARIO Y CONTRATADO ENTRE 2006 Y 2015: CIFRAS ABSOLUTAS

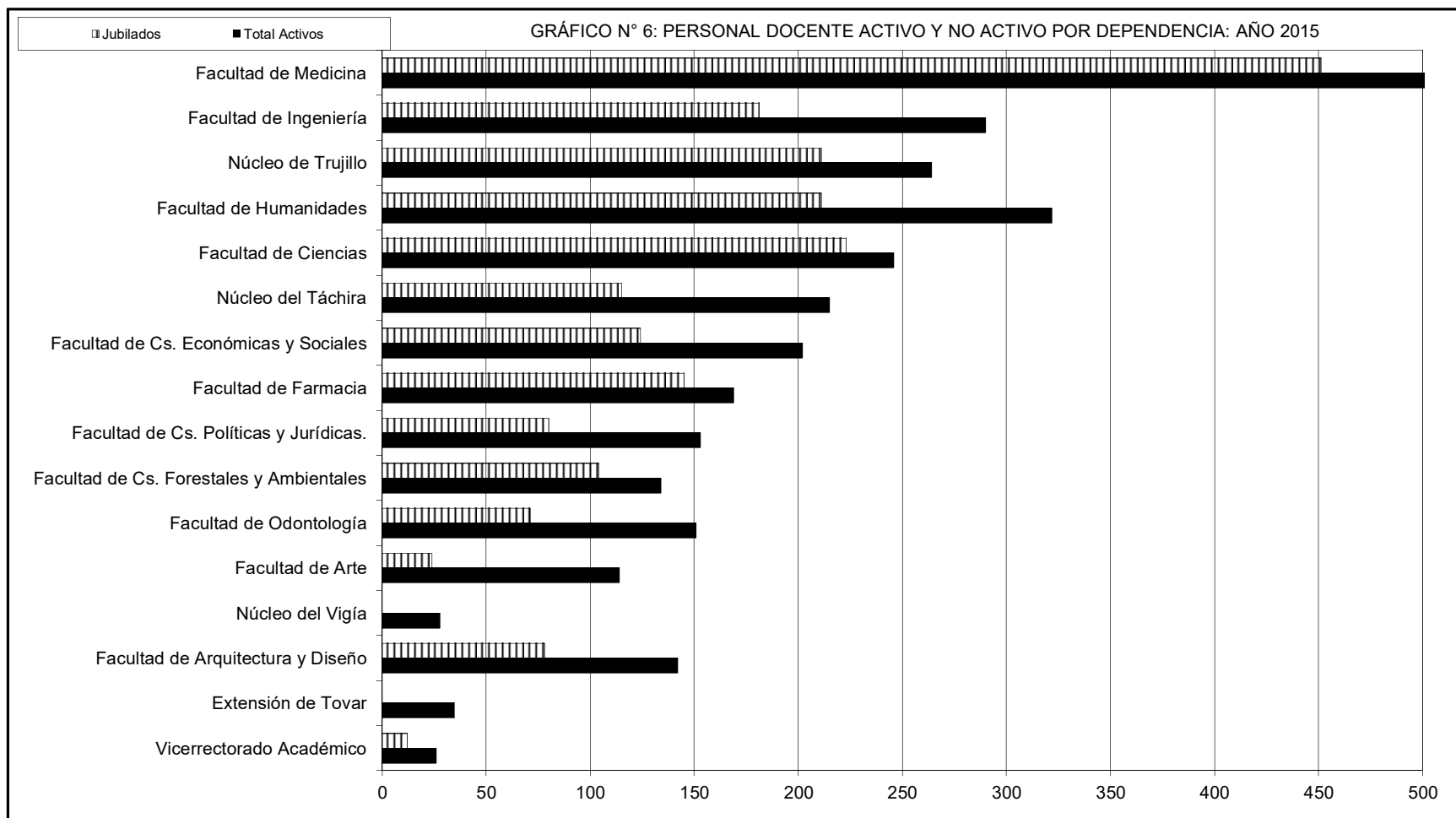


FUENTE: Nómina hasta el año 2005; Oficina de Asuntos Profesionales (OAP) a partir del año 2006.



FACULTAD O NÚCLEO	Personal Docente Activo			Personal Docente Jubilado		Total Docentes	Total Docente Activo y total
	Ordinario	Contratado	Total Activos	Jubilado/Pension	Jubilados activos	Activos y no Activos	
Facultad de Arquitectura y Diseño	107	32	139	78	3	217	142
Facultad de Arte	75	39	114	24	0	138	114
Facultad de Ciencias	213	29	242	223	4	465	246
Facultad de Cs. Económicas y Sociales	159	23	182	124	20	306	202
Facultad de Cs. Forestales y Ambientales	121	11	132	104	2	236	134
Facultad de Cs. Políticas y Jurídicas.	129	17	146	80	7	226	153
Facultad de Farmacia y Bioanálisis	132	30	162	145	7	307	169
Facultad de Humanidades y Educación	234	78	312	211	10	523	322
Facultad de Ingeniería	205	66	271	181	19	452	290
Facultad de Medicina	188	303	491	451	21	942	512
Facultad de Odontología	123	21	144	71	7	215	151
CIDIAT			0		0	0	0
Microscopía Electrónica			0		0	0	0
Vicerrectorado Académico	18	7	25	12	1	37	26
TOTAL Núcleo Mérida	1.704	656	2.360	1.704	101	4.064	2.461
Núcleo del Táchira	175	37	212	115	3	327	215
Núcleo de Trujillo	212	47	259	211	5	470	264
Núcleo del Vigía	13	15	28	0	0	28	28
Extensión Valle Mocotíes	14	21	35	0	0	35	35
TOTAL ULA	2.118	776	2.894	2.030	109	4.924	3.003

FUENTE: Dirección de Asuntos Profesorales (DAP)



FUENTE: Cuadro anterior



CIFRAS ABSOLUTAS

DEDICACIÓN	AÑO	2006	2007	2008	2009	2010	2011	2012	2013	2014	2015
Dedicación Exclusiva		1.710	1.699	1.669	1.666	1.619	1.568	1.517	1.609	1609	1780
Tiempo completo		331	370	429	480	516	505	505	479	479	621
Medio tiempo		95	128	162	137	141	135	132	122	122	73
Tiempo convencional		351	350	382	393	392	391	397	388	388	420
TOTAL		2.487	2.547	2.642	2.676	2.668	2.599	2.551	2.598	2.598	2.894
N° Profesores a Tiempo Completo Equivalente		2.176	2.221	2.275	2.313	2.304	2.238	2.187	2246	2246	2.543

CIFRAS PORCENTUALES

DEDICACIÓN	AÑO	2006	2007	2008	2009	2010	2011	2012	2013	2014	2015
Dedicación Exclusiva		69%	67%	63%	62%	61%	60%	59%	62%	62%	62%
Tiempo completo		13%	15%	16%	18%	19%	19%	20%	18%	18%	21%
Medio tiempo		4%	5%	6%	5%	5%	5%	5%	5%	5%	3%
Tiempo convencional		14%	14%	14%	15%	15%	15%	16%	15%	15%	15%

GRÁFICO N° 7: EVOLUCIÓN DEL PERSONAL DOCENTE Y DE INVESTIGACIÓN POR DEDICACIÓN ENTRE 2006 Y 2015

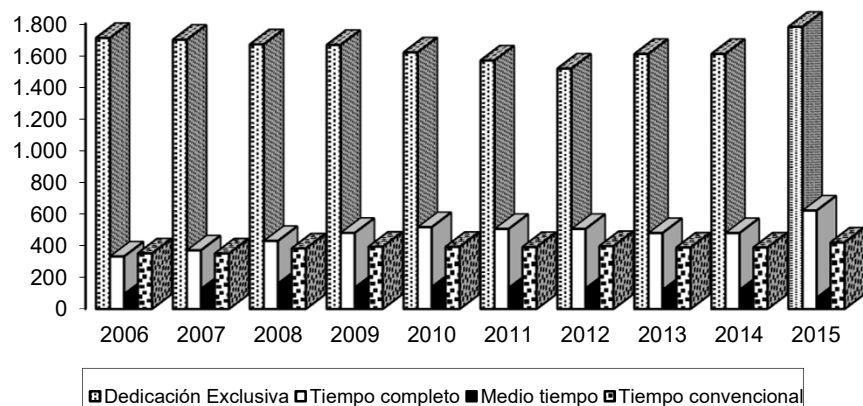
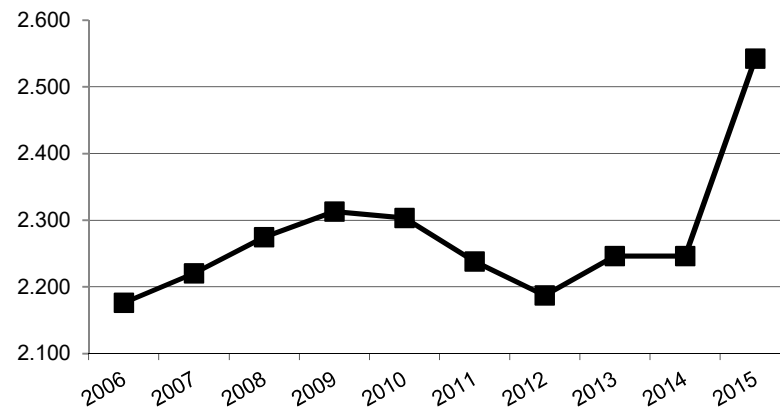


GRÁFICO N° 8: N° PROFESORES A TIEMPO COMPLETO EQUIVALENTE: EVOLUCIÓN ENTRE 2006 Y 2015





CIFRAS ABSOLUTAS (Auxiliares docentes excluidos)

DEDICACIÓN	AÑO	2006	2007	2008	2009	2010	2011	2012	2013	2014	2015
Dedicación Exclusiva		1.683	1.652	1.637	1.634	1.591	1.543	1.502	1561	1561	1687
Tiempo Completo		268	265	305	329	419	425	434	357	357	417
Medio Tiempo		4	4	2	1	2	1	1	0	0	0
Tiempo Convencional		9	8	10	11	8	10	12	10	10	14
TOTAL		1.964	1.929	1.954	1.975	2.020	1.979	1.949	1928	1928	2118
Prof. a Tiempo Completo Equivalente		1.955	1.921	1.946	1.966	2.013	1.971	1.940	1920,5	1920,5	2107,5

CIFRAS PORCENTUALES

DEDICACIÓN	AÑO	2006	2007	2008	2009	2010	2011	2012	2013	2014	2015
Dedicación Exclusiva		85,7%	85,6%	83,8%	82,7%	78,8%	78,0%	77,1%	81%	81%	80%
Tiempo Completo		13,6%	13,7%	15,6%	16,7%	20,7%	21,5%	22,3%	19%	19%	20%
Medio Tiempo		0,2%	0,2%	0,1%	0,1%	0,1%	0,1%	0,1%	0%	0%	0%
Tiempo Convencional		0,5%	0,4%	0,5%	0,6%	0,4%	0,5%	0,6%	0,5%	1%	0,7%

GRÁFICO N° 9: EVOLUCIÓN DEL PORCENTAJE DE PROFESORES A DEDICACIÓN EXCLUSIVA ENTRE 2006 Y 2015

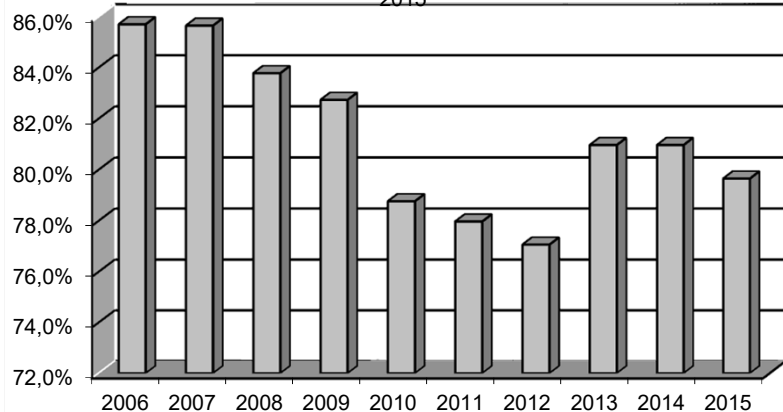
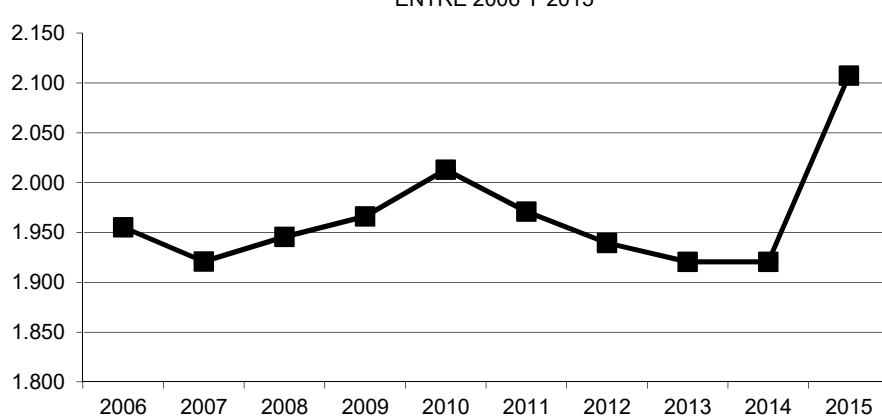


GRÁFICO N° 10: EVOLUCIÓN DE LOS PROFESORES ORDINARIOS A TIEMPO COMPLETO EQUIVALENTE ENTRE 2006 Y 2015





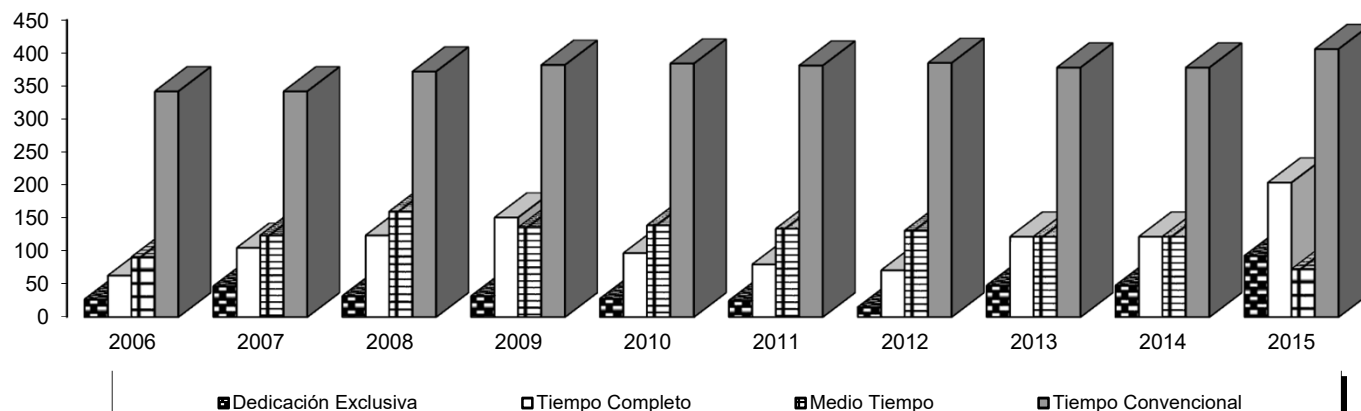
CIFRAS ABSOLUTAS (Auxiliares Docentes excluidos)

DEDICACIÓN	AÑO	2006	2007	2008	2009	2010	2011	2012	2013	2014	2015
Dedicación Exclusiva		27	47	32	32	28	25	15	48	48	93
Tiempo Completo		63	105	124	151	97	80	71	122	122	204
Medio Tiempo		91	124	160	136	139	134	131	122	122	73
Tiempo Convencional		342	342	372	382	384	381	385	378	378	406
TOTAL		523	618	688	701	648	620	602	670	670	776
Prof. a Tiempo Completo Equivalente		221	300	329	347	291	267	248	325,5	325,5	435

CIFRAS PORCENTUALES

DEDICACIÓN	AÑO	2006	2007	2008	2009	2010	2011	2012	2013	2014	2015
Dedicación Exclusiva		5%	8%	5%	5%	4%	4%	2%	7%	7%	12%
Tiempo Completo		12%	17%	18%	22%	15%	13%	12%	18%	37%	26%
Medio Tiempo		17%	20%	23%	19%	21%	22%	22%	18%	18%	9%
Tiempo Convencional		65%	55%	54%	54%	59%	61%	64%	56%	116%	52%

GRÁFICO N° 11: EVOLUCIÓN DEL PERSONAL DOCENTE ACTIVO CONTRATADO POR DEDICACIÓN ENTRE 2006 Y 2015



FUENTE: Nómina hasta el año 2005; Dirección de Asuntos Profesorales (DAP) a partir del año 2006.



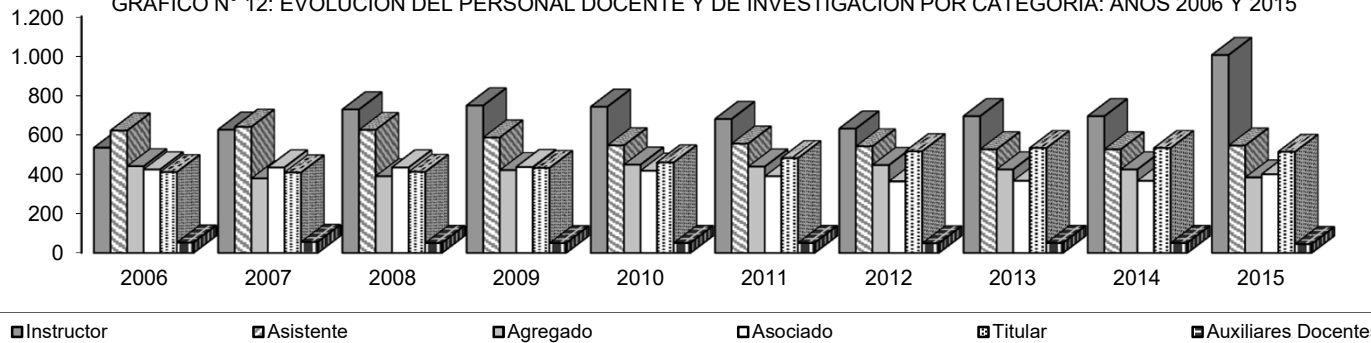
CIFRAS ABSOLUTAS

CATEGORÍA	AÑO	2006	2007	2008	2009	2010	2011	2012	2013	2014	2015
Instructor		535	627	729	749	743	681	632	695	695	1005
Asistente		622	641	625	587	547	556	542	527	527	546
Agregado		441	379	390	421	449	439	447	425	425	384
Asociado		425	435	435	437	418	390	364	367	367	400
Titular		411	409	412	432	460	482	517	533	533	514
Auxiliares Docentes		53	56	51	50	51	51	49	51	51	45
TOTAL		2.487	2.547	2.642	2.676	2.668	2.599	2.551	2598	2598	2894
Instructores + asistentes		1.157	1.268	1.354	1.336	1.290	1.237	1.174	1222	1222	1551
Agregados + asociados + titulares		1.277	1.223	1.237	1.290	1.327	1.311	1.328	1325	1325	1298
TOTAL (Aux. Doc. excluidos)		2.434	2.491	2.591	2.626	2.617	2.548	2.502	2547	2547	2849

CIFRAS PORCENTUALES

CATEGORIA	AÑO	2006	2007	2008	2009	2010	2011	2012	2013	2014	2015
Instructor		22%	25%	28%	28%	28%	26%	25%	27%	27%	35%
Asistente		25%	25%	24%	22%	21%	21%	21%	20%	43%	19%
Agregado		18%	15%	15%	16%	17%	17%	18%	16%	32%	13%
Asociado		17%	17%	16%	16%	16%	15%	14%	14%	14%	14%
Titular		17%	16%	16%	16%	17%	19%	20%	21%	21%	18%
Instructores + asistentes		47%	50%	51%	50%	48%	48%	46%	47%	47%	54%
Agregados + asociados + titulares		51%	48%	47%	48%	50%	50%	52%	51%	51%	45%

GRÁFICO N° 12: EVOLUCIÓN DEL PERSONAL DOCENTE Y DE INVESTIGACIÓN POR CATEGORÍA: AÑOS 2006 Y 2015





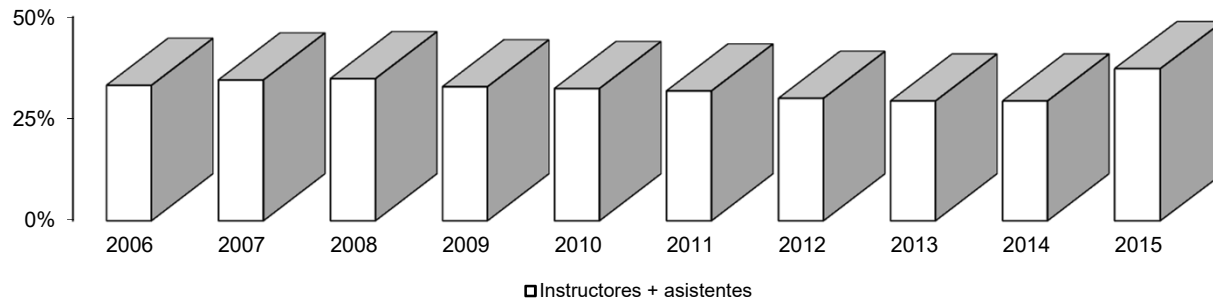
CIFRAS ABSOLUTAS

CATEGORÍA	AÑO	2006	2007	2008	2009	2010	2011	2012	2013	2014	2015
Instructor		166	161	191	194	241	207	163	153	153	370
Asistente		486	505	490	455	414	423	422	413	413	420
Agregado		440	379	390	421	449	439	446	425	425	383
Asociado		425	435	435	437	418	390	364	367	367	400
Titular		411	409	412	432	460	482	517	533	533	514
Auxiliares Docentes		36	40	36	36	38	38	37	37	37	31
TOTAL		1.964	1.929	1.954	1.975	2.020	1.979	1.949	1928	1928	2118
Instructores + asistentes		652	666	681	649	655	630	585	566	566	790
Agregados + asociados + titulares		1.276	1.223	1.237	1.290	1.327	1.311	1.327	1325	1325	1297

CIFRAS PORCENTUALES

CATEGORÍA	AÑO	2006	2007	2008	2009	2010	2011	2012	2013	2014	2015
Instructor		8%	8%	10%	10%	12%	10%	8%	8%	8%	17%
Asistente		25%	26%	25%	23%	20%	21%	22%	21%	21%	20%
Agregado		22%	20%	20%	21%	22%	22%	23%	22%	22%	18%
Asociado		22%	23%	22%	22%	21%	20%	19%	19%	19%	19%
Titular		2%	2%	2%	2%	2%	2%	2%	2%	2%	1%
Instructores + asistentes		33%	35%	35%	33%	32%	32%	30%	29%	29%	37%
Instructores + asistentes		33%	35%	35%	33%	32%	32%	30%	29%	29%	37%
Agregados + asociados + titulares		65%	63%	63%	65%	66%	66%	68%	69%	69%	61%

GRÁFICO N° 13: PERSONAL DOCENTE ORDINARIO ACTIVO: 2006 Y 2015





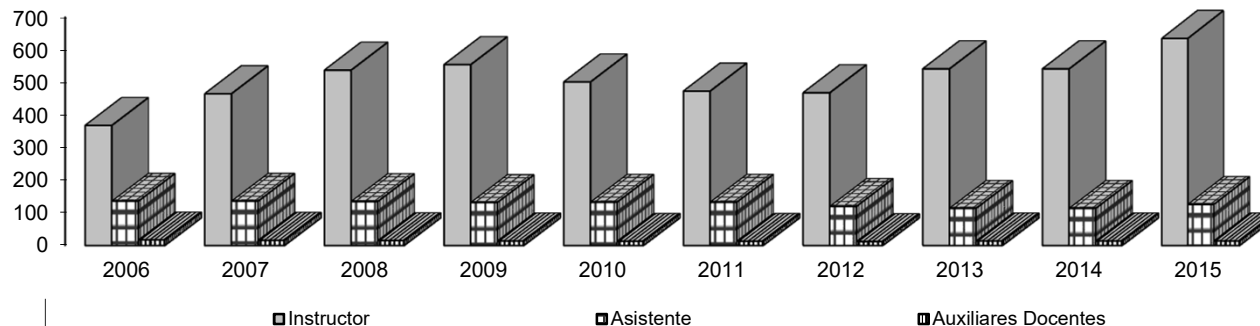
CIFRAS ABSOLUTAS

CATEGORÍA	AÑO	2006	2007	2008	2009	2010	2011	2012	2013	2014	2015
Instructor		369	466	538	555	502	474	469	542	542	635
Asistente		136	136	135	132	133	133	120	114	114	126
Agregado		1	0	0	0	0	0	1	0	0	1
Asociado		0	0	0	0	0	0	0	0	0	0
Titular		0	0	0	0	0	0	0	0	0	0
Auxiliares Docentes		17	16	15	14	13	13	12	14	14	14
TOTAL		523	618	688	701	648	620	602	670	670	776

CIFRAS PORCENTUALES

CATEGORÍA	AÑO	2006	2007	2008	2009	2010	2011	2012	2013	2014	2015
Instructor		71%	75%	78%	79%	77%	76%	78%	81%	81%	82%
Asistente		26%	22%	20%	19%	21%	21%	20%	17%	17%	16%
Agregado		0%	0%	0%	0%	0%	0%	0%	0%	0%	0%
Asociado		0%	0%	0%	0%	0%	0%	0%	0%	0%	0%
Titular		0%	0%	0%	0%	0%	0%	0%	0%	0%	0%
Auxiliares Docentes		3%	3%	2%	2%	2%	2%	2%	2%	2%	2%

GRÁFICO N° 14: PERSONAL DOCENTE CONTRATADO:
EVOLUCIÓN DEL NÚMERO DE INSTRUCTORES, ASISTENTES Y AUXILIARES DOCENTES:
AÑOS 2006Y 2015



FUENTE: Nómina hasta el año 2005; Dirección de Asuntos Profesorales (DAP) a partir del año 2006.



DEPENDENCIA	CATEGORÍA DEDICACIÓN	Aux. Docentes	Instructores	Asistentes	Agregados	Asociados	Titulares	TOTAL	N° PTEq
Facultad de Arquitectura y Diseño		4	51	32	18	21	13	139	138
	DE	3	7	23	17	21	13	84	
	TC	0	43	9	1	0	0	53	
	MT	0	0	0	0	0	0	0	
	TCV	1	1	0	0	0	0	2	
Facultad de Arte		13	59	18	12	9	3	114	113
	DE	11	40	17	12	9	3	92	
	TC	2	17	1	0	0	0	20	
	MT	0	0	0	0	0	0	0	
	TCV	0	2	0	0	0	0	2	
Facultad de Ciencias		1	51	45	36	36	73	242	237
	DE	1	46	41	36	36	73	233	
	TC	0	0	2	0	0	0	2	
	MT	0	0	2	0	0	0	2	
	TCV	0	5	0	0	0	0	5	
Facultad de Cs. Económicas y Sociales		0	47	32	35	30	38	182	177
	DE	0	36	27	33	28	37	161	
	TC	0	6	4	2	2	0	14	
	MT	0	0	0	0	0	0	0	
	TCV	0	5	1	0	0	1	7	
Facultad de Cs. Forestales y Ambientales		0	39	26	17	25	25	132	128
	DE	0	30	25	17	25	24	121	
	TC	0	5	0	0	0	1	6	
	MT	0	0	0	0	0	0	0	
	TCV	0	4	1	0	0	0	5	
Facultad de Cs. Políticas y Jurídicas		0	37	29	27	18	35	146	134
	DE	0	3	11	19	16	28	77	
	TC	0	20	16	7	2	7	52	
	MT	0	3	0	0	0	0	3	
	TCV	0	11	2	1	0	0	14	



DEPENDENCIA	CATEGORÍA DEDICACIÓN	Aux. Docentes	Instructores	Asistentes	Agregados	Asociados	Titulares	TOTAL	N° PTEq
Facultad de Farmacia y Bioanálisis		8	8	46	42	50	57	312	293
	DE	4	12	32	41	49	57	195	
	TC	3	69	14	1	1	0	88	
	MT	0	11	0	0	0	0	11	
	TCV	1	17	0	0	0	0	18	
Facultad de Humanidades y Educación		1	79	46	39	46	60	271	257
	DE	1	20	37	36	45	60	199	
	TC	0	41	9	2	1	0	53	
	MT	0	1	0	0	0	0	1	
	TCV	0	17	0	1	0	0	18	
Facultad de Ingeniería		6	191	145	42	39	68	491	278
	DE	0	1	8	16	15	45	85	
	TC	2	16	23	25	24	23	113	
	MT	0	21	4	0	0	0	25	
	TCV	4	153	110	1	0	0	268	
Facultad de Medicina		0	21	5	2	0	0	28	22
	DE	0	0	3	2	0	0	5	
	TC	0	12	2	0	0	0	14	
	MT	0	1	0	0	0	0	1	
	TCV	0	8	0	0	0	0	8	
Facultad de Odontología		0	46	24	27	20	27	144	139
	DE	0	5	8	14	17	25	69	
	TC	0	34	16	13	3	2	68	
	MT	0	1	0	0	0	0	1	
	TCV	0	6	0	0	0	0	6	
VICERRECTORADO ACADÉMICO		2	9	7	0	4	3	25	24
	DE	2	4	6	0	4	3	19	
	TC	0	4	1	0	0	0	5	
	MT	0	0	0	0	0	0	0	
	TCV	0	1	0	0	0	0	1	



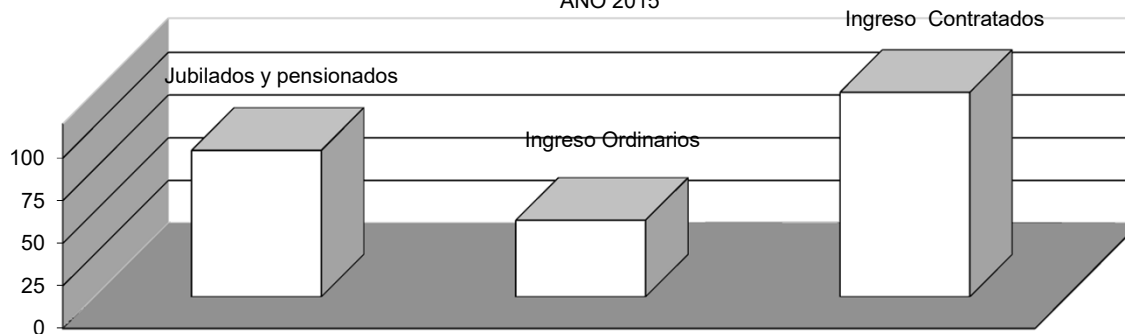
DEPENDENCIA	CATEGORÍA DEDICACIÓN	Aux. Docentes	Instructores	Asistentes	Agregados	Asociados	Titulares	TOTAL	N° PTEq
Núcleo del Táchira		4	98	43	36	33	45	259	235
	DE	4	39	36	36	33	45	193	
	TC	0	26	6	0	0	0	32	
	MT	0	5	0	0	0	0	5	
	TCV	0	28	1	0	0	0	29	
Núcleo de Trujillo		0	25	8	1	0	1	35	28
	DE	0	4	5	1	0	1	11	
	TC	0	11	3	0	0	0	14	
	MT	0	3	0	0	0	0	3	
	TCV	0	7	0	0	0	0	7	
Núcleo de El Vigía		2	90	20	27	48	25	212	195
	DE	1	28	17	23	47	25	141	
	TC	0	34	3	3	1	0	41	
	MT	1	19	0	0	0	0	20	
	TCV	0	9	0	1	0	0	10	
Extensión Tovar		4	53	20	23	21	41	162	147
	DE	1	0	10	22	21	41	95	
	TC	2	33	10	1	0	0	46	
	MT	0	1	0	0	0	0	1	
	TCV	1	19	0	0	0	0	20	
TOTAL ULA		45	1.005	546	384	400	514	2.894	2.543
	DE	28	275	306	325	366	480	1.780	
	TC	9	371	119	55	34	33	621	
	MT	1	66	6	0	0	0	73	
	TCV	7	293	115	4	0	1	420	

FUENTE: Dirección de Asuntos Profesorales



FACULTAD O NÚCLEO	INSTRUCTORES		ASISTENTES		AGREGADOS		ASOCIADOS		TITULARES		AUX. DOCENTES		TOTAL		Ingreso Ordinarios	Ingreso Contratados
	Ingreso	Jub./ Pens.	Ingreso	Jub./ Pens.	Ingreso	Jub./ Pens.	Ingreso	Jub./ Pens.	Ingreso	Jub./ Pens.	Ingreso	Jub./ Pens.	Ingreso	Jubilados y pensionados		
Arquitectura y Diseño	14	0	0	0	1	0	0	0	0	3	0	0	15	3	0	8
Arte	14	0	0	0	0	0	0	0	0	2	0	1	14	3	1	12
Ciencias	25	0	2	0	0	0	0	1	0	12	0	0	27	13	9	12
Cs. Económicas y Sociales	11	0	1	1	0	0	0	0	0	5	0	0	12	6	2	19
Cs. Forestales y Ambientales	14	0	0	0	0	0	0	0	0	7	0	0	14	7	9	6
Cs. Jurídicas y Políticas	16	1	0	0	0	0	0	0	0	3	0	0	16	4	8	2
Farmacia y Bioanálisis	17	0	0	0	0	0	0	0	0	6	0	0	17	6	2	7
Humanidades y Educación	50	0	0	1	0	1	0	1	0	4	0	1	50	8	2	20
Ingeniería	15	0	0	0	0	0	0	0	0	6	0	0	15	6	0	19
Medicina	44	4	13	2	0	1	0	2	0	4	0	0	57	13	2	33
Odontología	28	0	0	0	0	1	0	0	0	1	0	0	28	2	4	1
Vicerrectorado Académico	2	0	0	0	1	0	0	0	0	0	0	0	3	0	2	3
Núcleo Táchira	31	2	0	1	0	2	0	2	0	4	0	0	31	11	3	5
Núcleo Trujillo	27	0	0	0	0	0	0	0	0	0	0	0	27	0	0	7
Núcleo El Vigía	6	0	0	0	0	0	0	1	0	3	0	0	6	4	0	4
Extensión Tovar	3	0	0	0	0	0	0	0	0	0	0	0	3	0	1	2
TOTAL	317	7	16	5	2	5	0	7	0	60	0	2	335	86	45	160

GRÁFICO 15: INGRESO Y EGRESO DE PERSONAL DOCENTE:
AÑO 2015



FUENTE: Oficina de Asuntos Profesorales (OAP)



FACULTAD o NÚCLEO	2006				2007				2008				2009			
	D	M	E	con post- grado	D	M	E	con post- grado	D	M	E	con post- grado	D	M	E	con post- grado
Arquitectura y Diseño	12	34	4	2,1%	14	34	5	2,1%	15	38	4	2,2%	17	23	3	1,6%
Arte	1	1	2	0,2%	2	4	2	0,3%	3	6	3	0,5%	3	4	2	0,3%
Ciencias	131	50	0	7,4%	123	49	0	6,9%	123	49	0	6,6%	127	38	0	6,3%
Cs.Económicas y Sociales	21	50	3	3,0%	20	53	5	3,1%	23	56	5	3,2%	23	51	2	2,9%
Cs. Forestales y Ambientales	23	50	0	3,0%	28	50	0	3,1%	29	52	0	3,1%	27	40	0	2,6%
Cs. Jurídicas y Políticas	22	32	7	2,5%	26	33	5	2,6%	30	34	6	2,7%	34	24	4	2,4%
Farmacía y Bioanálisis	31	27	7	2,7%	34	26	7	2,7%	36	26	8	2,7%	40	22	6	2,6%
Humanidades y Educación	66	70	13	6,1%	59	73	15	5,9%	58	74	15	5,7%	61	62	13	5,2%
Ingeniería	78	74	2	6,3%	77	74	3	6,2%	76	74	2	5,9%	78	56	0	5,1%
Medicina	39	40	79	6,5%	42	41	79	6,5%	50	42	80	6,6%	48	32	73	5,8%
Odontología	4	16	17	1,5%	4	18	20	1,7%	5	18	22	1,7%	7	15	16	1,4%
NUT	42	34	11	3,6%	40	33	12	3,4%	41	35	12	3,4%	40	31	10	3,1%
NURR	49	94	7	6,2%	49	89	7	5,8%	50	91	8	5,8%	54	73	9	5,2%
NUAA	-	-	-	-	-	-	-	-	-	-	-	-	-	-	-	-
Extensión Valle Mocotíes	-	-	-	-	-	-	-	-	33	-	-	-	-	-	-	-
Vicerrectorado Académico	4	9	0	0,5%	4	7	0	0,4%	2	10	0	0,5%	3	4	0	0,3%
TOTAL	523	581	152	51,6%	522	584	160	50,8%	574	605	165	51,9%	562	475	138	44,7%
TOTAL PDI *	2.434				2.491				2.591				2.626			

* Auxiliares Docentes excluidos

NOTA:

D: Doctorado M: Maestría E: Especialidad o postgrado sin especificación

Las cifras de profesores con maestría y especialidad no están totalmente actualizadas por la OAP

% con postgrado ((D + M + E) / N° profesores) * 100

FUENTE: Dirección de Asuntos Profesorales.



FACULTAD o NÚCLEO	2010				2011				2012				2013				2014				2015						
	D	M	E	con post- grado	D	M	E	con post- grado	D	M	E	con post- grado	D	M	E	con post- grado	D	M	E	con post- grado	D	M	E	con post- grado			
Arquitectura y Diseño	17	25	4	1,8%	17	33	5	2,2%	18	34	5	2,3%	19	38	4	2,4%	20	36	4	2,4%	18	35	5	4,1%			
Arte	3	8	2	0,5%	3	8	2	0,5%	3	8	2	0,5%	6	12	2	0,8%	7	12	2	0,8%	11	11	3	1,8%			
Ciencias	126	39	0	6,3%	115	52	0	6,6%	115	56	0	6,8%	114	53	0	6,6%	111	51	0	6,4%	113	50	0	11,6%			
Cs.Económicas y Sociales	26	56	5	3,3%	31	72	7	4,3%	32	75	6	4,5%	38	71	6	4,5%	36	72	6	4,5%	47	62	9	8,4%			
Cs. Forestales y Ambientales	28	41	0	2,6%	29	53	1	3,3%	28	49	1	3,1%	31	51	1	3,3%	32	50	1	3,3%	29	43	3	5,4%			
Cs. Jurídicas y Políticas	33	23	6	2,4%	31	36	11	3,1%	35	33	10	3,1%	35	34	9	3,1%	30	40	9	3,1%	29	37	19	6,1%			
Farmacia y Bioanálisis	46	17	5	2,6%	46	25	8	3,1%	55	25	6	3,4%	56	22	5	3,3%	52	24	7	3,3%	58	26	8	6,6%			
Humanidades y Educación	63	60	14	5,2%	65	78	17	6,3%	60	78	17	6,2%	63	80	15	6,2%	63	77	16	6,1%	71	80	12	11,6%			
Ingeniería	85	59	0	5,5%	86	75	1	6,4%	87	73	1	6,4%	97	77	1	6,9%	90	76	0	6,5%	88	61	4	10,9%			
Medicina	48	32	66	5,6%	51	32	75	6,2%	61	30	67	6,3%	59	29	64	6,0%	56	29	62	5,8%	58	22	64	10,3%			
Odontología	13	15	19	1,8%	13	19	29	2,4%	13	17	28	2,3%	15	18	25	2,3%	17	23	25	2,6%	16	18	31	4,6%			
NUT	41	32	10	3,2%	41	40	15	3,8%	41	36	14	3,6%	42	39	13	3,7%	35	41	14	3,5%	41	73	20	9,6%			
NURR	54	70	7	5,0%	59	79	9	5,8%	54	76	8	5,5%	55	75	6	5,3%	47	74	8	5,1%	52	39	9	7,1%			
NUAA	-	-	-	-		2		0,1%		3	0	0,1%		0	4	0	0,2%		0	4	0	0,2%		0	6	0	0,4%
Extensión Valle Mocotíes	-	-	-	-		1	2	0,1%		1	2	0,1%		0	1	2	0,1%		0	1	2	0,1%		3	2	1	0,4%
Vicerrectorado Académico	0	5	0	0,2%	3	8	0	0,4%	2	8	0	0,4%	2	10	0	0,5%	2	8	0	0,4%	3	11	0	1,0%			
TOTAL	583	482	138	46,0%	590	613	182	54,4%	604	602	167	54,9%	632	614	153	54,9%	598	618	156	53,9%	637	576	188	100,0%			
TOTAL PDI *	2.617				2.548				2.502				2547				2547				1401						

* Auxiliares Docentes excluidos

NOTA:

D: Doctorado M: Maestría E: Especialidad o postgrado sin especificación
Las cifras de profesores con maestría y especialidad no están totalmente actualizadas por la DAP
% con postgrado $((D + M + E) / N^{\circ} \text{ profesores}) * 100$

FUENTE: Dirección de Asuntos Profesorales.

GRÁFICO 16: N° DE PROFESORES CON POSTGRADO, SEGÚN TIPO DE POSTGRADO: AÑO 2015

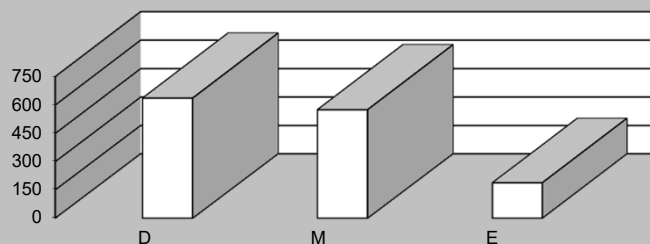




GRÁFICO N° 17: DISTRIBUCIÓN DEL PERSONAL DOCENTE SEGÚN CONDICIÓN JURÍDICA: AÑO 2015

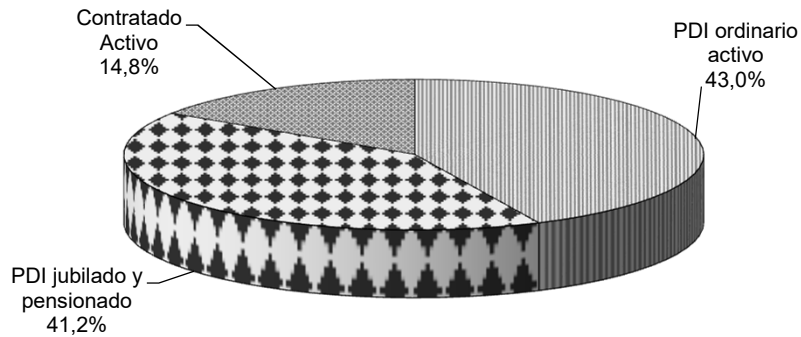


GRÁFICO N° 18: DISTRIBUCIÓN DEL PERSONAL DOCENTE ACTIVO POR DEDICACIÓN: AÑO 2015

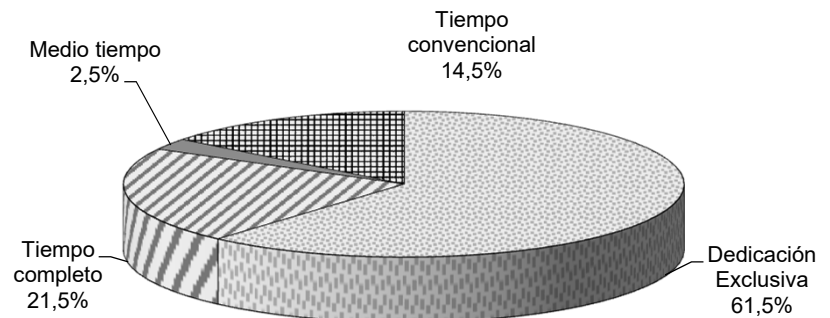
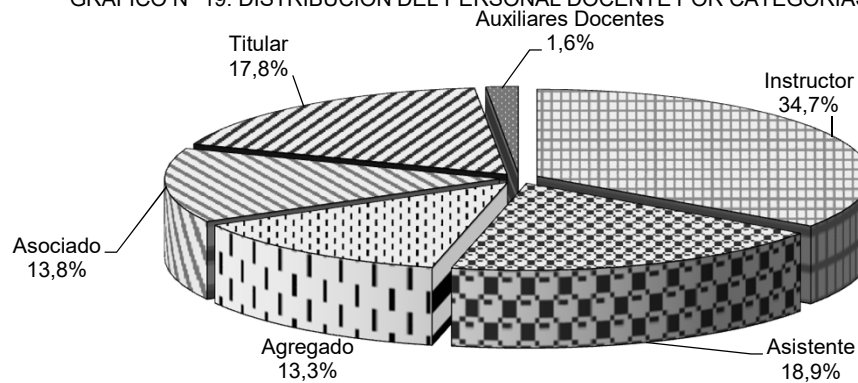


GRÁFICO N° 19: DISTRIBUCIÓN DEL PERSONAL DOCENTE POR CATEGORÍAS: AÑO 2015



FUENTE: Cuadros anteriores.



PERSONAL ORDINARIO

	2006	2007	2008	2009	2010	2011	2012	2013	2014	2015
Directivo	155	161	167	165	167	167	167	154	163	166
Administrativo Tiempo Completo	1.964	2.090	2.151	2.069	2.061	1.945	1.902	2507	2.791	2.821
Administrativo Tiempo Parcial	94		27	37		38	37	24	28	26
Obrero Tiempo Completo	1.203	1.213	1.330	1.285	1.290	1.238	1.209	2.360	2.949	2.777
Obrero Tiempo Parcial	41		5	5		5	5	0	0	0
Total ATO ordinario	3.390	3.464	3.664	3.540	3.518	3.372	3.299	5.033	5.917	5.777

Total ATO = Adm TC + (Adm T. Parc. /2) + Tecn. TC + (Tecn. T. Parc./2) + Obrero T.C. + (Obrero T. Parc. / 2)

PERSONAL CONTRATADO

	2006	2007	2008	2009	2010	2011	2012	2013	2014	2015
Administrativo Tiempo Completo	112			500	489	513	529	14	22	26
Administrativo Tiempo Parcial	0			36		32	49	0	0	0
Obrero Tiempo Completo	94			401	441	384	381	2	4	10
Obrero Tiempo Parcial				59		54	54	0	0	0
Total ATO contratado	206	0	0	949	930	940	962	16	26	36
Total ATO activo	3.596	3.464	3.664	4.489	4.448	4.312	4.261	5.049	5.943	5.813

PERSONAL JUBILADO Y PENSIONADO

	2006	2007	2008	2009	2010	2011	2012	2013	2014	2015
Jubilados/Pensionados Administrativos	1.581	1.554	1.648	1.717	1.735	1.804	1.821	1861	1891	1992
Jubilados/Pensionados Obreros	917	885	929	952	948	975	971	993	1050	1085
Total Jubilados y Pensionados	2.498	2.439	2.577	2.669	2.683	2.779	2.792	2.854	2.941	3.077

FUENTE: Nómina del último mes del año hasta el año 2006; Dirección de Personal a partir del año 2007



Gráfico N° 20: Evolución del Personal Directivo entre 2006 y 2015

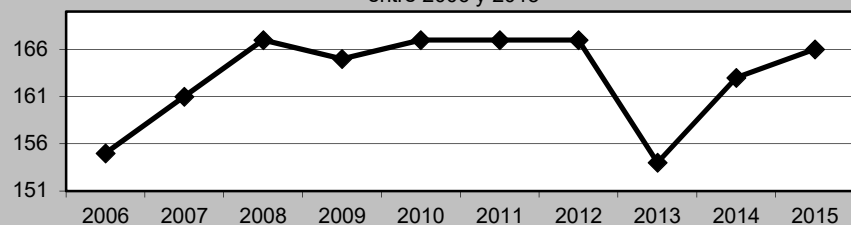


Gráfico N° 21: Evolución del total de personal no académico activo entre 2006 y 2015

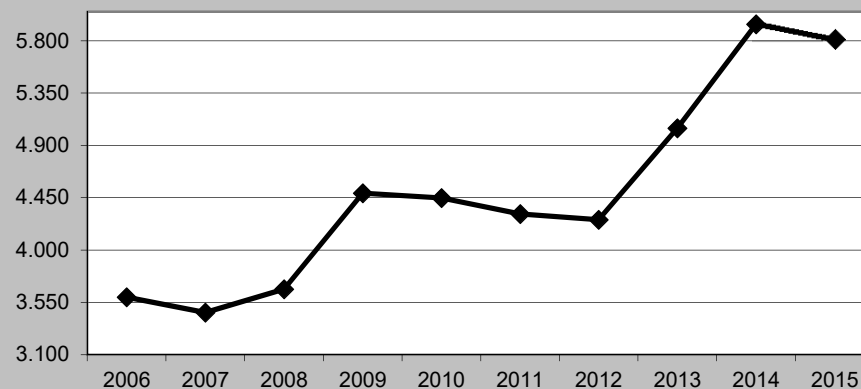


Gráfico N° 22: Evolución del personal administrativo entre 2006 y 2015

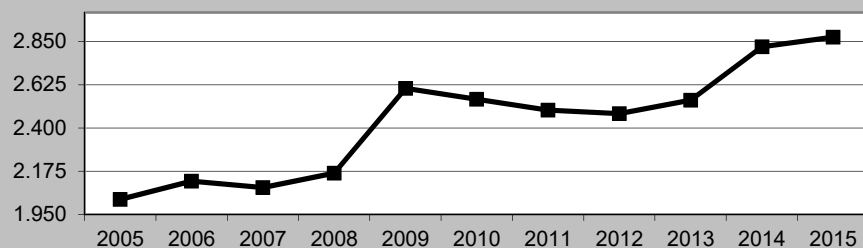


Gráfico N° 24: Evolución del total de personal no académico pasivo entre 2006 y 2015

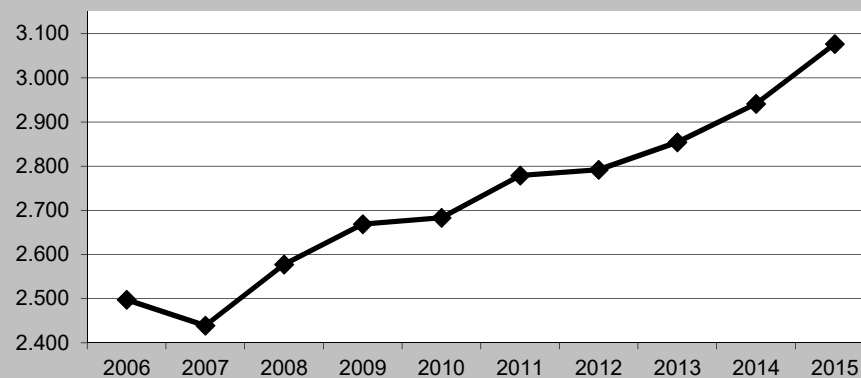
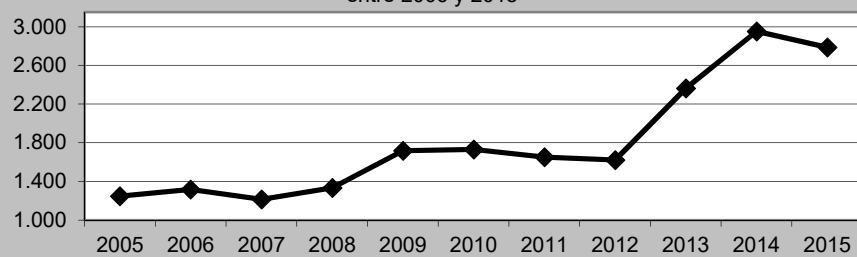


Gráfico N° 23: Evolución del personal obrero entre 2006 y 2015



FUENTE: Cuadros anteriores.



DEPENDENCIA	TIPO	PERSONAL ACTIVO			PERSONAL PASIVO
		ORDINARIO	CONTRATADO	TOTAL ACTIVOS	JUBILADOS/PENSIONADOS
Dependencias del Consejo Universitario		103	0	103	89
	Directivo	8		8	
	Personal de Apoyo	22		22	19
	TSU	16		16	15
	Profesionales Universitarios	25		25	41
	Personal Obrero	32		32	14
Rectorado y Dependencias		2.236	17	2.253	590
	Directivo	28	0	28	0
	Personal de Apoyo	154	3	157	83
	TSU	158	1	159	64
	Profesionales Universitarios	436	7	443	175
	Personal Obrero	1.460	6	1.466	268
Vicerrectorado Académico y Dependencias		425	1	425	313
	Directivo	12		12	0
	Personal de Apoyo	36		36	50
	TSU	83		83	124
	Profesionales Universitarios	188	1	188	87
	Personal Obrero	106		106	52
Vicerrectorado Administrativo y Dependencias		637	1	638	471
	Directivo	13		13	0
	Personal de Apoyo	32		32	51
	TSU	74		74	72
	Profesionales Universitarios	163		163	108
	Personal Obrero	355	1	356	240
Secretaría y Dependencias		90	0	90	30
	Directivo	4		4	0
	Personal de Apoyo	15		15	12
	TSU	14		14	5
	Profesionales Universitarios	41		41	11
	Personal Obrero	16		16	2
TOTAL DEPENDENCIAS CENTRALES		3.491	19	3.510	1.493
	Directivo	65	0	65	
	Personal de Apoyo	259	3	262	215
	TSU	345	1	346	280
	Profesionales Universitarios	853	8	861	422
	Personal Obrero	1.969	7	1.976	576



DEPENDENCIA	TIPO	PERSONAL ACTIVO			PERSONAL PASIVO
		ORDINARIO	CONTRATADO	TOTAL ACTIVOS	JUBILADOS/PENSIONADOS
Facultad de Arquitectura		86	0	86	61
	Directivo	4		4	0
	Personal de Apoyo	11		11	20
	TSU	19		19	10
	Profesionales Universitarios	18		18	9
	Personal Obrero	34		34	22
Facultad de Arte		69	0	69	7
	Directivo	6		6	0
	Personal de Apoyo	12		12	2
	TSU	10		10	1
	Profesionales Universitarios	16		16	1
	Personal Obrero	25		25	3
Facultad de Ciencias		228	8	236	131
	Directivo	10	0	10	0
	Personal de Apoyo	23	0	23	34
	TSU	57	1	58	47
	Profesionales Universitarios	85	7	92	14
	Personal Obrero	53	0	53	36
Facultad de Ciencias Económicas y Sociales		115	0	115	56
	Directivo	8		8	0
	Personal de Apoyo	14		14	19
	TSU	29		29	9
	Profesionales Universitarios	31		31	5
	Personal Obrero	33		33	23
Facultad de Ciencias Forestales y Ambientales		268	1	269	221
	Directivo	10		10	0
	Personal de Apoyo	10		10	32
	TSU	42		42	59
	Profesionales Universitarios	73		73	31
	Personal Obrero	133	1	134	99
Facultad de Ciencias Jurídicas y Políticas		128	1	129	77
	Directivo	7		7	0
	Personal de Apoyo	10		10	26
	TSU	20	1	21	10
	Profesionales Universitarios	53		53	20
	Personal Obrero	38		38	21



DEPENDENCIA	TIPO	PERSONAL ACTIVO			PERSONAL PASIVO
		ORDINARIO	CONTRATADO	TOTAL ACTIVOS	JUBILADOS/PENSIONADOS
Facultad de Farmacia		134	1	135	149
	Directivo	6		6	0
	Personal de Apoyo	15		15	25
	TSU	24		24	64
	Profesionales Universitarios	45	1	46	19
	Personal Obrero	44		44	41
Facultad de Humanidades y Educación		152	3	155	89
	Directivo	8		8	0
	Personal de Apoyo	16		16	36
	TSU	41	1	42	19
	Profesionales Universitarios	44		44	17
	Personal Obrero	43	2	45	17
Facultad de Ingeniería		196	1	197	131
	Directivo	11		11	0
	Personal de Apoyo	18	1	19	37
	TSU	61		61	45
	Profesionales Universitarios	55		55	15
	Personal Obrero	51		51	34
Facultad de Medicina		322	0	322	307
	Directivo	10		10	0
	Personal de Apoyo	75		75	118
	TSU	77		77	72
	Profesionales Universitarios	62		62	33
	Personal Obrero	98		98	84
Facultad de Odontología		111	1	112	101
	Directivo	5		5	0
	Personal de Apoyo	37	1	38	57
	TSU	17		17	20
	Profesionales Universitarios	16		16	4
	Personal Obrero	36		36	20



DEPENDENCIA	TIPO	PERSONAL ACTIVO			PERSONAL PASIVO
		ORDINARIO	CONTRATADO	TOTAL ACTIVOS	JUBILADOS/PENSIONADOS
Núcleo Universitario Rafael Rangel		308	1	309	168
	Directivo	7		7	0
	Personal de Apoyo	16		16	43
	TSU	56		56	21
	Profesionales Universitarios	74	1	75	24
	Personal Obrero	155		155	80
Núcleo Universitario Dr. Rincón Gutiérrez		139	0	139	86
	Directivo	7		7	0
	Personal de Apoyo	13		13	19
	TSU	21		21	6
	Profesionales Universitarios	55		55	32
	Personal Obrero	43		43	29
Núcleo Universitario Alberto Adriani		23	0	23	0
	Directivo	1		1	
	Personal de Apoyo	0		0	
	TSU	4		4	
	Profesionales Universitarios	1		1	
	Personal Obrero	17		17	
Extensión Universitaria Valle Mocotíes		20	0	16	0
	Directivo	1		1	
	Personal de Apoyo	7		8	
	TSU	6		2	
	Profesionales Universitarios	1			
	Personal Obrero	5		5	
TOTAL FACULTADES Y NUCLEOS		2.299	17	2.316	1.584
	Directivo	101	0	101	0
	Personal de Apoyo	277	2	279	468
	TSU	484	3	487	383
	Profesionales Universitarios	629	9	638	224
	Personal Obrero	808	3	811	509
TOTAL U.L.A.		5.790	36	5.826	3.077
	Directivo	166	0	166	0
	Personal de Apoyo	536	5	541	683
	TSU	829	4	833	663
	Profesionales Universitarios	1.482	17	1.499	646
	Personal Obrero	2.777	10	2.787	1.085

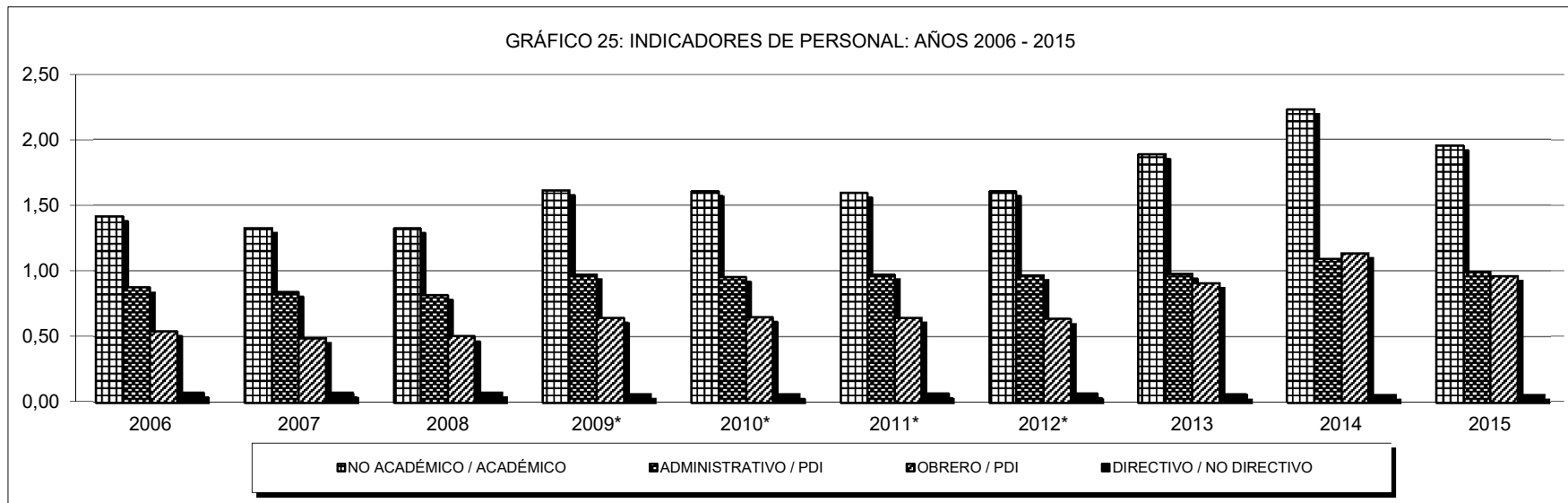
FUENTE: Dirección de Personal; Nómina para el personal directivo.



AÑO	2006	2007	2008	2009*	2010*	2011*	2012*	2013	2014	2015
TOTAL ATO ACTIVO	3.441	3.303	3.497	4.324	4.281	4.145	4.094	4.907	5.794	5660
TOTAL P.D.I. ACTIVO	2.424	2.487	2.642	2.676	2.668	2.599	2.551	2.598	2.598	2894
ADMINISTRATIVO DIRECTIVO	155	155	167	167	167	167	167	154	163	166
ADMINISTRATIVO NO DIRECTIVO	2.118	2.085	2.165	2.606	2.550	2.528	2.474	2.545	2.841	2873
OBRERO	1.311	1.212	1.333	1.718	1.731	1.681	1.620	2.362	2.953	2.787
NO ACADÉMICO / ACADÉMICO	1,42	1,33	1,32	1,62	1,60	1,59	1,60	1,89	2,23	1,96
ADMINISTRATIVO / PDI	0,87	0,84	0,82	0,97	0,96	0,97	0,97	0,98	1,09	0,99
OBRERO / PDI	0,54	0,49	0,50	0,64	0,65	0,65	0,64	0,91	1,14	0,96
DIRECTIVO / NO DIRECTIVO	0,07	0,07	0,08	0,06	0,07	0,07	0,07	0,06	0,06	0,06

* Para 2009 al 2014, se encuentra incluido el personal contratado

PDI: Personal Docente y de Investigación



FUENTE: Cuadros 14 y 22.



PROYECTO O ACCIONES CENTRALIZADAS	Directivo	Apoyo	TSU	Profesional	Obrero	Docente	TOTAL
01 Formación de Pregrado en Carreras Cortas							
02 Formación de Pregrado en Carreras Largas	81	249	406	427	591	2676	4.430
03 Formación de Postgrado	7	4	18	38	24	17	108
04 Generación, Divulgación y Aplicación del Conocimiento	15	13	41	128	90	112	399
05 Intercambio del Conocimientos con la Sociedad	3	52	94	122	69	5	345
06 Captación, Permanencia y Formación Integral del Estudiante	2	8	8	30	221	0	269
07 Fortalecimiento y Desarrollo de la Gestión Científica, Tecnológica y Humanística	4	14	14	94	49	0	175
08 Mantenimiento de la Planta Física	1	3	13	34	59	0	110
90							
91 Dirección y Coordinación de los Gastos de los Trabajadores	53	199	238	626	1684	0	2.800
93 Previsión y Protección Social	0	683	663	646	1085	2023	5.100
TOTAL U.L.A.	166	1.225	1.495	2.145	3.872	4.833	13.736

FUENTE: Nómina del mes de diciembre 2015



UNIVERSIDAD
DE LOS ANDES

UNIVERSIDAD DE LOS ANDES

VICERRECTORADO ADMINISTRATIVO

Dirección de Servicios de Información Administrativa

(D.S.I.A.)

ESTUDIANTES



Universidad de Los Andes

Vicerrectorado Administrativo

Dirección de Servicios de Información Administrativa (DSIA)

GLOSARIO DE TÉRMINOS

MATRÍCULA DE PREGRADO

MATRÍCULA INICIAL: Es la matrícula resultante de la inscripción y que muestra la condición de la población estudiantil al inicio del período lectivo. Está integrada por los siguientes conceptos.

ESTUDIANTES REGULARES:

Cantidad de estudiantes que cursan más de un periodo consecutivo en la misma carrera.

ESTUDIANTES POR NUEVO INGRESO:

Estudiantes que realizan su inscripción por primera vez en la Universidad de Los Andes.

ESTUDIANTES POR TRASLADOS:

Estudiantes provenientes de una universidad del país o del extranjero, que le fue aprobada su solicitud de ingreso a la Universidad de Los Andes para continuar cursando la misma carrera y opción que seguía en la universidad de origen.

ESTUDIANTES POR EQUIVALENCIA (de egresado o del exterior):

Estudiantes o profesionales provenientes de una institución del país o del extranjero que ingresan a la Universidad de Los Andes para cursar estudios en una carrera distinta a la de origen, habiendo cumplido con los requisitos establecidos al efecto y cuyos programas de origen son objeto de equivalencia con los programas de destino.

ESTUDIANTES POR CARRERA PARALELA:

Estudiantes que ingresan a una nueva carrera, paralela a la que ya tenían.

ESTUDIANTES POR REINCORPORACIÓN:

Son los estudiantes que habiendo estado temporalmente inactivos por retiro legal, abandono, no inscripción del periodo lectivo, aplicación de medidas de rendimiento (RR), sanción realizan incorporación formal para continuar la carrera.

ESTUDIANTES POR CAMBIOS:

Son los estudiantes que cambian de carrera: ingresa a la nueva carrera, habiéndose retirado de la anterior.

MATRÍCULA EGRESADA: Es toda la población estudiantil que se retira en el transcurso de un período lectivo. Está integrada por los siguientes conceptos:

GRADUADOS:

Estudiantes que han cumplido con todos los requisitos académicos establecidos en el plan de estudios de su carrera de pregrado y exigido por su facultad y reciben en consecuencia el diploma correspondiente.

DECESO O MUERTE:

Estudiantes fallecidos durante el período lectivo para el cual se está registrando la información



Universidad de Los Andes

Vicerrectorado Administrativo

Dirección de Servicios de Información Administrativa (DSIA)

RETIRO DEFINITIVO:

Estudiantes que retiran sus documentos en la Oficina de Registros Estudiantiles y se excluyen de la Universidad.

RETIRO LEGAL:

Estudiantes que retiran todas sus materias en la facultad, sin que sus cupos sean eliminados en forma definitiva.

RETIRO POR RR:

Estudiante afectados por medidas de bajo rendimiento.

RETIRO POR SANCIÓN:

Estudiantes que son afectados en más de una oportunidad por la medida de bajo rendimiento.

NO INSCRITO:

Estudiantes regulares que no realizan su inscripción.

ABANDONO:

Estudiantes regulares que no realizan su inscripción en un período lectivo o que no lo culminan.

ALUMNOS POR CAMBIO DE OPCIÓN:

Estudiantes que luego de cursar una carrera, previo el cumplimiento de requisitos establecidos, se cambian para otra carrera.

MATRÍCULA INICIAL: Es la matrícula que refleja la población estudiantil al inicio de un período lectivo.

MATRÍCULA DEPURADA: Se trata de la matrícula estudiantil activa neta que queda al final del período lectivo y muestra cual será la población estudiantil regular en el siguiente período lectivo. En cada semestre, esta matrícula se calcula de la siguiente manera:

MATRÍCULA INICIAL – MATRÍCULA EGRESADA POR DIFERENTES CONCEPTOS



Universidad de Los Andes

Vicerrectorado Administrativo

Dirección de Servicios de Información Administrativa (DSIA)

TIPOS DE BECAS OTORGADAS A LOS ESTUDIANTES.

BECA ESTUDIO:

Se otorga a aquellos estudiantes venezolanos que alcancen un rendimiento académico no inferior al 100% en el período lectivo anterior, siempre y cuando cursen un número de asignaturas que represente un porcentaje igual o mayor al 50% de la carga académica máxima establecida en su plan de estudios.

BECA DE DESARROLLO ESTUDIANTIL:

Constituye un aporte que la Universidad de Los Andes otorga a los estudiantes venezolanos de pregrado con limitaciones socioeconómicas que manifiesten su voluntad de realizar una actividad relacionada o no con sus estudios, siempre que la misma no interfiera con sus obligaciones académicas. El compromiso horario de los beneficiarios es de ocho (08) o de doce (12) horas semanales.

BECA ALTO RENDIMIENTO ACADÉMICO:

Optan a esta modalidad los estudiantes regulares de la Universidad de Los Andes que figuran entre los tres primeros lugares en promedio global por cada escuela, sin tomar en cuenta su situación socioeconómica.

BECA DEPORTIVA:

Es una modalidad de estímulo y premio a los estudiantes que demuestren excelente desempeño en alguna disciplina de esta índole, y que cumplan con los requisitos académicos exigidos en el reglamento.

BECA CULTURAL:

Se otorga a aquellos estudiantes de la Universidad de Los Andes que demuestren excelente desempeño en actividades de índole cultural. El compromiso horario es de ocho (08) horas semanales.

BECA MODALIDAD ESPECIAL:

Se entiende por modalidades especiales de ingreso, las declaradas por el Consejo Universitario para facilitar el ingreso de bachilleres que reúnen condiciones particulares, como provenir del medio rural o pertenecer a una cultura indígena, los cuales se rigen por reglamentos especiales, tales como: el Programa Fray Juan Ramos de Lora y el Reglamento para el Ingreso de la Población Indígena. Igualmente podrán ser considerados como de modalidad especial, los estudiantes que inicien su primer período lectivo en la Universidad de Los Andes y cuyo promedio de notas de bachillerato esté entre los primeros de alto rendimiento que figuran en la cohorte correspondiente de cada escuela y demuestren la necesidad del apoyo económico de ingreso, así como aquellos que en el futuro así lo determine el Consejo Universitario.



UNIVERSIDAD
DE LOS ANDES

UNIVERSIDAD DE LOS ANDES

VICERRECTORADO ADMINISTRATIVO

Dirección de Servicios de Información Administrativa

(D.S.I.A.)

ADMISIÓN ESTUDIANTIL



UNIVERSIDAD
DE LOS ANDES

UNIVERSIDAD DE LOS ANDES

VICERRECTORADO ADMINISTRATIVO

Dirección de Servicios de Información Administrativa

(D.S.I.A.)

MATRÍCULA ESTUDIANTIL



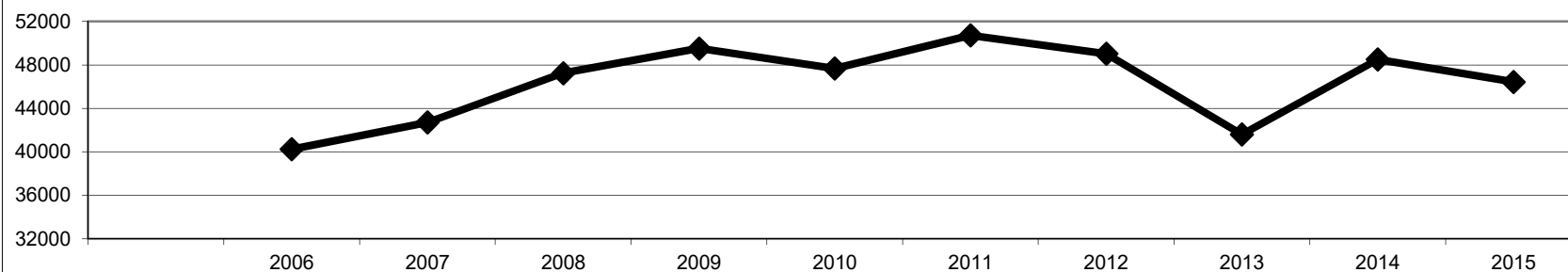
DISTRIBUCIÓN PORCENTUAL DE LA MATRÍCULA POR NÚCLEO Y FACULTAD: AÑO 2015

AÑO	2006	2007	2008	2009	2010	2011	2012	2013	2014	2015
MATRÍCULA U.L.A.	40.259	42.716	47.254	49.530	47.688	50.732	49.038	41.610	48.507	46.447

NOTA: Hasta 2005, se realizaba un cálculo basado en la matrícula estudiantil que quedaba al final de los lapsos académicos (Semestres A y B y Anualidad U; Ver Glosario)

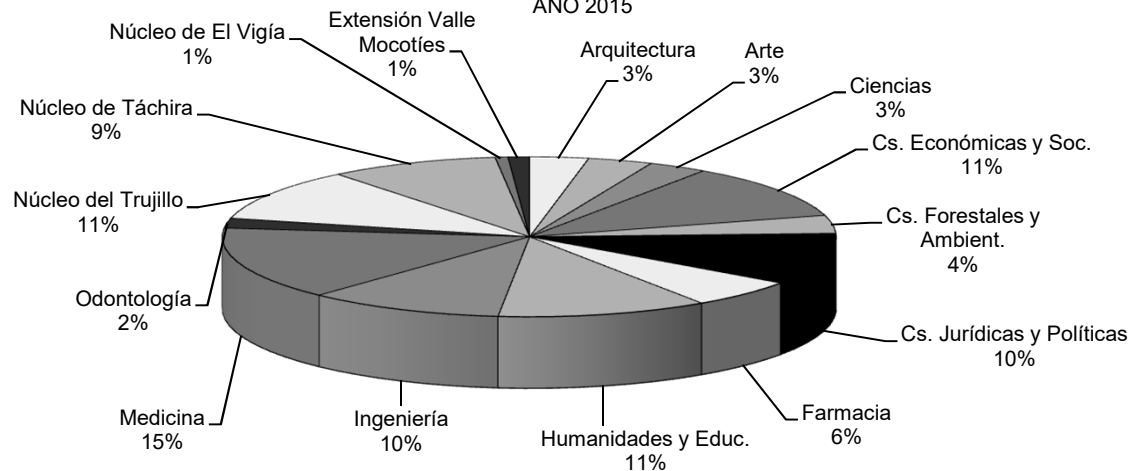
A partir de 2006, se aplica el criterio de Matrícula Activa al 31-12-2006 (fuente OCRE)

GRÁFICO N° 26: EVOLUCIÓN DE LA MATRÍCULA ESTUDIANTIL DE PREGRADO DE LA UNIVERSIDAD DE LOS ANDES.



FACULTAD	AÑO 2015
Arquitectura	1.434
Arte	1.577
Ciencias	1.440
Cs. Económicas y Soc.	5.160
Cs. Forestales y Ambient.	1.689
Cs. Jurídicas y Políticas	4.869
Farmacia	2.671
Humanidades y Educ.	5.145
Ingeniería	4.800
Medicina	6.851
Odontología	925
Núcleo del Trujillo	4.895
Núcleo de Táchira	4.157
Núcleo de El Vigía	311
Extensión Valle Mocotíes	523
TOTAL	46.447

GRÁFICO N° 27: EVOLUCIÓN DE LA MATRÍCULA ESTUDIANTIL POR FACULTADES Y NÚCLEOS: AÑO 2015



FUENTE: Oficina Central de Registros Estudiantiles (OCRE). Dirección de Planificación y Desarrollo (PLANDES)



DENOMINACION	2006	2007	2008	2009	2010	2011	2012	2013	2014	2015
FACULTAD DE ARQUITECTURA Y DISEÑO	1.237	1.087	1.344	1.388	1.427	1.669	1.522	1337	1463	1434
ARQUITECTURA	1.025	877	1.088	1.122	1.123	1.314	1.175	1034	1.128	1.123
DISEÑO INDUSTRIAL	212	210	256	266	304	355	347	303	335	311
FACULTAD DE ARTE	513	725	1.052	803	1.341	1.443	1.691	1390	1484	1577
ARTES VISUALES	138	210	333	230	429	422	529	399	411	413
DISEÑO GRÁFICO	321	388	515	381	668	684	769	652	663	685
ACTUACIÓN		46	109	95	160	202	224	206	208	211
DANZA							111		30	56
MÚSICA	54	81	95	97	84	135	58	133	172	212
FACULTAD DE CIENCIAS	1.260	1.546	1.612	1.378	1.377	1.341	1.489	1438	1351	1440
BIOLOGÍA	333	413	378	349	334	413	388	389	355	376
FÍSICA	264	412	442	365	399	392	434	431	378	420
MATEMÁTICA	144	206	258	188	210	223	216	197	196	207
QUÍMICA	519	515	534	476	434	313	451	421	422	437
FACULTAD DE CIENCIAS ECONÓMICAS Y SOCIALES	3.997	4.296	4.283	5.406	4.891	4.935	4.922	4711	5009	5160
ADMINISTRACIÓN DE EMPRESAS	1.566	1.698	1.674	2.003	1.722	1.779	1.771	1734	1.858	1.841
CONTADURÍA PÚBLICA	1.384	1.540	1.612	2.116	1.942	2.018	2.019	1813	1.938	2.013
ECONOMÍA	758	804	747	940	917	862	869	878	883	1.027
ESTADÍSTICA	289	254	250	347	310	276	263	286	330	279
FACULTAD DE CIENCIAS FORESTALES Y AMBIENTALES	1.291	1.628	1.745	2.099	1.443	1.475	1.569	1544	1826	1689
GEOGRAFÍA	618	777	794	937	589	593	734	590	804	713
INGENIERÍA FORESTAL	413	477	506	686	550	595	573	666	713	705
TÉCNICO SUPERIOR FORESTAL	260	374	445	476	304	287	262	288	309	271
FACULTAD DE CIENCIAS JURÍDICAS Y POLÍTICAS	4.336	4.668	4.566	5.828	5.738	6.050	4.134	3675	4182	4869
CIENCIAS POLÍTICAS	785	920	901	1.054	1.041	1.052	632	539	709	783
CRIMINOLOGÍA	260	272	220	303	337	354	309	280	362	397
DERECHO	3.291	3.202	2.944	3.703	3.510	3.821	2.807	2357	2.551	3.654
DERECHO EIDIS		274	501	768	850	823	386	499	560	35



DENOMINACION	2006	2007	2008	2009	2010	2011	2012	2013	2014	2015
FACULTAD DE FARMACIA Y BIOANÁLISIS	1.547	1.767	1.580	2.242	2.383	2.102	2.543	2128	2472	2671
BIOANÁLISIS	644	882	840	1.204	1.290	1.191	1.545	1231	1.421	1.621
FARMACIA	903	885	740	1.038	1.093	911	998	897	1.051	1.050
FACULTAD DE HUMANIDADES Y EDUCACIÓN	4.013	5.101	5.849	4.510	6.116	6.497	5.857	5.617	6.414	5.145
EDUCACIÓN	1.896	2.600	3.221	2.564	3.575	3.790	3.466	3.361	3.934	3.042
Educación Mención Lenguas Modernas	87	197	242	195	273	326	271	252	304	226
Educación Mención Preescolar	391	510	607	483	584	598	586	582	608	560
Educación Mención Educ. Física, Deportes y Recreación	402	612	604	571	711	725	782	752	803	731
Educación Mención Básica Integral	469	533	506	442	644	661	524	558	580	466
Educación Mención Ciencias Físico-Naturales	267	349	396	288	398	445	369	375	489	334
Educación Mención Matemática	280	325	304	267	319	350	283	240	335	181
Educación Mención Historia (Componente Docente)		27	3	1	0	0	0	0		
Educación Mención Letras (Componente Docente)		47	6	0			0	0		
Educación Mención Ciencias de la Salud			31	27	44	45	46	33	60	37
Educación Mención Ciencias Sociales			136	95	207	224	183	178	194	137
Educación Mención Cs. Naturales, Matemática y Tecnología			117	54	98	113	111	97	130	76
Educación Mención Ecología y Educación Ambiental			34	23	31	28	32	35	41	32
Educación Mención Educación para el Trabajo y Desarrollo Endógeno			128	55	136	148	159	147	194	141
Educación Mención Lengua, Cultura e Idiomas			107	63	130	126	107	112	175	98
Educación Mención Educación Integral						1	13		21	23
HISTORIA	668	754	814	530	657	636	627	557	578	478
IDIOMAS MODERNOS	642	780	791	633	732	777	718	739	625	679
LETRAS	709	802	834	589	847	935	733	657	818	598
Letras Mención Lengua y Literatura Hispanoamericana y Venezolana	320	326	335	218	339	359	271	246	292	241
Letras Mención Historia del Arte	324	378	383	295	391	440	349	304	362	257
Letras Mención Lengua y Literatura Clásica	65	98	116	76	117	136	113	107	164	100
MEDIOS AUDIOVISUALES	98	165	189	194	305	359	313	303	459	348



D E N O M I N A C I O N	2006	2007	2008	2009	2010	2011	2012	2013	2014	2015
FACULTAD DE INGENIERÍA	3.780	4.602	5.473	4.770	4.435	4.930	4.865	4589	4552	4800
INGENIERÍA CIVIL	638	886	1.119	925	1.083	1.204	1.175	1114	1.099	1.209
INGENIERÍA DE SISTEMAS	723	873	1.019	963	365	947	868	807	780	823
INGENIERÍA ELÉCTRICA	583	707	897	694	695	635	754	711	753	710
INGENIERÍA GEOLÓGICA	491	598	673	605	665	619	555	527	547	546
INGENIERÍA MECÁNICA	686	812	964	828	843	852	856	816	796	898
INGENIERÍA QUÍMICA	659	726	801	755	784	673	657	614	577	614
FACULTAD DE MEDICINA	5.751	4.660	5.118	5.836	5.254	5.876	6.423	3734	7994	6851
ENFERMERÍA	2.523	707	890	913	884	866	729	725	799	830
ENFERMERÍA (Programa de profesionalización)		906	1.366	1.647	1.428	1.469	1.391	674	1.711	1.627
MEDICINA	1.606	1.547	1.746	1.669	1.627	1.569	2.128	1292	2.232	1.434
MEDICINA VALERA			0	29	50	73	103	84	127	187
MEDICINA TACHIRA									350	603
NUTRICIÓN Y DIETÉTICA	426	355	346	491	413	629	409	418	420	368
TÉCNICO SUPERIOR EN ESTADÍSTICAS DE SALUD (CARRERA CORTA)	1.196	91	95	122	110	137	226	211	184	151
TSU ESTADÍSTICAS DE SALUD (Programa de Profesionalización)		1.054	675	965	703	1.082	1.359	263	2.097	1.544
TÉCNICO SUPERIOR EN RADIOLOGÍA (CARRERA CORTA)								0		
INSPECCIÓN DE SALUD PÚBLICA TSU					39	51	78	67	74	107
FACULTAD DE ODONTOLOGÍA	601	630	610	672	591	693	941	677	784	925
ODONTOLOGÍA	601	630	610	672	591	693	941	677	784	925
NÚCLEO UNIVERSITARIO RAFAEL RANGEL (TRUJILLO)	5.508	6.759	8.113	7.115	5.818	6.065	6.105	5342	5.123	4.895
ADMINISTRACIÓN DE EMPRESAS *	836	817	921	766	473	441	450	375	337	313
CONTADURÍA PÚBLICA *	1.620	1.657	1.763	1.437	1.177	1.275	1.227	1048	993	253
COMUNICACIÓN SOCIAL		49	150	157	190	249	286	249	248	980
ECONOMÍA (Carrera no terminal)	63	57	69	55	27	35	41	41	31	31



D E N O M I N A C I O N	2006	2007	2008	2009	2010	2011	2012	2013	2014	2015
NÚCLEO UNIVERSITARIO RAFAEL RANGEL (Continuación)										
EDUCACIÓN *	1.493	2.235	2.800	2.744	2.245	2.279	2.279	2080	2080	1861
Educación Mención Geografía y Ciencias de la Tierra	135	276	343	361	306	333	339	299	274	265
Educación Mención Básica Integral	450	592	636	568	414	363	289	304	280	178
Educación Mención Biología y Química	184	284	334	235	301	320	321	271	259	255
Educación Mención Castellano y Literatura	80	145	192	200	183	180	169	153	135	155
Educación Mención Física y Matemática	156	249	288	272	246	251	243	215	201	158
Educación Mención Geografía e Historia	114	168	219	215	205	218	226	199	176	166
Educación Mención Lenguas Extranjeras	238	332	386	358	298	317	323	288	299	330
Educación Mención Preescolar	136	167	199	191	173	183	180	168	153	141
Educación Mención Agropecuaria Rural y Comunitaria		22	27	27	24	46	55	46	41	41
Educación Mención Ciencias de la Salud		0	6	6	1	0	0	0	9	7
Educación Mención Ciencias Sociales		0	14	16	3	3	11	10	26	22
Educación Mención Cs. Naturales, Matemática y Tecnología		0	21	24	12	12	12	11	22	14
Educación Mención Ecología y Educación Ambiental		0	4	5	1	0	4	4	8	2
Educación Mención Educación Integral						0	17	0	44	43
Educación Mención Educación para el Trabajo y Desarrollo Endógeno		0	130	265	77	53	90	112	144	76
Educación Mención Educación Español y Literatura										
Educación Mención Lengua, Cultura e Idiomas		0	1	1	1	0	0	0	9	8
Educación Mención Ingles										
FARMACIA									28	89
INGENIERÍA AGRÍCOLA	887	935	1.018	729	694	687	749	639	559	465
INGENIERÍA DE LA AGROPRODUCCIÓN EN ECOSISTEMAS		159	260	291	296	416	440	368	365	397
INGENIERÍA CIVIL (Carrera no terminal)	33	73	104	87	75	90	78	74	70	85
INGENIERÍA DE SISTEMAS (Carrera no terminal)	34	47	84	78	60	61	61	53	50	52
INGENIERÍA ELÉCTRICA (Carrera no terminal)	39	76	119	102	80	83	68	62	48	57
INGENIERÍA GEOLÓGICA (Carrera no terminal)	27	42	77	74	71	74	64	59	52	53
INGENIERÍA MECÁNICA (Carrera no terminal)	30	54	87	88	80	83	65	57	52	57
INGENIERÍA QUÍMICA (Carrera no terminal)	30	43	82	78	79	79	80	73	55	62
PROSECUCIÓN EN ADMINISTRACIÓN DE EMPRESAS PARA TSU		0	43	43	43	7	6	6	6	
TÉCNICO SUPERIOR AGRÍCOLA	225	268	287	215	119	112	108	81	78	73
TÉCNICO SUPERIOR PECUARIO	191	247	249	171	109	94	103	77	71	67



DENOMINACION	2006	2007	2008	2009	2010	2011	2012	2013	2014	2015
NÚCLEO UNIVERSITARIO DR. PEDRO RINCÓN GUTIÉRREZ (TÁCHIRA)	4.080	5.051	5.465	6.626	5.773	6.268	5.433	4.604	4.923	4.157
ADMINISTRACIÓN DE EMPRESAS *	958	1.116	1.105	1.394	1.329	1.445	1.176	770	1.066	824
COMUNICACIÓN SOCIAL	386	534	634	688	585	728	586	729	778	571
CONTADURÍA PÚBLICA		159	289	383	418	576	577	520	664	714
EDUCACIÓN *	2.598	2.954	3.116	3.826	3.165	3.206	2.691	2.585	2.415	2.048
Educación Mención Básica Integral	989	882	786	939	547	537	689	281	431	269
Educación Mención Biología y Química		114	229	329	347	417	391	296	368	343
Educación Mención Castellano y Literatura	403	445	421	490	402	296	92	207	35	
Educación Mención Geografía y Ciencias de la Tierra	445	530	631	598	371	364	101	267	357	11
Educación Mención Inglés	425	499	486	555	429	330	84	227	65	7
Educación Mención Matemática	336	277	171	227	145	68	67	57	0	0
Educación mención Matemática y Física		207	226	338	318	367	298	304	293	227
Educación Mención Cs. De la Salud		0	0	15	33	48	38	33	41	28
Educación Mención Cs. Sociales		0	0	30	48	48	37	31	24	12
Educación Mención Cs. Naturales, Matemática y Tecnología		0	44	85	105	76	44	41	45	23
Educación Mención Ecología y Educación Ambiental		0	4	5	14	2	2	2	4	3
Educación Mención Educación para el Trabajo y Desarrollo Endógeno		0	101	131	140	153	134	107	107	65
Educación Mención Educación Integral		0	0	0	70	170	217	0	0	12
Educación Mención Lengua, Cultura e idiomas		0	17	40	46	41	22	20	22	10
Educación Mención Geografía e Historia										308
Educación Mención Español y Literatura		0	0	23	68	136	220	205	286	300
Educación Mención idiomas Extranjeros Inglés y Francés		0	0	21	82	153	255	234	337	430
MEDICINA *	138	288	321	335	276	313	403	273	0	



UNIVERSIDAD DE LOS ANDES
VICERRECTORADO ADMINISTRATIVO
Dirección de Servicios de Información Administrativa

CUADRO N° 25
MATRÍCULA DE PREGRADO POR CARRERA
Años 2006 A 2015 (CIFRAS ABSOLUTAS)

DENOMINACION	2006	2007	2008	2009	2010	2011	2012	2013	2014	2015
NÚCLEO UNIVERSITARIO "ALBERTO ADRIANI" (EL VIGÍA)	0	196	347	589	749	906	962	429	363	311
INGENIERÍA CIVIL (Carrera no terminal)		49	76	136	185	219	238	125	107	82
INGENIERÍA DE SISTEMAS (Carrera no terminal)		50	76	112	153	203	219	95	71	87
INGENIERÍA ELÉCTRICA (Carrera no terminal)		24	49	75	73	62	58	7	6	4
INGENIERÍA GEOLÓGICA (Carrera no terminal)		25	50	85	124	170	186	82	62	45
INGENIERÍA MECÁNICA (Carrera no terminal)		25	49	96	132	194	218	106	107	90
INGENIERÍA QUÍMICA (Carrera no terminal)		23	47	85	82	58	43	14	10	3
EXTENSIÓN UNIVERSITARIA "VALLE DEL MOCOTÍES" (TOVAR)			97	268	352	482	582	395	567	523
Artes Visuales		0	97	129	159	181	198	118	144	146
TSU Estadísticas de salud		0	0	41	40	87	127	72	132	180
Educación men. Educ. Física, Deportes y Recreación		0	0	98	153	214	257	205	291	197
TOTAL UNIVERSIDAD DE LOS ANDES	37.914	42.716	47.254	49.530	47.688	50.732	49.038	41.610	48.507	46.447

* Los graduados en estas carreras de los Núcleos Universit.de Trujillo y Táchira aparecen contabilizados en las mismas carreras del Núcleo Mérida para los años 2004 a 2006

FUENTE : Dirección de Planificación y Desarrollo (PLANDES)



FACULTAD/CARRERA	Regulares	Nuevos Ingresos	Traslados	Equivalencias	Carr. Paralelas	Reincorporaciones	Cambios	Otros ingresos	TOTAL
ARQUITECTURA	1.364	108	0	0	1	21	0	0	1.494
Arquitectura	1364	108	0	0	1	21	0	0	1.494
ARTE	1.402	104	0	0	2	41	4	1	1.554
Artes Visuales	552	36	0	0	1	12	2	0	603
Danza y Arte del Movimiento	29	16	0	0	0	0	0	0	45
Diseño Gráfico	821	52	0	0	1	29	2	1	906
CIENCIAS	1.314	143	0	1	2	43	3	0	1.506
Biología	351	63	0	1	1	12	1	0	429
Física	372	25	0	0	0	7	1	0	405
Matemática	190	25	0	0	1	7	0	0	223
Química	401	30	0	0	0	17	1	0	449
CIENCIAS ECONÓMICAS Y SOCIALES	4.932	582	0	22	19	133	84	0	5.772
Administración de Empresas	741	187	0	9	8	46	62	0	1.053
Pensum 1									0
Pensum 3									0
Pensum 4	741	187	0	9	8	46	62	0	1053
Contaduría	2.668	206	0	10	9	56	16	0	2.965
Pensum 2									0
Pensum 3	2668	206	0	10	9	56	16	0	2965
Economía	1121	139	0	2	2	24	5	0	1.293
Estadística	402	50	0	1	0	7	1	0	461
CIENCIAS FORESTALES	1.531	46	0	0	0	13	3	0	1.691
Geografía	255	1	0	0	0	7	0	0	263
Pensum 1									
Pensum 2	807	67	0	0	1	29	1	0	905
Técnico Superior Forestal	469	45	0	0	0	6	3	0	523
CIENCIAS JURÍDICAS Y POLÍTICAS	3.860	609	4	22	26	79	27	0	4.627
Derecho	2.817	514	4	22	26	63	27	0	3.473
Pensum 1									0
Pensum 2	2.817	514	4	22	26	63	27	0	3.473
Derecho EIDIS	1.043	95	0	0	0	16	0	0	1.154



FACULTAD/CARRERA	Regulares	Nuevos Ingresos	Traslados	Equivalencias	Carr. Paralelas	Reincorporaciones	Cambios	Otros ingresos	TOTAL
FARMACIA Y BIOANÁLISIS	2.456	243	0	0	0	23	6	0	2.728
Bioanálisis	1.480	137	0	0	0	13	6	0	1.636
Pensum 1									0
Pensum 5	1.480	137	0	0	0	13	6	0	1.636
Farmacia	976	106	0	0	0	10	0	0	1.092
HUMANIDADES Y EDUCACIÓN	7.528	405	0	64	8	230	18	0	8.253
Educación / Lenguas Modernas	335	21	0	0	0	10	1	0	367
Educación Mención Ciencias de la Salud	55	0	0	7	0	1	0	0	63
Educación Mención Ciencias Sociales	206	0	0	14	0	9	0	0	229
Educ. Mención Cs. Nat., Mat. Y Tecnología	123	0	0	11	0	5	0	0	139
Educ. Mención Ecología y Educ. Ambiental	37	0	0	4	0	1	0	0	42
Educ. Mención Educación Integral	19	0	0	6	0	0	0	0	25
Educ. Mención E. para el Trabajo y Des. Endo.	176	0	0	14	0	7	0	0	197
Educ. Mención Lengua, Cultura e Idioma	157	0	0	8	0	5	0	0	170
Educación / Educ. Preescolar	740	40	0	0	1	30	0	0	811
Pensum 1	365	0	0	0	0	13	0	0	378
Pensum 2	375	40	0	0	1	17	0	0	433
Educación menc. Educ. Física, Deport. y Recreac	961	42	0	0	0	41	5	0	1.049
Educación Física, Deporte y Recreación	2	0	0	0	0	0	0	0	2
Educación / Básica Integral Mérida	673	43	0	0	1	16	2	0	735
Educación / Cs. Físico-Naturales	458	27	0	0	0	8	0	0	493
Educación / Historia	889	54	0	0	1	32	0	0	976
Educación / Letras									0
Educación / Matemáticas	294	9	0	0	1	5	0	0	309
Historia									0
Idiomas Modernos	997	59	0	0	2	20	2	0	1.080
Letras / Lengua y Lit. Hispanoamer. Vziana	369	23	0	0	1	15	2	0	410
Letras / Historia del Arte	449	25	0	0	1	11	0	0	486
Letras / Literatura Clásica	160	18	0	0	0	0	6	0	184
Medios Audiovisuales	428	44	0	0	0	14	0	0	486
INGENIERÍA	6.223	368	0	0	2	116	117	0	6.826
Ingeniería Civil	1.453	84	0	0	2	17	46	0	1.602
Pensum 0									
Pensum 1	1.453	84	0	0	2	17	46	0	1.602
Ingeniería de Sistemas	1.120	74	0	0	0	29	14	0	1.237
Pensum 1	325	0	0	0	0	16	8	0	349
Pensum 2	795	74	0	0	0	13	6	0	888



FACULTAD/CARRERA	Regulares	Nuevos Ingresos	Traslados	Equivalencias	Carr. Paralelas	Reincorporaciones	Cambios	Otros ingresos	TOTAL
Ingeniería Eléctrica	1.013	49	0	0	0	23	6	0	1.091
Pensum 0									
Pensum 1	1.013	49	0	0	0	23	6	0	1.091
Ingeniería Geológica	677	37	0	0	0	12	19	0	745
Pensum 0									0
Pensum 1	677	37	0	0	0	12	19	0	745
Ingeniería Mecánica	1209	82	0	0	0	21	20	0	1332
Pensum 1	346	0	0	0	0	3	0	0	349
Pensum 2	863	82	0	0	0	18	20	0	983
Ingeniería Química	751	42	0	0	0	14	12	0	819
Pensum 0									0
Pensum 1	751	42	0	0	0	14	12	0	819
MEDICINA	4.164	761	0	10	0	91	1	0	5.022
Enfermería	811	97	0	5	0	13	1	0	927
Pensum 1	811	97	0	5	0	13	1	0	927
Pensum 3									
Profesionalización enfermería	1230	362	0	0	0	37	0	0	1.629
Profes. TSU/ Estadística de Salud	1914	254	0	0	0	35	0	0	2.203
TSU en Estadística de la salud	134	26	0	0	0	4	0	0	164
TSU en Inspección de Salud	75	22	0	0	0	2	0	0	99
TSU Radiólogo									0
NÚCLEO UNIV. VALLE MOCOTÍES	732	81	0	0	0	9	3	0	825
Artes Visuales	233	28	0	0	0	5	0	0	266
Educ. Física, Deporte y Recreación	330	14	0	0	0	1	2	0	347
TSU en Estadísticas de Salud	169	39	0	0	0	3	1	0	212
NÚCLEO UNIV. ALBERTO ADRIANI	923	42	0	0	0	8	4	0	977
Ingeniería Civil	236	10	0	0	0	3	1	0	250
Ingeniería de Sistemas	191	12	0	0	0	3	0	0	206
Ingeniería Eléctrica	56	0	0	0	0	0	2	0	58
Ingeniería Geológica	172	7	0	0	0	0	0	0	179
Ingeniería Mecánica	227	13	0	0	0	1	1	0	242
Ingeniería Química	41	0	0	0	0	1	0	0	42



FACULTAD/CARRERA	Regulares	Nuevos Ingresos	Traslados	Equivalencias	Carr. Paralelas	Reincorporaciones	Cambios	Otros ingresos	TOTAL
NÚCLEO UNIVERSITARIO DEL TÁCHIRA	4.576	426	2	14	2	0	30	0	5.050
Administración	1.488	73	1	7	1	0	4	0	1.574
Contaduría	842	64	1	7	1	0	8	0	923
Educación Básica Integral	352	42	0	0	0	0	0	0	394
Pensum 1	352	42	0	0	0	0	0	0	394
Pensum 2	0	0	0	0	0	0	0	0	0
Educación / Biología y Química	383	44	0	0	0	0	5	0	432
Pensum 1	0	0	0	0	0	0	0	0	0
Pensum 2	383	44	0	0	0	0	5	0	432
Educación / Física y Matemática	380	35	0	0	0	0	1	0	416
Pensum 1	89	0	0	0	0	0	0	0	89
Pensum 2	291	35	0	0	0	0	1	0	327
Educ. Mención Ciencias de la Salud									0
Educ. Mención Ciencias Sociales									0
Educ. Mención Lengua, Cultura e Idiomas									0
Educ. Mención Básica integral							0		0
Educ. Mención Español y Literatura	339	44	0	0	0	0	2	0	385
Educ. Mención Idiomas Extrj. Inglés y Francés	410	80	0	0	0	0	8	0	498
Educ. Mención Geografía e Historia	382	44	0	0	0	0	2	0	428
Educ. Mención Cs. Nat., Mat. Y Tecnología									0
Educ. Mención Ecología y Educ. Ambiental									0
Educ. Mención E. para el Trabajo y Des. Endo.									0
NÚCLEO UNIVERSITARIO TRUJILLO	5.702	648	0	2	0	42	29	0	6.423
Administración	475	51	0	0	0	2	1	0	529
Contaduría Pública	1.186	117	0	2	0	15	2	0	1.322
Economía	42	9	0	0	0	0	0	0	51
Educación / Agropecuaria Rural y Comunitaria	48	6	0	0	0	0	0	0	54
Educación / Geografía y Cs. De la Tierra	310	18	0	0	0	4	2	0	334
Educación /mencion Educacion Integral	60	0	0	0	0	0	0	0	60
Educación / Biología y Química	295	20	0	0	0	1	4	0	320
Educación / Castellano y Literatura	163	20	0	0	0	1	4	0	188
Educación / Física y Matemática	213	13	0	0	0	1	0	0	227
Educación / Geografía e Historia	200	16	0	0	0	1	0	0	217
Educación / Lenguas Extranjeras	344	22	0	0	0	1	8	0	375



FACULTAD/CARRERA	Regulares	Nuevos Ingresos	Traslados	Equivalencias	Carr. Paralelas	Reincorporaciones	Cambios	Otros ingresos	TOTAL
Educación / Preescolar	178	15	0	0	0	1	0	0	194
Educación Mención Ciencias de la Salud									0
Educación Mención Ciencias Sociales									0
Educ. Mención Cs. Nat., Mat. Y Tecnología									0
Educ. Mención E. para el Trabajo y Des. Endo.									0
Educ. Mención Ecología y Educ. Ambiental									0
Educación /mención Básica Integral	239	13	0	0	0	3	0	0	255
Farmacia	46	31	0	0	0	0	0	0	77
Educ. Mención Lengua, Cultura e Idiomas									0
Ingeniería Agrícola	776	110	0	0	0	5	0	0	891
Ingeniería de Producción en Agrosistemas	482	54	0	0	0	1	0	0	537
Ingeniería Civil	93	23	0	0	0	0	3	0	119
Ingeniería de Sistemas	61	18	0	0	0	0	1	0	80
Ingeniería Eléctrica	72	16	0	0	0	0	0	0	88
Ingeniería Geológica	55	18	0	0	0	0	0	0	73
Ingeniería Mecánica	68	14	0	0	0	1	3	0	86
Ingeniería Química	74	17	0	0	0	1	1	0	93
Tecnología Superior Agrícola	112	12	0	0	0	2	0	0	126
Tecnología Superior Pecuaria	110	15	0	0	0	2	0	0	127
TOTAL MATRÍCULA INICIAL A-2013	46.707	4.566	6	135	62	849	329	1	52.748

FUENTE: Oficina Central de Registros Estudiantiles (OCRE)



UNIVERSIDAD DE LOS ANDES
VICERRECTORADO ADMINISTRATIVO
Dirección de Servicios de Información Administrativa

CUADRO N° 29-B
 MATRÍCULA DE PREGRADO POR CONCEPTOS
 MATRÍCULA EGRESADA A-2015

FACULTAD/CARRERA	Graduados	Muerte	Retiros definitivos	Retiros legales	Retiro RR	Retiros/sanción	No Inscritos	Abandonos	Cambios	Otros egresos	TOTAL EGRESOS
ARQUITECTURA	68	0	12	3	0	0	1	2	0	0	86
Arquitectura	68	0	12	3	0	0	1	2	0	0	86
ARTE	38	0	9	5	0	0	17	5	4	0	78
Artes Visuales	16	0	4	1	0	0	5	2	2	0	30
Danza y Arte del Movimiento											
Diseño Gráfico	22	0	5	4	0	0	12	3	2		48
CIENCIAS	41	0	104	21	0	0	18	0	13	0	197
Biología	14	0	36	6	0	0	5	0	1	0	62
Física	7	0	17	9	0	0	4	0	6	0	43
Matemática	6	0	32	0	0	0	1	0	4	0	43
Química	14	0	19	6	0	0	8	0	2		49
CIENCIAS ECONÓMICAS Y SOCIALES											535
Administración de Empresas	6	0	17	2	0	0	91	4	4	0	124
Pensum 1											0
Pensum 3	0		0	0			0	0	0	0	0
Pensum 4	6	0	17	2	0	0	91	4	4		124
Contaduría	140	0	19	4	0	0	88	9	4	0	264
Pensum 2											0
Pensum 3	140	0	19	4	0	0	88	9	4	0	264
Economía	31	0	27	0	0	0	36	0	21	0	115
Estadística	2	0	20	0	0	0	4	1	5	0	32
CIENCIAS FORESTALES	28	0	13	6	0	0	18	6	2	1	102
Geografía	28	0	1	1	0	0	10	0	0	1	41
Pensum 1											
Pensum 2	0	0	12	5	0	0	8	6	2	0	33
Técnico Superior Forestal	4	0	9	5	0	0	5	5	0	0	28
CIENCIAS JURÍDICAS Y POLÍTICAS	5	0	18	0	0	0	8	4	0	0	35
Derecho	5	0	16	0	0	0	5	4	0	0	30
Pensum 1											0
Pensum 2	5	0	16	0	0	0	5	4	0	0	30
Derecho EIDIS	0	0	2	0	0	0	3	0	0	0	5



FACULTAD/CARRERA	Graduados	Muerte	Retiros definitivos	Retiros legales	Retiro RR	Retiros/sanción	No Inscritos	Abandonos	Cambios	Otros egresos	TOTAL EGRESOS
FARMACIA Y BIOANÁLISIS	88	0	26	1	0	0	23	0	0	0	138
Bioanálisis	43	0	15	1	0	0	7	0	0	0	66
Pensum 1	0	0	0	0	0	0	0	0	0	0	0
Pensum 5	43	0	15	1	0	0	7	0	0	0	66
Farmacia	45	0	11	0	0	0	16	0	0	0	72
HUMANIDADES Y EDUCACIÓN	182	0	68	49	0	0	138	9	14	0	460
Educación / Lenguas Modernas	3	0	10	3	0	0	8	0	2	0	26
Educación Mención Ciencias de la Salud	0	0	0	0	0	0	3	0	0	0	3
Educación Mención Ciencias Sociales	8	0	0	0	0	0	7	1	0	0	16
Educ. Mención Cs. Nat., Mat. Y Tecnología	8	0	0	0	0	0	3	0	0	0	11
Educ. Mención Ecología y Educ. Ambiental	2	0	0	0	0	0	0	0	0	0	2
Educ. Mención Educación Integral	23	0	1	6	0	0	9	2	0	0	41
Educ. Mención E. para el Trabajo y Des. End	10	0	0	0	0	0	7	0	0	0	17
Educ. Mención Lengua, Cultura e Idioma	6	0	2	0	0	0	3	1	0	0	12
Educación / Educ. Preescolar	12	0	3	3	0	0	8	0	0	0	26
Pensum 1	12	0	1	1	0	0	3	0	0	0	17
Pensum 2	0	0	2	2	0	0	5	0	0	0	9
Educación / Educ. física Deporte y Recreación	24	0	4	9	0	0	24	1	2	0	64
Educación / Básica Integral Mérida	0	0	0	0	0	0	0	0	0	0	0
Educación / Cs. Físico-Naturales	10	0	7	0	0	0	6	0	4	0	27
Educación / Historia	0	0	0	0	0	0	0	0	0	0	0
Educación / Letras	0	0	0	0	0	0	0	0	0	0	0
Educación / Matemáticas	6	0	3	0	0	0	3	0	1	0	13
Historia	6	0	12	7	0	0	12	2	1	0	40
Idiomas Modernos	25	0	12	9	0	0	17	0	1	0	64
Letras / Lengua y Lit. Hispanoamer. Vzlna	10	0	2	3	0	0	8	0	0	0	23
Letras / Historia del Arte	16	0	7	3	0	0	10	0	2	0	38
Letras / Literatura Clásica	0	0	3	1	0	0	3	0	1	0	8
Medios Audiovisuales	13	0	2	5	0	0	7	2	0	0	29
INGENIERÍA	224	0	72	18	0	0	26	38	27	3	408
Ingeniería Civil	62	0	9	3	0	0	8	5	3	0	90
Pensum 0	0	0	0	0	0	0	0	0	0	0	0
Pensum 1	62	0	9	3	0	0	8	5	3	0	90
Ingeniería de Sistemas	34	0	16	6	0	0	6	7	3	3	75
Pensum 1	19	0	3	1	0	0	1	2	0	3	29
Pensum 2	15	0	13	5	0	0	5	5	3	0	46



FACULTAD/CARRERA	Graduados	Muerte	Retiros definitivos	Retiros legales	Retiro RR	Retiros/sanción	No Inscritos	Abandonos	Cambios	Otros egresos	TOTAL EGRESOS
Ingeniería Eléctrica	30	0	15	5	0	0	4	4	9	0	67
Pensum 0											0
Pensum 1	30	0	15	5	0	0	4	4	9	0	67
Ingeniería Geológica	20	0	9	1	0	0	3	6	2	0	41
Pensum 0											0
Pensum 1	20	0	9	1	0	0	3	6	2	0	41
Ingeniería Mecánica	47	0	15	1	0	0	3	9	6	0	81
Pensum 1	24	0	1	0	0	0	1	2	0	0	28
Pensum 2	23	0	14	1	0	0	2	7	6	0	53
Ingeniería Química	31	0	8	2	0	0	2	7	4	0	54
Pensum 0											0
Pensum 1	31	0	8	2	0	0	2	7	4	0	54
MEDICINA	398	0	64	1	0	0	60	0	2	0	525
Enfermería	48	0	57	0	0	0	7	0	2	0	114
Pensum 1	48	0	57	0	0	0	7	0	2	0	114
Pensum 3											0
Profesionalización enfermería	328	0	2	0	0	0	17	0	0	0	347
Profes. TSU/ Estadística de Salud	6	0	0	1	0	0	34	0	0	0	41
TSU en Estadística de la Salud	12	0	4	0	0	0	2	0	0	0	18
TSU en Inspección de Salud	4	0	1	0	0	0	0	0	0	0	5
TSU Radiólogo	0		0								0
NÚCLEO UNIV. VALLE MOCOTÍES	14	0	4	0	0	0	6	0	2	0	26
Artes Visuales	9	0	1	0	0	0	0	0	0	0	10
Educ. Física, Deporte y Recreación	1	0	1	0	0	0	3	0	2	0	7
TSU en Estadísticas de Salud	4	0	2	0	0	0	3	0	0	0	9
NÚCLEO UNIV. ALBERTO ADRIANI	0	0	6	0	0	0	1	0	33	0	40
Ingeniería Civil	0	0	2	0	0	0	1	0	13	0	16
Ingeniería de Sistemas	0	0	1	0	0	0	0	0	4	0	5
Ingeniería Eléctrica	0	0	0	0	0	0	0	0	2	0	2
Ingeniería Geológica	0	0	3	0	0	0	0	0	4	0	7
Ingeniería Mecánica	0	0	0	0	0	0	0	0	9	0	9
Ingeniería Química	0	0	0	0	0	0	0	0	1	0	1



FACULTAD/CARRERA	Graduados	Muerte	Retiros definitivos	Retiros legales	Retiro RR	Retiros/sanción	No Inscritos	Abandonos	Cambios	Otros egresos	TOTAL EGRESOS
Educación / Preescolar	7	0	2	1	0	0	2	0	0	0	12
Educación Mención Ciencias de la Salud											0
Educación Mención Ciencias Sociales											0
Educ. Mención Cs. Nat., Mat. Y Tecnología											0
Educ. Mención E. para el Trabajo y Des. Endo.											0
Educ. Mención Ecología y Educ. Ambiental											0
Educación /mención Básica Integral	7	0	2	0	0	0	0	0	0	0	9
farmacia	0	0	9	0	0	0	2	0	0	0	11
Educ. Mención Lengua, Cultura e Idiomas											0
Ingeniería Agrícola	5	0	57	2	0	0	2	0	2	0	68
Ingeniería de Producción en Agrosistemas	12	0	7	0	0	0	0	0	1	0	20
Ingeniería Civil	0	0	5	0	0	0	1	0	4	0	10
Ingeniería de Sistemas	0	0	5	0	0	0	1	0	4	0	10
Ingeniería Eléctrica	0	0	3	0	0	0	0	0	3	0	6
Ingeniería Geológica	0	0	2	0	0	0	0	0	3	0	5
Ingeniería Mecánica	0	0	2	1	0	0	0	0	6	0	9
Ingeniería Química	0	0	3	0	0	0	0	0	10	0	13
Tecnología Superior Agrícola	2	0	2	0	0	0	1	0	0	0	5
Tecnología Superior Pecuaria	0	0	3	0	0	0	1	0	0	0	4
TOTAL MATRÍCULA EGRESADA A-2013	1.299	7	561	110	0	0	334	64	136	4	3.078

FUENTE: Oficina Central de Registros Estudiantiles (OCRE)



FACULTAD/CARRERA	Regulares	Nuevos Ingresos	Traslados	Equivalencias	Carr. Paralelas	Reincorporaciones	Cambios	tr. Ingresc	TOTAL
ARQUITECTURA	1.408	119	0	1	0	10	4	0	1.542
Arquitectura	1.408	119	0	1	0	10	4	0	1.542
ARTE	1.476	87	0	0	0	31	4	0	1.598
Artes Visuales	573	30	0	0	0	10	2	0	615
Danza y Arte del Movimiento	45	10	0	0	0	0	0	0	55
Diseño Gráfico	858	47	0	0	0	21	2	0	928
CIENCIAS	1.309	367	0	0	1	38	0	0	1.720
Biología	367	76	0	0	0	8	1	0	452
Física	362	115	0	0	0	13	3	0	493
Matemática	180	70	0	0	0	3	1	0	254
Química	400	106	0	0	1	14	0	0	521
CIENCIAS ECONÓMICAS Y SOCIALES	5.237	631	0	23	16	303	59	0	6.269
Administración de Empresas									
Pensum 4	929	202	0	10	7	111	38	0	1.297
Contaduría	2.701	227	0	10	9	136	18	0	3.101
Economía	1.178	159	0	2	0	48	3	0	1.390
Estadística	429	43	0	1	0	8	0	0	481
CIENCIAS FORESTALES	1.589	132	0	0	0	47	2	0	1.770
Geografía	222	2	0	0	0	11	0	0	235
Pensum 1	872	98	0	0	0	20	2	0	992
Técnico Superior Forestal	495	32	0	0	0	16	0	0	543
FARMACIA Y BIOANÁLISIS	2.333	375	0	0	1	36	12	0	2.757
Bioanálisis	1.313	201	0	0	0	13	10	0	1.537
Pensum 5	1.313	201	0	0	0	13	10	0	1.537
Farmacia	1.020	174	0	0	1	23	2	0	1.220
HUMANIDADES Y EDUCACIÓN	7.793	426	0	60	2	238	9	0	8.528
Educación / Lenguas Modernas	341	22	0	0	0	11	0	0	374
Educación Mención Ciencias de la Salud	60	0	0	9	0	4	0	0	73
Educación Mención Ciencias Sociales	213	0	0	11	0	16	0	0	240
Educ. Mención Cs. Nat., Mat. Y Tecnología	128	0	0	5	0	0	0	0	133
Educ. Mención Ecología y Educ. Ambiental	40	0	0	2	0	0	0	0	42
Educ. Mención Educación Integral	25	0	0	4	0	1	0	0	30
Educ. Mención E. para el Trabajo y Des. Endo.	180	0	0	25	0	9	0	0	214
Educ. Mención Lengua, Cultura e Idioma	158	0	0	3	0	6	0	0	167



UNIVERSIDAD DE LOS ANDES
VICERRECTORADO ADMINISTRATIVO
Dirección de Servicios de Información Administrativa

CUADRO N° 30-A
MATRÍCULA DE PREGRADO POR CONCEPTOS
MATRÍCULA INICIAL B-2015

FACULTAD/CARRERA	Regulares	Nuevos Ingresos	Traslados	Equivalencias	Carr. Paralelas	Reincorporaciones	Cambios	tr. Ingreso	TOTAL
Educación / Educ. Preescolar	785	30	0	0	0	18	4	0	837
Pensum 1	361	1	0	0	0	6	0	0	368
Pensum 2	424	29	0	0	0	12	4	0	469
Educación Física, Deporte y Recreación	2	0	0	0	0	0	0	0	2
Educación menc. Educ.Física, Deport. y Recreación	985	54	0	0	0	43	2	0	1084
Educación / Básica Integral Mérida	694	42	0	1	0	17	0	0	754
Educación / Cs. Físico-Naturales	466	33	0	0	0	8	1	0	508
Educación / Matemáticas	296	21	0	0	0	5	0	0	322
Historia	936	57	0	0	1	18	0	0	1012
Idiomas Modernos	1016	74	0	0	0	29	2	0	1121
Letras / Lengua y Lit. Hispanoamer. Vzlna	387	28	0	0	1	17	0	0	433
Letras / Historia del Arte	448	23	0	0	0	15	0	0	486
Letras / Literatura Clásica	176	9	0	0	0	5	0	0	190
Medios Audiovisuales	457	33	0	0	0	16	0	0	506
INGENIERÍA	6.415	211	0	3	2	136	87	0	6.854
Ingeniería Civil	1512	56	0	0	1	23	31	0	1.623
Pensum 0									0
Pensum 1	1512	56	0	0	1	23	31	0	1.623
Ingeniería de Sistemas	1162	40	0	1	1	37	12	0	1.253
Pensum 1	320	0	0	0	0	7	5	0	332
Pensum 2	842	40	0	1	1	30	7	0	921
Ingeniería Eléctrica	1024	23	0	0	0	23	7	0	1.077
Pensum 0									0
Pensum 1	1024	23	0	0	0	23	7	0	1.077
Ingeniería Geológica	704	16	0	1	0	11	6	0	738
Pensum 0									0
Pensum 1	704	16	0	1	0	11	6	0	738
Ingeniería Mecánica	1248	53	0	0	0	25	20	0	1.346
Pensum 1	321	0	0	0	0	3	0	0	324
Pensum 2	927	53	0	0	0	22	20	0	1.022
Ingeniería Química	765	23	0	1	0	17	11	0	817
Pensum 0									0
Pensum 1	765	23	0	1	0	17	11	0	817



UNIVERSIDAD DE LOS ANDES
VICERRECTORADO ADMINISTRATIVO
Dirección de Servicios de Información Administrativa

CUADRO N° 30-A
MATRÍCULA DE PREGRADO POR CONCEPTOS
MATRÍCULA INICIAL B-2015

FACULTAD/CARRERA	Regulares	Nuevos Ingresos	Traslados	Equivalencias	Carr. Paralelas	Reincorporaciones	Cambios	tr. Ingresc	TOTAL
MEDICINA	3.684	1.094	0	0	0	83	0	0	4.861
Enfermería	1282	603	0	0	0	29	0	0	1914
Pensum 0									0
Pensum 1	1282	603	0	0	0	29	0	0	1.914
Profesionalización enfermería	2162	431	0	0	0	51	0	0	2.644
Profes. TSU/ Estadística de Salud									0
TSU en Inspección de Salud Pública	94	33	0	0	0	2	0	0	129
Tecnología Superior en Estadística de la Salud	146	27	0	0	0	1	0	0	174
NÚCLEO UNIVERSITARIO DEL TÁCHIRA	4.862	436	0	0	0	0	0	0	5.298
Administración	1559	65	0	0	0	0	0	0	1.624
Contaduría	887	67	0	0	0	0	0	0	954
Educación Mención Ciencias de la Salud									0
Educación Mención Ciencias Sociales									0
Educ. Mención Cs. Nat., Mat. Y Tecnología									0
Educ. Mención Ecología y Educ. Ambiental									0
Educación Mención Básica Integral	392	43	0	0	0	0	0	0	435
Educ. Mención E. para el Trabajo y Des. Endo.									0
Educ. Mención Lengua, Cultura e Idioma									0
Educación Básica Integral	0	0	0	0	0	0	0	0	0
Pensum 1									0
Pensum 2									0
Educación / Biología y Química	429	30	0	0	0	0	0	0	459
Pensum 1									0
Pensum 2	429	30	0	0	0	0	0	0	459
Educación / Física y Matemática	323	36	0	0	0	0	0	0	359
Pensum 1									0
Pensum 2	323	36	0	0	0	0	0	0	359
Educación Mención Idiomas Extranjeros Inglés y Francés	489	88	0	0	0	0	0	0	577
Educación / Español y Literatura	371	66	0	0	0	0	0	0	437
Educación / Geografía e Historia	412	41	0	0	0	0	0	0	453
NÚCLEO UNIVERSITARIA "VALLE MOCOTÍES"	543	35	0	0	0	11	2	0	591
Artes Visuales									0
Educación / Educ. física Deporte y Recreación	340	6	0	0	0	6	2	0	354
TSU Estadísticas de Salud	203	29	0	0	0	5	0	0	237



UNIVERSIDAD DE LOS ANDES
VICERRECTORADO ADMINISTRATIVO
Dirección de Servicios de Información Administrativa

CUADRO N° 30-A
MATRÍCULA DE PREGRADO POR CONCEPTOS
MATRÍCULA INICIAL B-2015

FACULTAD/CARRERA	Regulares	Nuevos Ingresos	Traslados	Equivalencias	Carr. Paralelas	Reincorporaciones	Cambios	Tr. Ingresc	TOTAL
NÚCLEO UNIVERSITARIO ALBERTO ADRIANI	937	65	0	0	0	2	4	2	1.010
Ingeniería Civil	234	15	0	0	0	1	1	0	251
Ingeniería de Sistemas	201	20	0	0	0	0	0	0	223
Ingeniería Eléctrica	56	0	0	0	0	0	0	2	58
Ingeniería Geológica	172	11	0	0	0	0	0	0	183
Ingeniería Mecánica	233	19	0	0	0	0	2	0	254
Ingeniería Química	41	0	0	0	0	0	0	0	41
NÚCLEO UNIVERSITARIO TRUJILLO	6.275	467	0	32	0	122	6	3	6.905
Administración	491	35	0	0	0	10	1	0	537
Contaduría Pública	1.260	101	0	0	0	26	0	0	1.387
Economía	47	6	0	0	0	1	0	0	54
Educación / Agropecuaria Rural y Comunitaria	53	4	0	0	0	3	0	0	60
Educación / Geografía y Cs. De la Tierra	321	17	0	1	0	8	0	0	347
Educación Men. Educación Integral									0
Educación / Básica Integral	246	17	0	0	0	7	0	0	270
Educación / Mención Educación Integral	56	0	0	7	0	0	0	0	63
Educación / Biología y Química	315	16	0	0	0	4	0	0	335
Educación / Castellano y Literatura	179	20	0	0	0	2	0	0	201
Educación / mención ciencias Ciencia de la Salud	11	0	0	1	0	0	0	0	12
Educación / mención ciencias sociales	24	0	0	7	0	1	0	0	32
Educ. Mención Ecología y Educ. Ambiental	5	0	0	0	0	0	0	0	5
Educ. / Cs. Naturales, Matemática Y Tecnología NURR	18	0	0	2	0	0	0	0	20
Educación/ Educ. para el Trabajo y Desarrollo Endógeno	128	0	0	14	0	1	0	0	143
Educ. Mención Lengua, Cultura e Idioma	11	0	0	0	0	0	0	0	11
Educación / Física y Matemática	217	9	0	0	0	4	0	0	230
Educación / Geografía e Historia	214	9	0	0	0	7	0	0	230
Educación / Lenguas Extranjeras	361	22	0	0	0	5	1	0	389
Educación / Preescolar	182	14	0	0	0	7	0	0	203
Farmacia NURR	66	30	0	0	0	1	0	0	97
Ingeniería Agrícola	823	54	0	0	0	13	1	0	891
Ingeniería de Producción en Agrosistemas	517	36	0	0	0	8	0	0	561
Ingeniería Civil	109	12	0	0	0	0	0	3	124
Ingeniería de Sistemas	70	8	0	0	0	1	0	0	79
Ingeniería Eléctrica	82	9	0	0	0	2	0	0	93
Ingeniería Geológica	68	10	0	0	0	0	0	0	78
Ingeniería Mecánica	77	11	0	0	0	3	1	0	92
Ingeniería Química	80	8	0	0	0	2	0	0	90
Tecnología Superior Agrícola	121	10	0	0	0	3	2	0	136
Tecnología Superior Pecuaria	123	9	0	0	0	3	0	0	135
TOTAL MATRÍCULA INICIAL B-2013	43.861	4.445	0	119	22	1.057	189	5	49.698

FUENTE: Oficina Central de Registros Estudiantiles (OCRE)



FACULTAD/CARRERA	Graduados	Muerte	Retiros definitivos	Retiros legales	Retiro RR	Retiros/sanción	No Inscritos	Abandonos	Cambios	Otr. Egr.	TOTAL
ARQUITECTURA	38	0	10	5	0	0	1	0	0	0	54
Arquitectura	38	0	10	5	0	0	1	0	0	0	54
ARTE	26	0	4	2	0	0	20	0	8	0	60
Artes Visuales	10	0	3	2	0	0	5	0	4	0	24
Danza y Arte del Movimiento	0	0	0	0	0	0	0	0	0	0	0
Diseño Gráfico	16	0	1	0	0	0	15	0	4	0	36
CIENCIAS	44	0	74	16	0	0	13	1	9	0	157
Biología	14	0	31	3	0	0	2	0	2	0	52
Física	7	0	13	5	0	0	5	1	4	0	35
Matemática	7	0	12	3	0	0	0	0	1	0	23
Química	16	0	18	5	0	0	6	0	2	0	47
CIENCIAS ECONÓMICAS Y SOCIALES	114	0	68	37	0	0	232	49	22	0	522
Administración de Empresas											
Pensum 4	10	0	18	19	0	0	78	25	8	0	158
Contaduría	78	0	18	13	0	0	102	13	1	0	225
Economía	23	0	22	3	0	0	44	10	12	0	114
Estadística	3	0	10	2	0	0	8	1	1	0	25
CIENCIAS FORESTALES	36	0	19	18	0	0	8	4	1	1	87
Geografía	14	0	2	2	0	0	2	0	0	1	21
Pensum 1											
Pensum 2	1	0	14	12	0	0	4	1	0	0	32
Técnico Superior Forestal	21	0	3	4	0	0	2	3	1	0	34
FARMACIA Y BIOANÁLISIS	76	0	26	2	0	0	15	0	3	0	122
Bioanálisis											
Pensum 5	46	0	2	0	0	0	9	0	0	0	57
Farmacia	30	0	24	2	0	0	6	0	3	0	65
HUMANIDADES Y EDUCACIÓN	209	0	72	44	0	0	48	0	12	1	386
Educación / Lenguas Modernas	11	0	4	2	0	0	2	0	3	0	22
Educación Mención Ciencias de la Salud	2	0	0	0	0	0	0	0	0	0	2
Educación Mención Ciencias Sociales	5	0	0	0	0	0	4	0	0	0	9
Educ. Mención Cs. Nat., Mat. Y Tecnología	6	0	0	0	0	0	1	0	0	0	7
Educ. Mención Ecología y Educ. Ambiental	1	0	0	0	0	0	0	0	0	0	1
Educ. Mención Educación Integral	1	0	0	0	0	0	0	0	0	0	1
Educ. Mención E. para el Trabajo y Des. Endo.	8	0	1	0	0	0	4	0	0	0	13
Educ. Mención Lengua, Cultura e Idioma	3	0	0	0	0	0	2	0	0	0	5



FACULTAD/CARRERA	Graduados	Muerte	Retiros definitivo	Retiros legales	Retiro RR	Retiros/sanción	No Inscritos	Abandonos	Cambios	Otr. Egr.	TOTAL
Educación / Educ. Preescolar	16	0	2	6	0	0	2	0	0	1	27
Pensum 1	16	0	2	0	0	0	1	0	0	1	20
Pensum 2	0	0	0	6	0	0	1	0	0	0	7
Educación Física, Deporte y Recreación											0
Educación menc. Educ.Física, Deport. y Recreación	33	0	2	2	0	0	6	0	1	0	44
Educación / Básica Integral Mérida	33	0	3	2	0	0	3	0	0	0	41
Educación / Cs. Físico-Naturales	11	0	7	5	0	0	0	0	1	0	24
Educación / Matemáticas	16	0	2	1	0	0	0	0	1	0	20
Historia	10	0	20	5	0	0	6	0	0	0	41
Idiomas Modernos	18	0	17	7	0	0	7	0	2	0	51
Letras / Lengua y Lit. Hispanoamer. Vzlna	17	0	3	2	0	0	2	0	2	0	26
Letras / Historia del Arte	11	0	2	4	0	0	1	0	0	0	18
Letras / Literatura Clásica	1	0	5	1	0	0	0	0	2	0	9
Medios Audiovisuales	6	0	4	7	0	0	8	0	0	0	25
INGENIERÍA	122	0	41	23	0	1	15	49	28	3	282
Ingeniería Civil	10	0	9	4	0	1	1	10	3	0	38
Pensum 0											0
Pensum 1	10	0	9	4	0	1	1	10	3	0	38
Ingeniería de Sistemas	13	0	10	7	0	0	7	12	2	3	54
Pensum 1	4	0	1	0	0	0	1	1	0	3	10
Pensum 2	9	0	9	7	0	0	6	11	2	0	44
Ingeniería Eléctrica	16	0	4	2	0	0	4	7	9	0	42
Pensum 0											0
Pensum 1	16	0	4	2	0	0	4	7	9	0	42
Ingeniería Geológica	35	0	5	2	0	0	0	5	1	0	48
Pensum 0											0
Pensum 1	35	0	5	2	0	0	0	5	1	0	48
Ingeniería Mecánica	27	0	8	5	0	0	3	7	7	0	57
Pensum 1	6	0	0	0	0	0	1	2	1	0	10
Pensum 2	21	0	8	5	0	0	2	5	6	0	47
Ingeniería Química	21	0	5	3	0	0	0	8	6	0	43
Pensum 0											0
Pensum 1	21	0	5	3	0	0	0	8	6	0	43



UNIVERSIDAD DE LOS ANDES
VICERRECTORADO ADMINISTRATIVO
Dirección de Servicios de Información Administrativa

CUADRO N° 30-B
MATRÍCULA DE PREGRADO POR CONCEPTOS
MATRÍCULA EGRESADA B-2015

FACULTAD/CARRERA	Graduados	Muerte	Retiros definitivos	Retiros legales	Retiro RR	Retiros/sanción	No Inscritos	Abandonos	Cambios	Otr. Egr.	TOTAL
NUCLEO UNIVERSITARIO ALBERTO ADRIANI	0	0	3	0	0	0	1	0	17	0	21
Ingeniería Civil	0	0	2	0	0	0	0	0	8	0	10
Ingeniería de Sistemas	0	0	0	0	0	0	0	0	4	0	4
Ingeniería Eléctrica	0	0	0	0	0	0	0	0	1	0	1
Ingeniería Geológica	0	0	1	0	0	0	0	0	0	0	1
Ingeniería Mecánica	0	0	0	0	0	0	1	0	4	0	5
Ingeniería Química	0	0	0	0	0	0	0	0	0	0	0
NUCLEO UNIVERSITARIO TRUJILLO	283	0	66	21	0	4	1	1	47	2	406
Administración	10	0	6	0	0	0	0	0	0	0	16
Contaduría Pública	99	0	14	0	0	0	0	0	0	0	113
Economía	0	0	2	0	0	0	0	0	1	0	3
Educación / Agropecuaria Rural y Comunitaria	0	0	0	0	0	0	0	0	0	0	0
Educación / Geografía y Cs. De la Tierra	16	0	2	0	0	2	0	0	0	0	20
Educación Men. Educación Integral	14	0	0	0	0	0	0	0	0	0	14
Educación / Básica Integral	12	0	1	0	0	0	0	0	3	0	16
Educación/Mención Educación Integral	0	0	0	0	0	0	0	0	0	0	0
Educación / Biología y Química	18	0	6	0	0	0	0	0	2	0	26
Educación / Castellano y Literatura	5	0	2	0	0	0	0	0	3	0	10
Educación / mención ciencias Ciencia de la Salud	2	0	0	0	0	0	0	0	0	0	2
Educación / mención ciencias sociales	4	0	0	0	0	0	1	0	0	0	5
Educ. Mención Ecología y Educ. Ambiental	4	0	0	0	0	0	0	0	0	0	4
Educ. / Cs. Naturales, Matemática Y Tecnología NURR	3	0	0	0	0	0	0	1	0	0	4
Educación/ Educ. para el Trabajo y Desarrollo Endógeno	38	0	0	0	0	0	0	0	0	0	38
Educ. Mención Lengua, Cultura e Idioma	1	0	0	0	0	0	0	0	0	0	1
Educación / Física y Matemática	13	0	3	0	0	0	0	0	2	0	18
Educación / Geografía e Historia	6	0	1	0	0	1	0	0	0	0	8
Educación / Lenguas Extranjeras	9	0	2	0	0	0	0	0	0	0	11
Educación / Preescolar	9	0	4	0	0	0	0	0	1	0	14
Farmacia NURR	0	0	2	0	0	0	0	0	3	0	5
Ingeniería Agrícola	7	0	10	0	0	0	0	0	1	0	18
Ingeniería de Producción en Agrosistemas	9	0	3	0	0	0	0	0	1	0	13
Ingeniería Civil	0	0	1	0	0	0	0	0	11	0	12
Ingeniería de Sistemas	0	0	1	1	0	0	0	0	1	0	3
Ingeniería Eléctrica	0	0	1	0	0	0	0	0	7	0	8
Ingeniería Geológica	0	0	0	1	0	0	0	0	5	0	6
Ingeniería Mecánica	0	0	2	0	0	0	0	0	5	0	7
Ingeniería Química	0	0	1	0	0	0	0	0	1	2	4
Tecnología Superior Agrícola	2	0	1	0	0	0	0	0	0	0	3
Tecnología Superior Pecuaria	2	0	1	0	0	1	0	0	0	0	4
TOTAL EGRESADOS B-2013	1.072	0	406	149	0	5	401	104	150	7	2.826

FUENTE: Oficina Central de Registros Estudiantiles (OCRE)



FACULTAD/CARRERA	Regulares	Nvos Ingr.	Traslados	Equivalencias	Carr.Paralelas	Reincorporaciones	Cambios	Otr. Ingr.	TOTAL
Ingeniería Mecánica Pensum 2									0
Ingeniería Química Pensum 1									0
MEDICINA	1.921	365	10	2	0	16	4	0	2318
Medicina	1.522	324	10	2	0	12	3	0	1.873
Medicina VALERA	107	28	0	0	0	1	0	0	136
Nutrición y Dietética	292	13	0	0	0	3	1	0	309
									0
									0
TSU en Inspección de Salud Pública	292	13	0	0	0	3	1	0	309
TSU Estadística de la Salud									0
NÚCLEO UNIVERSITARIA "VALLE MOCOTÍES"	0	0	0	0	0	0	0	0	0
TSU Estadísticas de Salud									0
NÚCLEO UNIV. ALBERTO ADRIANI	0	0	0	0	0	0	0	0	0
Ingeniería Civil									0
Ingeniería de Sistemas									0
Ingeniería Eléctrica									0
Ingeniería Geológica									0
Ingeniería Mecánica									0
Ingeniería Química									0
NÚCLEO UNIVERSITARIO TACHIRA	1.140	186	0	0	0	0	0	0	1.326
Comunicación social NUT	810	133	0	0	0	0	0	0	943
Educación / Geografía y Cs. De la Tierra NUT									0
Educación / Castellano y Literatura NUT									0
Educación / Inglés NUT									0
Medicina	330	53	0	0	0	0	0	0	383
NÚCLEO UNIVERSITARIO RAFAEL RANGEL	982	174	0	0	0	7	0	0	1.163
Comunicación social NURR	301	49	0	0	0	4	0	0	354
Odontología	681	125	0	0	0	3	0	0	809
TOTAL MATRÍCULA INICIAL U-2013	11.834	1.493	11	4	7	234	21	0	13.604

FUENTE: Oficina Central de Registros Estudiantiles (OCRE)



FACULTAD/CARRERA	Graduados	Muerte	Ret.def.	Ret. legales	Retiro RR	Ret./Sanción	No Inscritos	Abandonos	Cambios	Otr.Egr.	TOTAL
Ingeniería Mecánica Pensum 2											0
Ingeniería Química Pensum 1											0
MEDICINA	28	5	23	0	0	0	65	0	0	0	125
Medicina	28	5	10	0	0	0	62	0	0	0	105
Medicina VALERA	0	0	1	0	0	0	3	0	0	0	4
Nutrición y Dietética	0	0	13	0	0	0	3	0	0	0	16
											0
											0
TSU Inspección de Salud Pública Pensum 1	0	0	13	0	0	0	3	0	0	0	16
TSU Estadística de la Salud Pensum 2	0	0	13	0	0	0	3	0	0	0	16
TSU Inspección de Salud Pública											0
TSU Estadística de la Salud											0
NÚCLEO UNIVERSITARIA "VALLE MOCOTÍES"	0	0	0	0	0	0	0	0	0	0	0
TSU Estadísticas de Salud											0
NÚCLEO UNIV. ALBERTO ADRIANI	0	0	0	0	0	0	0	0	0	0	0
Ingeniería Civil											0
Ingeniería de Sistemas											0
Ingeniería Eléctrica											0
Ingeniería Geológica											0
Ingeniería Mecánica											0
Ingeniería Química											0
NÚCLEO UNIVERSITARIO TACHIRA	21	0	5	0	0	0	16	0	1	0	43
Comunicación social NUT	19	0	5	0	0	0	0	0	1	0	25
Educación / Geografía y Cs. De la Tierra NUT											0
Educación / Castellano y Literatura NUT											0
Educación / Inglés NUT											0
Medicina	2	0	0	0	0	0	16	0	0	0	18
NÚCLEO UNIVERSITARIO RAFAEL RANGEL	150	0	15	3	0	0	0	0	1	0	168
Comunicación social	42	0	7	1	0	0	0	0	1	0	51
Odontología	108	0	8	1	0	0	0	0	0	0	117
TOTAL MATRÍCULA EGRESADA U-2013	1.125	5	172	103	0	0	111	14	7	39	1.579

FUENTE: Oficina Central de Registros Estudiantiles (OCRE)



UNIVERSIDAD DE LOS ANDES
VICERRECTORADO ADMINISTRATIVO
Dirección de Servicios de Información Administrativa

CUADRO N° 26-A
 MATRÍCULA DE PREGRADO POR CONCEPTOS
 MATRÍCULA INICIAL A-2014

FACULTAD/CARRERA	Regulares	Nuevos Ingresos	Traslados	Equivalencias	Carr. Paralelas	Reincorporaciones	Cambios	Otros ingresos	TOTAL
ARQUITECTURA	1.332	100	0	0	0	30	3	0	1.465
Arquitectura	1332	100				30	3		1.465
ARTE	1.246	120	0	1	2	101	11	0	1.481
Artes Visuales	511	35			1	31	7		585
Danza y Arte del Movimiento	0	30							30
Diseño Gráfico	735	55		1	1	70	4		866
CIENCIAS	1.398	0	0	0	0	0	0	0	1.398
Biología	366								366
Física	420								420
Matemática	196								196
Química	416	0				0	0		416
CIENCIAS ECONÓMICAS Y SOCIALES	6.105	590	0	18	35	354	103	0	7.205
Administración de Empresas	2.357	191	0	7	17	114	83	0	2.769
Pensum 1									0
Pensum 3	2159	2				54	0		2215
Pensum 4	198	189		7	17	60	83		554
Contaduría	2.452	206	0	9	18	143	15	0	2.843
Pensum 2									0
Pensum 3	2452	206		9	18	143	15		2843
Economía	944	146	0	2		65	5		1.162
Estadística	352	47				32			431
CIENCIAS FORESTALES	1.477	34	0	0	0	18	2	0	1.531
Geografía	268								268
Pensum 1	268								268
Pensum 2	744								744
Técnico Superior Forestal	465	34				18	2		519
CIENCIAS JURÍDICAS Y POLÍTICAS	3.899	550	5	28	13	92	1	0	4.588
Derecho	2.835	458	5	28	13	36	1	0	3.376
Pensum 1									0
Pensum 2	2.835	458	5	28	13	36	1		3.376
Derecho EIDIS	1.064	92				56			1.212



FACULTAD/CARRERA	Regulares	Nuevos Ingresos	Traslados	Equivalencias	Carr. Paralelas	Reincorporaciones	Cambios	Otros ingresos	TOTAL
FARMACIA Y BIOANÁLISIS	2.160	288	0	2	0	10	12	0	4.944
Bioanálisis	1.302	159	0	2	0	6	12	0	2.472
Pensum 1	242					2			244
Pensum 5	1.060	159		2		4	12		1.237
Farmacia	858	129				4			991
HUMANIDADES Y EDUCACIÓN	6.975	359	0	3	2	368	34	0	7.741
Educación / Lenguas Modernas	316	13				16			345
Educación Mención Ciencias de la Salud	51								51
Educación Mención Ciencias Sociales	192					25			217
Educ. Mención Cs. Nat., Mat. Y Tecnología	118					10			128
Educ. Mención Ecología y Educ. Ambiental	39					1			40
Educ. Mención Educación Integral	18								18
Educ. Mención E. para el Trabajo y Des. Endo.	165					13			178
Educ. Mención Lengua, Cultura e Idioma	138					9			147
Educación / Educ. Preescolar	683	47	0	1	0	24	17	0	772
Pensum 1	430					13			443
Pensum 2	253	47		1		11	17		329
Educación menc. Educ. Física, Deport. y Recreac	873	59				54	1		987
Educación Física, Deporte y Recreación	2								2
Educación / Básica Integral Mérida	642	36				23	9		710
Educación / Cs. Físico-Naturales	434	20				19	1		474
Educación / Historia									0
Educación / Letras									0
Educación / Matemáticas	303	3				10			316
Historia	824	46				53	1		924
Idiomas Modernos	920	69				42	3		1.034
Letras / Lengua y Lit. Hispanoamer. Vziana	346	7			2	17	2		374
Letras / Historia del Arte	411	16				22			449
Letras / Literatura Clásica	141	13				9			163
Medios Audiovisuales	359	30		2		21			412
INGENIERÍA	6.078	332	0	0	2	77	73	13	6.575
Ingeniería Civil	1.416	79	0	0	2	15	23	0	1.535
Pensum 0									
Pensum 1	1.416	79			2	15	23		1.535
Ingeniería de Sistemas	1.099	62	0	0	0	14	0	13	1.188
Pensum 1	352					3			355
Pensum 2	747	62				11		13	833



FACULTAD/CARRERA	Regulares	Nuevos Ingresos	Traslados	Equivalencias	Carr. Paralelas	Reincorporaciones	Cambios	Otros ingresos	TOTAL
NÚCLEO UNIVERSITARIO DEL TÁCHIRA	4.811	415	7	25	0	4	38	0	5.300
Administración	1.464	81	4	12			4		1.565
Contaduría	731	58	3	13			4		809
Educación Básica Integral	369	0	0	0	0	2	0	0	371
Pensum 1	355					2			357
Pensum 2	14								14
Educación / Biología y Química	307	52	0	0	0	0	5	0	364
Pensum 1								0	0
Pensum 2	307	52					5		364
Educación / Física y Matemática	382	37	0	0	0	2	2	0	423
Pensum 1	129					2			131
Pensum 2	253	37					2		292
Educ. Mención Ciencias de la Salud	54								54
Educ. Mención Ciencias Sociales	40								40
Educ. Mención Lengua, Cultura e Idiomas	34								34
Educ. Mención Básica integral	293	38					2		333
Educ. Mención Español y Literatura	281	49					4		334
Educ. Mención Idiomas Extrj. Inglés y Francés	314	52					5		371
Educ. Mención Geografía e Historia	307	48					12		367
Educ. Mención Cs. Nat., Mat. Y Tecnología	71								71
Educ. Mención Ecología y Educ. Ambiental	4								4
Educ. Mención E. para el Trabajo y Des. Endo.	160								160
NÚCLEO UNIVERSITARIO TRUJILLO	5.586	594	0	81	0	83	18	0	6.362
Administración	474	43				13			530
Contaduría Pública	1.142	108				16	2		1.268
Economía	46	7					1		54
Educación / Agropecuaria Rural y Comunitaria	52	2							54
Educación / Geografía y Cs. De la Tierra	305	17				1	3		326
Educación /mencion Educacion Integral	31			15					46
Educación / Biología y Química	280	21				6	2		309
Educación / Castellano y Literatura	151	15				5			171
Educación / Física y Matemática	214	15				6			235
Educación / Geografía e Historia	197	15				3	1		216
Educación / Lenguas Extranjeras	315	21				6	7		349



FACULTAD/CARRERA	Regulares	Nuevos Ingresos	Traslados	Equivalencias	Carr. Paralelas	Reincorporaciones	Cambios	Otros ingresos	TOTAL
Educación / Preescolar	170	15				2			187
Educación Mención Ciencias de la Salud	6			4					10
Educación Mención Ciencias Sociales	19			12					31
Educ. Mención Cs. Nat., Mat. Y Tecnología	12			10					22
Educ. Mención E. para el Trabajo y Des. Endo.	137			31					168
Educ. Mención Ecología y Educ. Ambiental	7			1					8
Educación /mención Básica Integral	258	14				4			276
Farmacia		30							30
Educ. Mención Lengua, Cultura e Idiomas	1			8					9
Ingeniería Agrícola	750	91				7			848
Ingeniería de Producción en Agrosistemas	431	53				7			491
Ingeniería Civil	77	20				1	1		99
Ingeniería de Sistemas	57	17				1			75
Ingeniería Eléctrica	60	15				1	1		77
Ingeniería Geológica	52	15							67
Ingeniería Mecánica	60	16				1			77
Ingeniería Química	65	16							81
Tecnología Superior Agrícola	116	15				1			132
Tecnología Superior Pecuaria	101	13				2			116
TOTAL MATRÍCULA INICIAL A-2013	46.403	4.329	12	162	54	1.235	296	13	54.974

FUENTE: Oficina Central de Registros Estudiantiles (OCRE)



UNIVERSIDAD DE LOS ANDES
VICERRECTORADO ADMINISTRATIVO
Dirección de Servicios de Información Administrativa

CUADRO N° 26-B
 MATRÍCULA DE PREGRADO POR CONCEPTOS
 MATRÍCULA EGRESADA A-2014

FACULTAD/CARRERA	Graduados	Muerte	Retiros definitivos	Retiros legales	Retiro RR	Retiros/sanción	No Inscritos	Abandonos	Cambios	Otros egresos	TOTAL EGRESOS
ARQUITECTURA	0	0	5	1	0	0	0	0	1	0	7
Arquitectura			5	1					1		7
ARTE	18	0	12	0	0	0	1	0	0	0	31
Artes Visuales	8		8								16
Danza y Arte del Movimiento											
Diseño Gráfico	10		4				1				15
CIENCIAS	3	0	1	0	0	0	0	0	0	0	4
Biología											0
Física	1										1
Matemática	2										2
Química			1								1
CIENCIAS ECONÓMICAS Y SOCIALES											971
Administración de Empresas	275	0	39	21	0	0	49	21	15	104	524
Pensum 1											0
Pensum 3	265		30	2			4	1	13	104	419
Pensum 4	10		9	19			45	20	2		105
Contaduría	152	0	9	25	0	0	55	32	3	0	276
Pensum 2											0
Pensum 3	152		9	25			55	32	3		276
Economía	36		11	5		31	16		31	1	131
Estadística	7		17	2		9	3		2		40
CIENCIAS FORESTALES	0	0	1	0	0	0	0	0	0	0	1
Geografía			1								1
Pensum 1			1								1
Pensum 2											0
Técnico Superior Forestal	1		9	7	43		6	1	1	1	69
CIENCIAS JURÍDICAS Y POLÍTICAS	0	0	13	5	0	0	22	41	0	0	81
Derecho	0	0	10	3	0	0	16	32	0	0	61
Pensum 1											0
Pensum 2			10	3			16	32			61
Derecho EIDIS			3	2			6	9			20



FACULTAD/CARRERA	Graduados	Muerte	Retiros definitivos	Retiros legales	Retiro RR	Retiros/sanción	No Inscritos	Abandonos	Cambios	Otros egresos	TOTAL EGRESOS
NÚCLEO UNIVERSITARIO DEL TÁCHIRA	196	0	26	0	0	0	2	0	29	2	255
Administración	75		2						6		83
Contaduría	28								2		30
Educación Básica Integral	31	0	0	0	0	0	0	0	3	0	34
Pensum 1	31								3		34
Pensum 2											0
Educación / Biología y Química	0	0	7	0	0	0	0	0	0	0	7
Pensum 1			7								7
Pensum 2											0
Educación / Física y Matemática	18	0	6	0	0	0	2	0	9	2	37
Pensum 1	18						2			2	22
Pensum 2			6						9		15
Educ. Mención Ciencias de la Salud	3										3
Educ. Mención Ciencias Sociales	2										2
Educ. Mención Lengua, Cultura e Idiomas	3		1								4
Educ. Mención Básica integral	9										9
Educ. Mención Español y Literatura	14		4						2		20
Educ. Mención Idiomas Extrj. Inglés y Francés	6		4						7		17
Educ. Mención Geografía e Historia			2								2
Educ. Mención Cs. Nat., Mat. Y Tecnología	2										2
Educ. Mención Ecología y Educ. Ambiental											0
Educ. Mención E. para el Trabajo y Des. End	5										5
NÚCLEO UNIVERSITARIO TRUJILLO	143	0	86	19	0	0	41	1	11	0	301
Administración	18		11	4			4		1		38
Contaduría Pública	23		9	3			8				43
Economía			3					1	1		5
Educación / Agropecuaria Rural y Comunitaria	1		1				1				3
Educación / Geografía y Cs. De la Tierra	11		1	1			3				16
Educación /mención Educacion Integral	11		3				1				15
Educación / Biología y Química	12		2				2		1		17
Educación / Castellano y Literatura	7		1								8
Educación / Física y Matemática	5		2	1			1		1		10
Educación / Geografía e Historia	3		1	1			1				6
Educación / Lenguas Extranjeras	9		1				3		1		14



FACULTAD/CARRERA	Graduados	Muerte	Retiros definitivos	Retiros legales	Retiro RR	Retiros/sanción	No Inscritos	Abandonos	Cambios	Otros egresos	TOTAL EGRESOS
Educación / Preescolar	4		1				4				9
Educación Mención Ciencias de la Salud											0
Educación Mención Ciencias Sociales	2										2
Educ. Mención Cs. Nat., Mat. Y Tecnología	1										1
Educ. Mención E. para el Trabajo y Des. End	12										12
Educ. Mención Ecología y Educ. Ambiental											0
Educación /mención Básica Integral											0
farmacia			2								2
Educ. Mención Lengua, Cultura e Idiomas											0
Ingeniería Agrícola	4		32	4			7				47
Ingeniería de Producción en Agrosistemas	11		3	1			2				17
Ingeniería Civil									3		3
Ingeniería de Sistemas			2				1				3
Ingeniería Eléctrica			1	1							2
Ingeniería Geológica			1						2		3
Ingeniería Mecánica				1			1		1		3
Ingeniería Química				2			1				3
Tecnología Superior Agrícola	6		6				1				13
Tecnología Superior Pecuaria	3		3								6
TOTAL MATRÍCULA EGRESADA A-2013	1.336	29	264	121	0	0	1.468	48	68	4	4.323

FUENTE: Oficina Central de Registros Estudiantiles (OCRE)



FACULTAD/CARRERA	Regulares	Nuevos Ingresos	Traslados	Equivalencias	Carr. Paralelas	Reincorporaciones	Cambios	otr. Ingreso	TOTAL
ARQUITECTURA	1.458	23	0	0	0	1	0	0	1.482
Arquitectura	1.458	23				1			1.482
ARTE	1.385	3	0	0	0	0	0	0	1.388
Artes Visuales	560	1							561
Diseño Gráfico	825	2							827
CIENCIAS	0	0	0	0	0	0	0	0	0
Biología									0
Física									0
Matemática									0
Química									0
CIENCIAS ECONÓMICAS Y SOCIALES	4.438	428	2	22	28	319	85	0	5.322
Administración de Empresas									
Pensum 4	449	154		10	13	98	63		787
Contaduría	2.567	145	2	10	13	141	19		2.897
Economía	1.031	106		2		60	3		1.203
Estadística	391	23			1	20			435
CIENCIAS FORESTALES	450	19	0	0	0	16	1	0	486
Geografía									0
Pensum 1									
Pensum 2									
Técnico Superior Forestal	450	19				16	1		486
FARMACIA Y BIOANÁLISIS	2.116	251	0	0	0	52	0	8	2.427
Bioanálisis	1.213	140	0	0	0	19	0	8	1.380
Pensum 5	1.213	140				19		8	1.380
Farmacia	903	111				33			1.047
HUMANIDADES Y EDUCACIÓN	7.171	457	0	66	3	327	26	0	8.050
Educación / Lenguas Modernas	317	23				21	1		362
Educación Mención Ciencias de la Salud	50			5		4			59
Educación Mención Ciencias Sociales	200			17		12			229
Educ. Mención Cs. Nat., Mat. Y Tecnología	116			4		10			130
Educ. Mención Ecología y Educ. Ambiental	37			2		1			40
Educ. Mención Educación Integral	17			2		1			20
Educ. Mención E. para el Trabajo y Des. Endo.	174			13		5			192
Educ. Mención Lengua, Cultura e Idioma	139			23		10			172



UNIVERSIDAD DE LOS ANDES
VICERRECTORADO ADMINISTRATIVO
Dirección de Servicios de Información Administrativa

CUADRO N° 27-A
MATRÍCULA DE PREGRADO POR CONCEPTOS
MATRÍCULA INICIAL B-2013

FACULTAD/CARRERA	Regulares	Nuevos Ingresos	Traslados	Equivalencias	Carr. Paralelas	Reincorporaciones	Cambios	Tr. Ingreso	TOTAL
NUCLEO UNIVERSITARIO ALBERTO ADRIANI	0	0	0	0	0	0	0	0	0
Ingeniería Civil									0
Ingeniería de Sistemas									0
Ingeniería Eléctrica									0
Ingeniería Geológica									0
Ingeniería Mecánica									0
Ingeniería Química									0
NUCLEO UNIVERSITARIO TRUJILLO	6.061	267	0	52	0	115	6	0	6.501
Administración	492	21				13			526
Contaduría Pública	1.225	37		1		23	1		1.287
Economía	49	3				1	1		54
Educación / Agropecuaria Rural y Comunitaria	51	2				1			54
Educación / Geografía y Cs. De la Tierra	29			3		6			38
Educación Men. Educación Integral	310	14				5			329
Educación / Básica Integral	261	3							264
Educación / Mención Educación Integral	46	1		16					63
Educación / Biología y Química	292	13				9			314
Educación / Castellano y Literatura	163	11				3			177
Educación / mención ciencias Ciencia de la Salud	10			3					13
Educación / mención ciencias sociales									0
Educ. Mención Ecología y Educ. Ambiental	8								8
Educ. / Cs. Naturales, Matemática Y Tecnología NURR	21			4					25
Educación/ Educ. para el Trabajo y Desarrollo Endógeno	156			22			2		180
Educ. Mención Lengua, Cultura e Idioma	9			2					11
Educación / Física y Matemática	225	4				9			238
Educación / Geografía e Historia	210	7				4			221
Educación / Lenguas Extranjeras	335	15				8			358
Educación / Preescolar	178	6				4			188
Farmacia NURR	28	21							49
Ingeniería Agrícola	801	43				13	1		858
Ingeniería de Producción en Agrosistemas	474	30		1		5			510
Ingeniería Civil	96	10				1			107
Ingeniería de Sistemas	72	4				1			77
Ingeniería Eléctrica	75	4				1			80
Ingeniería Geológica	64	1							65
Ingeniería Mecánica	74	5				1	1		81
Ingeniería Química	78	4				4			86
Tecnología Superior Agrícola	119	3				1			123
Tecnología Superior Pecuaria	110	5				2			117
TOTAL MATRÍCULA INICIAL B-2013	38.640	2.751	2	152	33	915	152	8	42.653

FUENTE: Oficina Central de Registros Estudiantiles (OCRE)



FACULTAD/CARRERA	Graduados	Muerte	Retiros definitivo	Retiros legales	Retiro RR	Retiros/sanción	No Inscritos	Abandonos	Cambios	Otr. Egr.	TOTAL
ARQUITECTURA	0	0	2	0	0	0	0	0	0	0	2
Arquitectura			2								2
ARTE	1	0	5	0	0	0	1	0	0	0	7
Artes Visuales	1		3								4
Diseño Gráfico			2				1				3
CIENCIAS	0	0	0	0	0	0	0	0	0	0	0
Biología											0
Física											0
Matemática											0
Química											0
CIENCIAS ECONÓMICAS Y SOCIALES	160	0	71	23	0	0	154	2	5	1	416
Administración de Empresas											
Pensum4			10	8			55	1	2		76
Contaduría	120		17	11			75		2		225
Economía	34		25	1			19	1	1	1	82
Estadística	6		19	3			5				33
CIENCIAS FORESTALES	5	0	4	2	0	0	3	0	1	0	15
Geografía											0
Pensum 1											0
Pensum 2											0
Técnico Superior Forestal	5		4	2			3		1		15
FARMACIA Y BIOANÁLISIS	69	0	40	1	0	0	10	16	4	0	140
Bioanálisis											
Pensum 1	33		18	1				16			68
Farmacia	36		22				10		4		72
HUMANIDADES Y EDUCACIÓN	195	0	67	64	0	0	133	11	14	1	485
Educación / Lenguas Modernas	7		6	5			4	1	2		25
Educación Mención Ciencias de la Salud							1				1
Educación Mención Ciencias Sociales	8						14				22
Educ. Mención Cs. Nat., Mat. Y Tecnología	2						4				6
Educ. Mención Ecología y Educ. Ambiental	3										3
Educ. Mención Educación Integral							1				1
Educ. Mención E. para el Trabajo y Des. Endo.	7						8				15
Educ. Mención Lengua, Cultura e Idioma	9						6				15



UNIVERSIDAD DE LOS ANDES
VICERRECTORADO ADMINISTRATIVO
Dirección de Servicios de Información Administrativa

CUADRO N° 27-B
MATRÍCULA DE PREGRADO POR CONCEPTOS
MATRÍCULA EGRESADA B-2014

FACULTAD/CARRERA	Graduados	Muerte	Retiros definitivo	Retiros legales	Retiro RR	Retiros/sanción	No Inscritos	Abandonos	Cambios	Otr. Egr.	TOTAL
MEDICINA	454	0	2	0	0	0	27	0	0	0	559
Enfermería											76
Pensum 1	55		17				3		1		76
Pensum 2											0
Profesionalización enfermería	447		2				16				465
Profes. TSU/ Estadística de Salud	2						11				13
TSU en Inspección de Salud Pública											
Tecnología Superior en Estadística de la Salud	5										5
NÚCLEO UNIVERSITARIO DEL TÁCHIRA	216	0	11	0	0	0	0	0	24	5	256
Administración	56		3						1		60
Contaduría	18										18
Educación Mención Ciencias de la Salud	2										2
Educación Mención Ciencias Sociales	5										5
Educ. Mención Cs. Nat., Mat. Y Tecnología	2										2
Educ. Mención Ecología y Educ. Ambiental	1										1
Educ. Mención E. Básica Integral	6								3		9
Educ. Mención E. para el Trabajo y Des. Endo.	18										18
Educ. Mención Lengua, Cultura e Idioma	4										4
Educación Básica Integral	24										24
Pensum 1	24										24
Pensum 2											0
Educación / Biología y Química	18	0	2	0	0	0	0	0	2	0	22
Pensum 1											0
Pensum 2	18		2						2		22
Educación / Física y Matemática	18	0	1	0	0	0	0	0	9	5	33
Pensum 1	16									5	21
Pensum 2	2		1						9		12
Educación / Idiomas Extranjeros Inglés y Francés	5		1						3		9
Educación / Español y Literatura	26		3						1		30
Educación / Geografía e Historia	13		1						5		19
EXTENSIÓN UNIVERSITARIA "VALLE MOCOTÍES"	4	0	1	0	0	0	4	0	1	0	10
Artes Visuales	4		1				3		1		9
Educación / Educ. física Deporte y Recreación											0
TSU Estadísticas de Salud							1				1



UNIVERSIDAD DE LOS ANDES
VICERRECTORADO ADMINISTRATIVO
Dirección de Servicios de Información Administrativa

CUADRO N° 27-B
MATRÍCULA DE PREGRADO POR CONCEPTOS
MATRÍCULA EGRESADA B-2014

FACULTAD/CARRERA	Graduados	Muerte	Retiros definitivos	Retiros legales	Retiro RR	Retiros/sanción	No Inscritos	Abandonos	Cambios	Otr. Egr.	TOTAL
NUCLEO UNIVERSITARIO ALBERTO ADRIANI	0	0	0	0	0	0	0	0	0	0	0
Ingeniería Civil											0
Ingeniería de Sistemas											0
Ingeniería Eléctrica											0
Ingeniería Geológica											0
Ingeniería Mecánica											0
Ingeniería Química											0
NUCLEO UNIVERSITARIO TRUJILLO	252	0	141	0	0	0	0	0	82	0	475
Administración	26		10						3		39
Contaduría Pública	62		14								76
Economía			5						6		11
Educación / Agropecuaria Rural y Comunitaria			1						3		4
Educación / Geografía y Cs. De la Tierra	7		4								11
Educación Men. Educación Integral	3										3
Educación / Básica Integral	13		5						4		22
Educación/Mención Educación Integral											0
Educación / Biología y Química	14		1								15
Educación / Castellano y Literatura	4		3						4		11
Educación / mención ciencias Ciencia de la Salud	1										1
Educación / mención ciencias sociales	6								1		7
Educ. Mención Ecología y Educ. Ambiental	3										3
Educ. / Cs. Naturales, Matemática Y Tecnología NURR	5								1		6
Educación/ Educ. para el Trabajo y Desarrollo Endógeno	53										53
Educ. Mención Lengua, Cultura e Idioma											0
Educación / Física y Matemática	12		6						4		22
Educación / Geografía e Historia	10		3								13
Educación / Lenguas Extranjeras	8		1						1		10
Educación / Preescolar	1		1						2		4
Farmacia NURR			2								2
Ingeniería Agrícola	3		65						2		70
Ingeniería de Producción en Agrosistemas	16		3								19
Ingeniería Civil			1						12		13
Ingeniería de Sistemas			4						8		12
Ingeniería Eléctrica			2						4		6
Ingeniería Geológica			1						7		8
Ingeniería Mecánica			1						10		11
Ingeniería Química									10		10
Tecnología Superior Agrícola	3		5								8
Tecnología Superior Pecuaria	2		3								5
TOTAL EGRESADOS B-2013	1.370	0	345	90	0	0	332	29	131	7	2.380

FUENTE: Oficina Central de Registros Estudiantiles (OCRE)



UNIVERSIDAD DE LOS ANDES
VICERRECTORADO ADMINISTRATIVO
Dirección de Servicios de Información Administrativa

CUADRO N° 28-A
 MATRÍCULA DE PREGRADO POR CONCEPTOS
 MATRÍCULA INICIAL U-2014

FACULTAD/CARRERA	Regulares	Nvos Ingr.	Traslados	Equivalencias	Carr.Paralelas	Reincorporaciones	Cambios	Otr. Ingr.	TOTAL
ARQUITECTURA Y DISEÑO	1.801	1	0	0	0	0	0	0	1.802
Arquitectura	1.480								1.480
Diseño Industrial	321	1							322
ARTE	1785	86	0	0	2	9	1	0	1883
Actuación	230	42				3			275
Artes Visuales	569								569
Diseño Gráfico	851								851
Música, Mención Dirección Coral	27	4				1			32
Música, Mención Ejecución Instrumental	108	40			2	5	1		156
CIENCIAS	1.394	290	0	0	0	48	13	0	1.745
Biología	366	83				18	6		473
Física	419	87				13			519
Matemática	194	53				4	1		252
Química	415	67				13	6		501
CS. FORESTALES Y AMBIENTALES	1.771	232	0	6	0	77	10	0	2.096
Geografía	1.011	85	0	0	0	45	7	0	1.148
Pensum 1	267					27			294
Pensum 2	744	85				18	7		854
Ingeniería Forestal	760	147	0	6	0	32	3	0	948
Pensum 1	758	2				32			792
Pensum 3	2	145		6			3		156
CS. JURÍDICAS Y POLÍTICAS	5.870	156	0	0	6	139	5	0	6.176
Ciencias Políticas	560	108			4	29			701
Criminología	324	46	0	0	2	7	1	0	380
Pensum 1	32					4			36
Pensum 2	292	46			2	3	1		344
Derecho	3794	2	0	0	0	103	4	0	3903
Pensum 1	479					9			488
Pensum 2	3.315	2				94	4		3.415
Derecho EIDIS	1192								1192
INGENIERÍA	6.190	2	0	0	0	8	60	0	6.260
Ingeniería Civil Pensum 1	1530					1	14		1.545
Ingeniería de Sistemas	1188	0	0	0	0	3	5	0	1.196
Pensum 1	355					2	2		359
Pensum 2	833					1	3		837
Ingeniería Eléctrica Pensum 1	1072						6		1.078
Ingeniería Geológica Pensum 1	697					2	18		717



UNIVERSIDAD DE LOS ANDES
VICERRECTORADO ADMINISTRATIVO
Dirección de Servicios de Información Administrativa

CUADRO N° 28-A
 MATRÍCULA DE PREGRADO POR CONCEPTOS
 MATRÍCULA INICIAL U-2014

FACULTAD/CARRERA	Regulares	Nvos Ingr.	Traslados	Equivalencias	Carr.Paralelas	Reincorporaciones	Cambios	Otr. Ingr.	TOTAL
Ingeniería Mecánica Pensum 2	906	1				2	9		918
Ingeniería Química Pensum 1	797	1					8		806
MEDICINA	2.443	214	2	2	0	18	155	0	2834
Medicina	1.707	1	1			4			1.713
Medicina VALERA	107								107
Nutrición y Dietética	470	158	1	2	0	7	155	0	793
Pensum 1	463	8		2		6			479
Pensum 2	7	150	1			1	155		314
TSU en Inspección de Salud Pública	48	25				1			74
TSU Estadística de la Salud	111	30				6			147
EXTENSIÓN UNIVERSITARIA "VALLE MOCOTÍES"	175	0	0	0	0	0	0	0	175
TSU Estadísticas de Salud	175								175
NÚCLEO UNIV. ALBERTO ADRIANI	937	35	0	0	0	9	2	0	983
Ingeniería Civil	245	12				2			259
Ingeniería de Sistemas	191	6				2			199
Ingeniería Eléctrica	56								56
Ingeniería Geológica	180	4				1			185
Ingeniería Mecánica	223	13				4	1		241
Ingeniería Química	42						1		43
NÚCLEO UNIVERSITARIO TACHIRA	1.578	100	0	0	0	0	2	0	1.680
Comunicación social NUT	751	100					2		853
Educación / Geografía y Cs. De la Tierra NUT	190								190
Educación / Castellano y Literatura NUT	124								124
Educación / Inglés NUT	145								145
Medicina	368								368
NÚCLEO UNIVERSITARIO RAFAEL RANGEL	938	73	0	0	0	3	1	0	1.015
Comunicación social NURR	272	48				2	1		323
Odontología	666	25				1	1		693
TOTAL MATRÍCULA INICIAL U-2013	25.548	1.214	2	8	8	312	250	0	27.342

FUENTE: Oficina Central de Registros Estudiantiles (OCRE)



UNIVERSIDAD DE LOS ANDES
VICERRECTORADO ADMINISTRATIVO
Dirección de Servicios de Información Administrativa

CUADRO N° 28-B
 MATRÍCULA DE PREGRADO POR CONCEPTOS
 MATRÍCULA EGRESADA U-2014

FACULTAD/CARRERA	Graduados	Muerte	Ret.def.	Ret. legales	Retiro RR	Ret./Sanción	No Inscritos	Abandonos	Cambios	Otr.Egr.	TOTAL
ARQUITECTURA Y ARTE	101	0	11	5	0	0	4	0	2	0	123
Arquitectura	90		9	5			4		1		109
Diseño Industrial	11		2						1		14
ARTE	26	0	8	6	0	0	18	2	6	0	66
Actuación	12		6	1			2		1		22
Artes Visuales	3			1			2	1	2		9
Diseño Gráfico	9			3			11	1	2		26
Música, Mención Dirección Coral			1				1				2
Música, Mención Ejecución Instrumental	2		1	1			2		1		7
CIENCIAS	38	0	99	14	0	0	283	0	10	0	444
Biología	14		35	3			71		3		126
Física	4		36	2			108		2		152
Matemática	3		13	3			44		2		65
Química	17		15	6			60		3		101
CS. FORESTALES Y AMBIENTALES	58	0	54	21	0	0	26	6	16	5	186
Geografía	22	0	10	10	0	0	20	5	6	5	78
Pensum 1	22		1				7			5	35
Pensum 2			9	10			13	5	6		43
Ingeniería Forestal	36	0	44	11	0	0	6	1	10	0	108
Pensum 1	36		22	11			6		10		85
Pensum 3			22					1			23
CS. JURÍDICAS Y POLÍTICAS	423	0	32	71	0	0	52	11	13	3	605
Ciencias políticas	58		12	2			20	2	13		107
Criminología	25	0	1	3	0	0	4	0	0	0	33
Pensum 1	4						1				5
Pensum 2	21		1	3			3				28
Derecho	280	0	16	50	0	0	23	7	0	3	379
Pensum 1	61		4				1			3	69
Pensum 2	219		12	50			22	7			310
Derecho EIDIS	60		3	16			5	2			86
INGENIERÍA	158	0	42	32	0	0	20	81	33	0	366
Ingeniería Civil	58		10	7			2	9	1		87
Ingeniería de Sistemas	24	0	8	9	0	0	4	23	4	0	72
Pensum 1	17		3	3			1	6			30
Pensum 2	7		5	6			3	17	4		42
Ingeniería Eléctrica	21		9	5			5	12	11		63
Ingeniería Geológica	19		5	1			4	4	4		37



UNIVERSIDAD DE LOS ANDES
VICERRECTORADO ADMINISTRATIVO
Dirección de Servicios de Información Administrativa

CUADRO N° 28-B
MATRÍCULA DE PREGRADO POR CONCEPTOS
MATRÍCULA EGRESADA U-2014

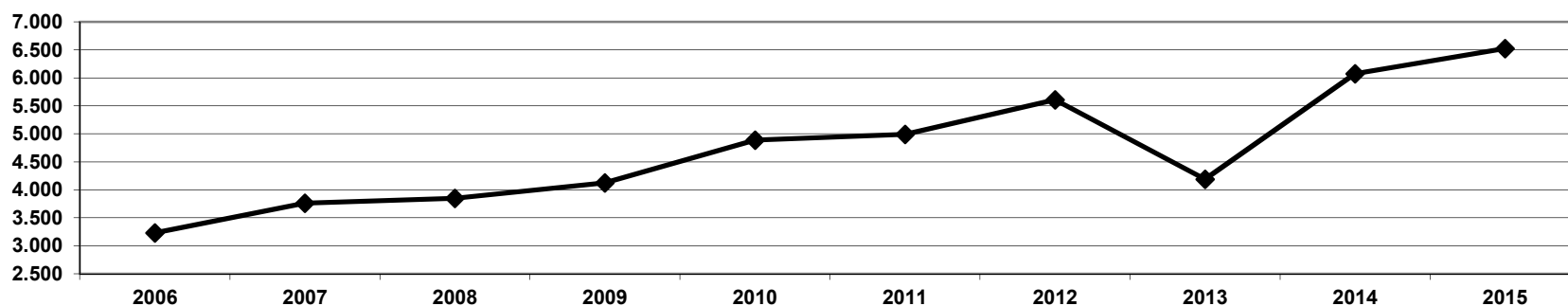
FACULTAD/CARRERA	Graduados	Muerte	Ret.def.	Ret. legales	Retiro RR	Ret./Sanción	No Inscritos	Abandonos	Cambios	Otr.Egr.	TOTAL
Ingeniería Mecánica Pensum 2	13		7	8			4	17	6		55
Ingeniería Química Pensum 1	23		3	2			1	16	7		52
MEDICINA	263	0	41	1	0	0	1	1	2	154	463
Medicina	156		1								157
Medicina VALERA											0
Nutrición y Dietética Pensum 1	107	0	40	1	0	0	1	1	2	154	306
Nutrición y Dietética Pensum 2	101		13							154	268
TSU Inspección de Salud Pública			19	1			1	1	1		23
TSU Estadística de la Salud	6		1								1
TSU Estadística de la Salud	6		7						1		14
EXTENSIÓN UNIVERSITARIA "VALLE MOCOTÍES"	3	0	0	0	0	0	0	2	0	0	5
TSU Estadísticas de Salud	3							2			5
NÚCLEO UNIV. ALBERTO ADRIANI	0	0	12	0	0	0	9	0	37	0	58
Ingeniería Civil			3				3		17		23
Ingeniería de Sistemas			3				4		1		8
Ingeniería Eléctrica											0
Ingeniería Geológica			4						9		13
Ingeniería Mecánica			2				1		9		12
Ingeniería Química							1		1		2
NÚCLEO UNIVERSITARIO TACHIRA	0	0	5	0	0	0	0	0	1	0	58
Comunicación social NUT	41		3								44
Educación / Geografía y Cs. De la Tierra NUT	9		1								10
Educación / Castellano y Literatura NUT											0
Educación / Inglés NUT	2		1						1		4
Medicina											0
NÚCLEO UNIVERSITARIO RAFAEL RANGEL	19	0	2	3	0	0	0	0	0	0	21
Comunicación social	19		2								21
Odontología											
TOTAL MATRÍCULA EGRESADA U-2013	1.369	0	322	203	0	0	436	110	120	165	2.774

FUENTE: Oficina Central de Registros Estudiantiles (OCRE)



DENOMINACION	2006	2007	2008	2009	2010	2011	2012	2013	2014	2015
FACULTAD DE ARQUITECTURA	143	158	146	194	214	230	270	178	286	269
FACULTAD DE ARTE Y DISEÑO					13	24	24	29	32	44
FACULTAD DE CIENCIAS	324	417	459	433	471	406	465	301	459	444
FACULTAD DE CIENCIAS ECONOMICAS Y SOCIALES	465	630	606	690	857	798	898	586	917	909
FACULTAD DE CIENCIAS FORESTALES	81	73	80	86	76	56	81	45	93	141
FACULTAD DE CIENCIAS JURIDICAS Y POLITICAS	373	388	416	449	560	736	832	607	602	724
FACULTAD DE FARMACIA	30	39	50	51	57	53	58	53	56	31
FACULTAD DE HUMANIDADES Y EDUCACION	475	581	604	655	813	816	904	629	741	835
FACULTAD DE INGENIERIA	513	561	552	568	629	613	647	512	668	731
FACULTAD DE MEDICINA	401	434	496	555	560	532	546	354	553	588
FACULTAD DE ODONTOLOGÍA	13	19	16	13	16	21	15	6	30	36
NUCLEO UNIVERSITARIO RAFAEL RANGEL	170	181	172	161	215	229	251	220	268	305
NUCLEO UNIVERSITARIO DEL TACHIRA	243	280	253	272	405	479	615	671	1204	1264
NUCLEO UNIVERSITARIO ALBERTO ADRIANI									152	177
CENTRO DE MICROCOSPIA ELECTRONICA									15	27
TOTAL UNIVERSIDAD DE LOS ANDES	3.231	3.761	3.850	4.127	4.886	4.993	5.606	4191	6076	6525

GRÁFICO 28: EVOLUCIÓN DE LA MATRÍCULA DE POSTGRADO DE LA UNIVERSIDAD DE LOS ANDES ENTRE 2006 Y 2015



FUENTE: Consejo de Postgrado.



DENOMINACION	Tipo de postgrado	2006	2007	2008	2009	2010	2011	2012	2013	2014	2015
FACULTAD DE ARQUITECTURA		143	159	146	194	214	230	270	178	286	269
Desarrollo Rural Integrado	Especialidad	34	39	33	32	50	49	60	57	54	54
Desarrollo urbano local mención Calidad Ambiental Urbana	Especialidad							0	0	0	0
Desarrollo urbano local mención Diseño Urbano	Especialidad							19	26	20	20
Desarrollo urbano local	Maestría		35	28	27				0		
Desarrollo Urbano Local: Diseño urbano	Maestría	25				22	19	19	0	24	23
Desarrollo Urbano Local: Gestión Urbana	Maestría	11	14	14	14	14	11	11	7	12	12
Desarrollo urbano local: Planificación urbana	Maestría	35	36	32	31	31	27	26	7	26	24
Gerencia de la Construcción de Edificaciones	Especialidad				60	60	88	87	70	112	92
Historia, Teoría y Crítica de Arquitectura	Maestría	38	35	39	30	37	36	48	11	38	44
FACULTAD DE ARTE Y DISEÑO		-	-	-	-	13	24	24	29	32	44
Musicoterapia	Especialidad	-	-	-	-	13	24	24	29	32	44
FACULTAD DE CIENCIAS		305	390	438	420	451	388	448	301	459	444
Biología celular	Doctorado									33	33
Biología celular	Maestría								38	31	30
Biología molecular	Maestría	18	19	21	20	23	19	18	11	21	20
Biotecnología de microorganismos	Doctorado	7	7	10	10	9	7	10	13	13	13
Biotecnología de microorganismos	Maestría	5	6	9	9	9	7	6	0	5	5
Botánica Taxonomía Neotropical	Maestría	5	7	6	12	6	4	6	7	1	2
Ecología tropical	Maestría	17	30	24	12	41	37	44	29	38	37
Ecología tropical	Doctorado									16	16
Electroquímica Fundamental y Aplicada	Especialidad									1	1
Electroquímica Fundamental y Aplicada	Doctorado	7	11	11	11	11	11	11	5	10	9
Electroquímica Fundamental y Aplicada	Maestría	10	11	13	11	11	9	10	10	10	9
Física de la materia condensada	Doctorado	7	8	8	5	9	9	9	18	9	10
Física de la materia condensada	Maestría	15	17	16	14	16	17	19	0	18	20
Física fundamental	Doctorado	14	16	16	14	15	32	17	36	16	15
Física fundamental	Maestría	21	21	28	29	30	31	32	0	34	34



DENOMINACION	Tipo de postgrado	2006	2007	2008	2009	2010	2011	2012	2013	2014	2015
Matemática	Doctorado	13	14	15	11	20	18	18	43	12	13
Matemática NURR	Maestría			3	3	3				45	39
Matemática NUT	Maestría	3	2	2	1	2					
Matemática Mérida	Maestría	25	33	38	38	39	47	44			
Electroquímica	Doctorado	1	1	1	1						
Electroquímica	Maestría	3	2	1	1						
Postgrado interdisciplinario en biología celular	Doctorado	18	19	19	20	18	23	28			
Postgrado interdisciplinario en biología celular	Maestría	26	34	34	33	31	28	29			
Química analítica	Doctorado	13	24	28	28	25	24	23		26	22
Química analítica	Especialidad	1	1						22	19	0
Química analítica	Maestría	9	9	12	14	11	12	13			18
Química Aplicada (las 3 menciones)	Especialidad	1	1	3	5	3	4	5		6	6
Química Aplicada mención Estudios de Materiales	Doctorado	17	29	40	43	39		39	39	32	33
Química Aplicada mención Estudios de Materiales	Maestría	17	21	27	24	27		18		18	20
Química Aplicada mención Orgánica	Doctorado	12	21	29	28	31	34	30		29	23
Química Aplicada mención Orgánica	Maestría	16	19	17	15	16	15	13	19	12	13
Química Aplicada mención Polímeros	Doctorado	3	5	5	4	5		5	9	4	3
Química Aplicada mención Polímeros de materiales	Maestría	1	2	2	4	1		1	2		0
FACULTAD DE CIENCIAS ECONOMICAS Y SOCIALES		456	621	652	678	846	798	898	586	917	909
Administración	Maestría	58	50	50	51	50					
Administración: Finanzas	Maestría	48	64	63	75	60	65	59	32	63	58
Administración: Gerencia	Maestría	49	104	101	121	117	196	182	78	188	171
Administración: Mercadeo	Maestría	43	63	61	69	83		82	28	68	65
Ciencias contables mención tributos	Especialidad	121	158	150	136	234	241	270	152	340	289
Ciencias contables	Doctorado				6			15	147	12	9
Ciencias contables	Maestría	73	95	86	72	124	131	128		137	130
Ciencias Contables. Mención Aduanas	Especialidad									6	6
Ciencias Contables. Mención Contabilidad Bancaria	Especialidad									9	
Economía cuantitativa	Maestría	3	5	5	5	4	4	4	8	4	6
Economía y políticas agroalimentarias	Maestría	4	5	6	6	6	7	7	2	6	6
Economía: Política fiscal y tributaria	Maestría	16	16	18	17	17	21	21	24	18	35



DENOMINACION	Tipo de postgrado	2006	2007	2008	2009	2010	2011	2012	2013	2014	2015
Economía:Políticas económicas	Maestría	8	10	8	8	7	7	8	12	8	7
Economía:Políticas Públicas Territoriales	Maestría	3	3	3	2	3	3	3	1	4	4
Estadística	Doctorado	3	15	12	13	12	9	9	9	22	25
Estadística aplicada	Maestría	27	33	35	40	32	30	32	14	32	28
Sistemas de Información Contable: Aduanas	Esp. para TSU			10	11	10	7	6	8		6
Sistemas de Información Contable: Contab. Bancaria	Esp. para TSU			11	11	11	10	9	8		9
Sistemas de Información Contable	Esp. para TSU			13	13	13	11	11	12		9
Sistemas de Información Contable: Tributos	Esp. para TSU			20	22	63	56	52	51		46
FACULTAD DE CIENCIAS FORESTALES		81	73	80	86	76	56	81	45	93	141
Cs. Forestales: Manejo de bosques	Maestría	23	17	17	14	18	16	16	11	16	15
Cs. Forestales: Manejo de cuencas	Maestría	16	15	13	12	12		15	14	16	17
Ordenación de territorio y ambiente	Maestría	26	28	37	47	33	40	37	13	46	41
Gestión de Riesgos Socio Naturales	Maestría										42
Tecnología de productos forestales	Maestría	16	13	13	13	13		13	7	15	14
Ciencias Forestales y Ambientales	Doctorado										12
FACULTAD DE CIENCIAS JURIDICAS Y POLITICAS		373	386	416	449	560	736	832	607	602	724
Ciencias políticas	Maestría	110	106	110	130	121	135	155	110	114	108
Derecho administrativo	Especialidad	55	68	63	60	116	103	140	67	144	152
Derecho mercantil	Especialidad	92	91	113	102	140	284	261	184		
Derecho Procesal Penal	Maestría				36	30	54	103	176	172	265
Estudios Políticos	Doctorado										19
Desarrollo agrario	Maestría	96	88	99	94	114	113	126	30	113	122
Propiedad intelectual	Especialidad	20	33	31	27	39	47	47	40	59	58
FACULTAD DE FARMACIA		30	39	50	51	57	53	58	53	56	31
Microbiología clínica	Maestría	11	9	16	15	13	10	10	3	3	3
Microbiología	Especialidad	4	9	8	4	12	11	11	2	11	
Microbiología de alimentos	Maestría	1	1	1	0	1	1	1	3	0	0
Química de medicamentos	Doctorado		1	1	1	3	3	6	24	7	2
Química de medicamentos	Maestría	14	19	24	31	28	28	30	21	35	26



DENOMINACION	Tipo de postgrado	2006	2007	2008	2009	2010	2011	2012	2013	2014	2015
Automatización e Instrumentación	Maestría									23	22
Ingeniería Biomédica	Maestría									29	33
Ingeniería de Control y Automatización	Maestría									38	38
Ingeniería de Mantenimiento	Maestría									39	41
Ingeniería Estructural	Maestría									41	42
Ingeniería Mecánica mención Diseño y Manufactura	Maestría									22	22
Ingeniería Mecánica mención Materiales	Maestría									2	2
Ingeniería Mecánica mención Termofluidos	Maestría									6	8
Ingeniería Química	Maestría									40	38
Ingeniería Vial	Maestría									53	55
Matemática aplicada a la Ingeniería	Maestría									29	32
Modelado y Simulación de Sistemas	Maestría									33	26
Sistemología Interpretativa	Maestría									10	9
Telecomunicaciones	Maestría									41	
Des. de recursos de aguas y tierras: Obras hidráulicas	Maestría	9	4	4	3	4	3	10	9	7	15
Des. de rec. aguas y tierras: Planif. y des.de rec. hidráulicos	Maestría	7	20	18	18	28	23	26	26	23	32
Des. de recursos de aguas y tierras: Riego y drenaje de suelos agr	Maestría	23	23	21	34	19	18	22	21	20	25
Gestión de recursos naturales renovables y medio ambiente	Maestría	22	25	24	35	19	14	27	27	28	30
Gestión de Sist. de abastecim., recol.y tratam. de aguas	Especialidad	14	13	11	21	11	10	14	15	13	12
Ingeniería biomédica	Maestría	16	11	13	14	12	14	18	26	0	
Ingeniería biomédica	Especialidad	1						0	0	0	
Ingeniería del ambiente, higiene y seguridad ULA	Maestría	34	37	35	35	40	40	38	40	0	
Ingeniería de control y automatización ULA	Maestría	21	19	26	23	26	28	29	15	0	
Ingeniería de mantenimiento ULA	Especialidad	1	1	1	2	1	2	1	1	0	5



DENOMINACION	Tipo de postgrado	2006	2007	2008	2009	2010	2011	2012	2013	2014	2015
FACULTAD DE MEDICINA		401	432	503	555	560	532	546	354	553	588
Anestesiología	Especialidad	15	15	16	20	20	13	6	16	13	21
Cardiología	Especialidad	10	10	10	12	13	13	15	6	12	17
Ciencias médicas fundamentales	Doctorado	10	13	15	17	16	16	15			
Ciencias médicas fundamentales	Maestría	10	12	13	15	19	20	18	31		
Cirugía general	Especialidad	11	13	14	17	15	13	14	15	18	18
Cirugía pediátrica	Especialidad	6	8	10	10	11	10	10	4	13	14
Cirugía Pediátrica y del Adolescente	Especialidad			1	0	1	0	3	5	6	5
Enfermería en cuidado del paciente en estado crítico	Especialidad		12	13	18	7	9	10	12	4	11
Endocrinología	Especialidad	8	7	8	11	8	5	1	9	6	6
Gastroenterología	Especialidad	2	2	4	4	3	3	2	3	3	3
Hematología	Especialidad	2	4	6	9	5	4	5	10	6	1
Inmunología	Maestría	4	4	4	6	2	2	2	2	3	3
Medicina de familia	Especialidad	18	13	7	9	16	13	4	8	17	14
Medicina Experimental: Neurociencia	Doctorado			3	3	3	3	3	4	4	3
Medicina física y de rehabilitación	Especialidad	4	5	7	6	7	7	5	3	5	5
Medicina interna H.C.S.C.-Táchira	Especialidad	40	40	39	44	51	57	54	12	47	43
Medicina interna H.U.L.A.-Mérida	Especialidad	51	52	64	65	64	67	64	23	74	74
Nefrología	Especialidad	9	14	20	16	18	15	17	8	15	16
Neumonología	Especialidad	8	9	14	16	14	14	14	7	9	9
Neurocirugía	Especialidad	9	10	10	11	8	12	12	2	8	8
Neurología	Especialidad	9	10	12	11	16	14	15	7	13	13
Nutrición clínica	Especialidad			11	21	5	12	2	7	7	10
Obstetricia y ginecología	Especialidad	30	29	32	37	27	27	28	28	24	34
Oftalmología H.C.S.C.	Especialidad			3	8	9		9	11	9	6
Oftalmología H.U.L.A.	Especialidad	5	8	9	3	11	7	0	7	13	15
Oftalmología (AVAO) H.U.L.A.	Especialidad		2	5	5	4					
Ortopedia y traumatología	Especialidad	12	12	15	19	21	22	20	14	12	15



DENOMINACION	Tipo de postgrado	2006	2007	2008	2009	2010	2011	2012	2013	2014	2015
Psiquiatría	Especialidad	18	15	15	14	18	16	14	4	12	13
Puericultura y pediatría H.C.S.C.	Especialidad	45	38	37	39	40	25	34	24	18	13
Puericultura y pediatría H.U.L.A.	Especialidad	30	34	43	46	52	61	69	24	90	95
Puericultura y pediatría Valera	Especialidad		3	6	10	10	8	8	12	15	17
Radiología y Diagnóstico por imágenes	Especialidad	11	12	12	9	17	17	16	14	18	21
Salud Pública	Maestría							34	14	45	50
Terapia Intensiva y medicina crítica adultos	Especialidad	16	15	15	15	15	17	15	4	9	7
Terapia Intensiva y medicina crítica pediátrica	Especialidad	2	3	4	1	6	5	3	2	2	4
Toxicología	Especialidad	6	8	6	8	8	5	5	2	3	4
FACULTAD DE ODONTOLOGÍA		13	19	16	13	16	21	15	6	30	36
Ciencias Odontológ. Mención Odontología Restauradora y Est											6
Rehabilitación bucal	Especialidad	13	19	16	13	16	21	15	6	30	30
NUCLEO UNIVERSITARIO RAFAEL RANGEL		170	181	180	161	215	229	251	220	268	305
Desarrollo Regional	Maestría	34	29	24	24	37	57	50	72	56	75
Docencia de la Geografía y Ciencias de la Tierra	Maestría	17	28	25	21	25	25	25	49	19	19
Educación para la Promoción de la Salud Comunitaria	Especialidad			8	6	8		3	4	3	4
Gerencia de la Educación	Maestría	44	49	54	42	65	62	80	60	84	99
Literatura Latinoamericana	Maestría	67	68	64	63	76	79	87	29	100	97
Protozoología	Maestría	8	7	5	5	4	6	6	6	6	11
NUCLEO UNIVERSITARIO DEL TACHIRA		243	288	253	272	405	479	615	671	1204	1264
Educación Mención Enseñanza de la geografía	Maestría	73	95	70	62	95	136	147	111	150	142
Evaluación Educativa	Maestría	39	61	60	95	107	138	215	304	254	252
Fronteras e integración	Maestría		18	32	32	31	50	49	50	60	56
Literatura latinoamericana y del Caribe.	Maestría	41	29	21	17	42	45	56	46	59	
Pedagogía	Maestría								41	14	28
Periodismo en Medios Digitales	Especialidad					18		18	26	26	28
Derecho Mercantil										448	562
Historia de Venezuela										67	70
Promoción de la lectura y escritura	Especialidad	90	85	70	66	112	110	130	93	126	126



UNIVERSIDAD DE LOS ANDES
VICERRECTORADO ADMINISTRATIVO
Dirección de Servicios de Información Administrativa

C U A D R O N° 33
MATRÍCULA DE POSTGRADO POR PROGRAMA
AÑOS 2006 A 2015 (CIFRAS ABSOLUTAS)

DENOMINACION	Tipo de postgrado	2006	2007	2008	2009	2010	2011	2012	2013	2014	2015
Núcleo Universitario Alberto Adriani											177
Educación mención Informática y Diseño Instruccional	Maestría									152	177
Centro de Microscopía Electrónica										15	27
Ciencias Médicas Fundamentales	Doctorado										15
Ciencias Médicas Fundamentales	Maestría									15	12
TOTAL UNIVERSIDAD DE LOS ANDES		3.203	3.708	3.921	4.102	4.840	4.960	5.554	4.153	5.918	6.525

FUENTE: Consejo de Postgrado (CEP)



UNIVERSIDAD
DE LOS ANDES

UNIVERSIDAD DE LOS ANDES

VICERRECTORADO ADMINISTRATIVO

Dirección de Servicios de Información Administrativa

(D.S.I.A.)

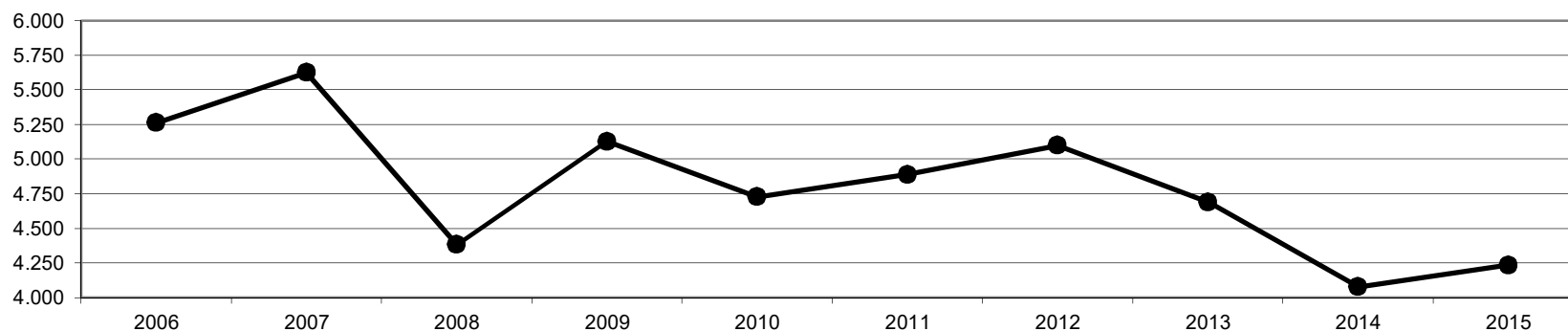
EGRESO ESTUDIANTIL



DENOMINACION	2006	2007	2008	2009	2010	2011	2012	2013	2014	2015
FACULTAD DE ARQUITECTURA Y DISEÑO	135	158	104	115	83	75	98	102	99	121
FACULTAD DE ARTE	46	49	56	49	35	40	65	67	64	81
FACULTAD DE CIENCIAS	82	90	195	83	47	63	72	92	71	74
FACULTAD DE CIENCIAS ECONOMICAS Y SOCIALES	832	680	699	602	326	479	636	517	566	671
FACULTAD DE CIENCIAS FORESTALES Y AMBIENTALES	149	123	190	99	112	81	113	97	62	72
FACULTAD DE CIENCIAS JURIDICAS Y POLITICAS	494	650	171	615	381	493	505	415	399	497
FACULTAD DE FARMACIA Y BIOANÁLISIS	145	175	49	157	105	196	191	161	157	179
FACULTAD DE HUMANIDADES Y EDUCACION	892	393	538	547	493	568	607	508	338	435
FACULTAD DE INGENIERIA	417	381	321	378	211	304	457	312	254	355
FACULTAD DE MEDICINA	1.766	1.840	1.268	1.302	1.577	1.549	1.270	1792	1375	1114
FACULTAD DE ODONTOLOGÍA	153	70	112	81	15	17	95	113	4	109
NUCLEO UNIVERSITARIO RAFAEL RANGEL*	82	482	553	376	413	395	355	329	420	289
NUCLEO UNIVERSITARIO DEL TACHIRA *	69	534	126	723	929	629	634	185	268	237
TOTAL UNIVERSIDAD DE LOS ANDES	5.262	5.625	4.382	5.127	4.727	4.889	5.098	4.690	4.077	4.234

NOTA: De 2004 a 2006, las carreras de medicina, educación, administración, economía y contaduría de los Núcleos Táchira y Trujillo están contabilizadas en las mismas carreras del Núcleo Mérida.

GRÁFICO N° 29: EVOLUCIÓN DEL NÚMERO DE GRADUADOS DE PREGRADO ENTRE 2006 Y 2015



FUENTE : Dirección de Planificación y Desarrollo (PLANDES)



DENOMINACION	2006	2007	2008	2009	2010	2011	2012	2013	2014	2015
FACULTAD DE FARMACIA Y BIOANÁLISIS	145	175	49	157	105	196	191	161	157	179
BIOANÁLISIS	68	71	6	89	18	110	133	127	70	112
FARMACIA	71	104	43	68	87	86	58	34	87	67
FARMACOTERAPEUTICA RACIONAL (CURSO)	6									
FACULTAD DE HUMANIDADES Y EDUCACIÓN	180	188	239	547	493	568	607	508	338	435
EDUCACIÓN	0	0	0	394	361	402	422	346	225	328
Educación Mención Lenguas Modernas				9	10	14	16	15	11	6
Educación Mención Preescolar				30	60	44	60	43	36	32
Educación Mención Educ. Física, Deportes y Recreación				27	28	33	39	48	31	60
Educación Mención Básica Integral				85	41	98	67	87	62	86
Educación Mención Ciencias Físico-Naturales				44	30	29	27	17	11	13
Educación Mención Matemática				14	82	17	27	25	8	4
Educación Mención Historia (Componente Docente)				0	1		0			
Educación Mención Ciencias de la Salud				1	16	14	9	8	4	1
Educación Mención Ciencias Sociales				37	19	48	51	34	19	23
Educación Mención Cs. Naturales, Matemática y Tecnología				52	28	34	27	16	13	16
Educación Mención Ecología y Educación Ambiental				5	12	6	5	0	4	7
Educación Mención Educación para el Trabajo y Desarrollo Endógeno				59	14	38	70	42	21	66
Educación Mención Lengua, Cultura e Idiomas				31	20	27	24	11	5	14
HISTORIA	48	45	75	46	34	37	51	39	16	16
IDIOMAS MODERNOS	68	72	57	55	61	71	59	72	60	36
LETRAS	58	62	94	42	32	53	58	38	30	41
Letras Mención Lengua y Literatura Hispanoamericana y Venezolana				18	13	26	27	16	10	13
Letras Mención Historia del Arte				21	16	23	24	21	15	27
Letras Mención Lengua y Literatura Clásica				3	3	4	7	1	5	1
MEDIOS AUDIOVISUALES	6	9	13	10	5	5	17	13	7	14



DENOMINACION	2006	2007	2008	2009	2010	2011	2012	2013	2014	2015
FACULTAD DE INGENIERÍA	417	381	321	378	211	304	457	312	254	355
INGENIERÍA CIVIL	69	51	60	55	26	73	119	50	88	95
INGENIERÍA DE SISTEMAS	73	45	54	77	34	46	71	42	44	62
INGENIERÍA ELÉCTRICA	61	51	62	65	35	40	58	48	36	39
INGENIERÍA GEOLÓGICA	64	57	43	52	46	65	89	50	22	37
INGENIERÍA MECÁNICA	71	101	53	60	36	53	54	75	30	67
INGENIERÍA QUÍMICA	79	76	49	69	34	27	66	47	34	55
FACULTAD DE MEDICINA	1.766	1.840	1.268	1.302	1.577	1.549	1.270	1792	1375	1114
ENFERMERÍA	530	519	844	165	66	450	911	1233	42	91
ENFERMERÍA (Programa de profesionalización)				522	950	458	178	0	980	448
MEDICINA	183	194	188	218	179	266	126	162	216	165
NUTRICIÓN Y DIETÉTICA	75	73	72	47	26	28	48	42	27	50
TÉCNICO SUPERIOR EN ESTADÍSTICAS DE SALUD (CARRERA CORTA)	807	915	164	8	23	54	7	349	102	185
TSU ESTADÍSTICAS DE SALUD (Programa de Profesionalización)				342	333	293	0	0	0	171
TÉCNICO SUPERIOR EN RADIOLOGÍA (CARRERA CORTA)	45							0	0	0
SALUD PÚBLICA (CURSO)	126	139						6	8	4
FACULTAD DE ODONTOLOGÍA	153	70	112	81	15	17	95	113	4	109
ODONTOLOGÍA	111	27	112	81	15	17	95	113	4	109
ASISTENTE DENTAL (CURSO)		0								
AUXILIAR DE MANTENIMIENTO Y EQUIPOS ODONTOLÓGICOS (CURSO)										
HIGIENISTA DENTAL (CURSO)	42	43								
NÚCLEO UNIVERSITARIO RAFAEL RANGEL (TRUJILLO)	82	482	553	376	413	395	355	329	420	289
ADMINISTRACIÓN DE EMPRESAS *		99	134	64	30	31	14	12	40	14
CONTADURÍA PÚBLICA *		169	221	146	75	46	44	34	61	76
COMUNICACIÓN SOCIAL						28	31	49	26	21
EDUCACIÓN *	0	136	91	129	278	248	205	164	244	151
Educación Mención Geografía y Ciencias de la Tierra				9	23	35	35	38	33	18
Educación Mención Básica Integral				47	37	39	54	12	20	6
Educación Mención Biología y Química				30	14	24	35	29	68	8
Educación Mención Castellano y Literatura				3	5	30	27	11	24	8
Educación Mención Física y Matemática				13	8	29	14	27	30	20
Educación Mención Geografía e Historia				9	12	20	14	25	18	36
Educación Mención Lenguas Extranjeras				18	14	31	16	10	14	17



DENOMINACION	2006	2007	2008	2009	2010	2011	2012	2013	2014	2015
NUCLEO UNIVERSITARIO RAFAEL RANGEL (Continuación)										
Educación Mención Preescolar					5	14	3	6	5	5
Educación Mención Agropecuaria Rural y Comunitaria					3	0	0	4	1	
Educación Mención Ciencias de la Salud					6		2		0	3
Educación Mención Ciencias Sociales					11	1	0		1	2
Educación Mención Cs. Naturales, Matemática y Tecnología					18	4	0		1	1
Educación Mención Ecología y Educación Ambiental					3	1	0		3	2
Educación Mención Educación para el Trabajo y Desarrollo Endógeno					117	18	5	2	16	16
Educación Mención Educación Integral					2		0		3	5
Educación Mención Lengua, Cultura e Idiomas						2	0		7	4
INGENIERÍA AGRÍCOLA	51	55	59	22	10	7	36	25	7	12
INGENIERÍA DE LA AGROPRODUCCIÓN EN ECOSISTEMAS					1	5	11	31	27	13
TÉCNICO SUPERIOR AGRÍCOLA	21	12	27	7	12	10	10	7	10	2
TÉCNICO SUPERIOR PECUARIO	10	11	21	8	7	20	4	7	5	
NUCLEO UNIVERSITARIO DEL TACHIRA	69	534	126	723	929	629	634	185	268	237
ADMINISTRACIÓN DE EMPRESAS *		99	20	175	258	89	85	30	23	27
COMUNICACIÓN SOCIAL	69	49	53	45	56	8	44	23	20	7
CONTADURÍA PÚBLICA						10	43	7	6	5
EDUCACIÓN *		384	29	471	615	522	462	125	219	198
Educación Mención Básica Integral				182	231	142	84	34	22	26
Educación Mención Biología y Química						69	70	48	17	36
Educación Mención Castellano y Literatura				76	63	49	68		50	8
Educación Mención Geografía y Ciencias de la Tierra				74	94	76	69		40	12
Educación Mención Inglés				74	69	86	76	8	64	15
Educación Mención Matemática				22	75	13	0		11	
Educación mención Matemática y Física						15	52	24	11	35
Educación Mención Cs. de la Salud							6	1		1
Educación Mención Cs. Sociales						2	9		1	1
Educación Mención Cs. Naturales, Matemática y Tecnología				6	25	5	9	5		
Educación Mención Ecología y Educación Ambiental				1	12	0	0			
Educación Mención Educación para el Trabajo y Desarrollo Endógeno				36	44	0	15	5	3	5
Educación mención Español y Literatura (Táchira)						64	0			49
Educación mención Idiomas Extranjeros Inglés-Francés (Táchira)				0	2	1	4			10
MEDICINA *		2	24	32	0	0	0			
TOTAL UNIVERSIDAD DE LOS ANDES	4.652	5.420	4.083	5.127	4.727	4.889	5.098	4.690	4.077	4.234

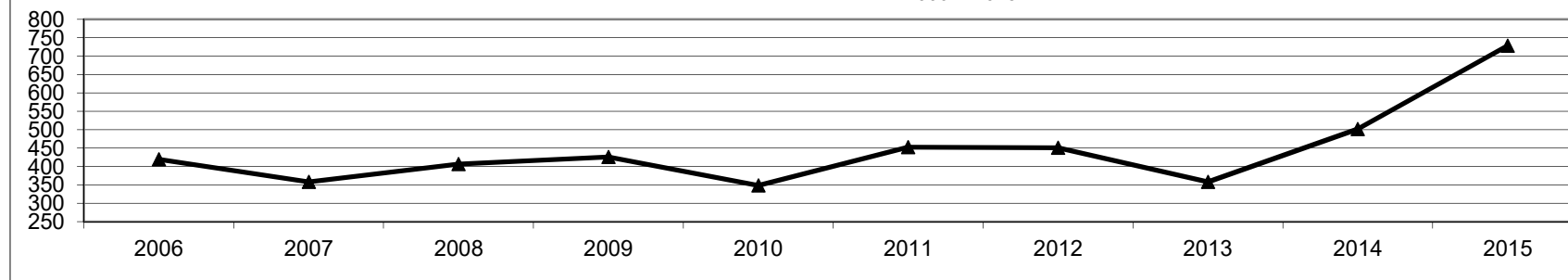
* Los graduados en estas carreras de los Núcleos Universit.de Trujillo y Táchira aparecen contabilizados en las mismas carreras del Núcleo Mérida para los años 2004 a 2006

FUENTE : Oficina Central de Grados y Registros de Egresados



DENOMINACION	2006	2007	2008	2009	2010	2011	2012	2013	2014	2015
FACULTAD DE ARQUITECTURA	12	23	16	9	7	12	10	12	12	34
FACULTAD DE ARTE									3	4
FACULTAD DE CIENCIAS	42	23	25	58	39	39	23	31	39	51
FACULTAD DE CIENCIAS ECONOMICAS Y SOCIALES	66	49	35	43	29	64	59	25	50	77
FACULTAD DE CIENCIAS FORESTALES	14	9	3	4	7	3	7	3	3	14
FACULTAD DE CIENCIAS JURIDICAS Y POLITICAS	23	20	47	34	29	33	47	33	27	66
FACULTAD DE FARMACIA	9	2	4	8	3	11	2	4	14	17
FACULTAD DE HUMANIDADES Y EDUCACION	58	75	55	50	33	70	39	67	44	83
FACULTAD DE INGENIERIA (+ CIDIAT)	58	43	46	42	34	41	26	14	46	49
FACULTAD DE MEDICINA	90	92	103	136	145	153	184	114	180	184
FACULTAD DE ODONTOLOGÍA	0	0	3	3	0	1	6		2	
NUCLEO UNIVERSITARIO RAFAEL RANGEL	27	10	21	19	11	6	32	17	21	14
NUCLEO UNIVERSITARIO DEL TACHIRA	21	12	49	20	12	20	16	38	48	120
NUCLEO UNIVERSITARIO ALBERTO ADRINI									6	16
MICROSCOPIA ELECTONICA									7	
TOTAL TÍTULOS DE POSTGRADO	420	358	407	426	349	453	451	358	502	729

GRÁFICO N° 30: EVOLUCIÓN DEL NÚMERO DE TÍTULOS DE POSTGRADO EN LA UNIVERSIDAD DE LOS ANDES ENTRE 2006 Y 2015



FUENTE : Comisión de Estudios de Postgrado (CEP) Dirección de Planificación y Desarrollo (PLANDES)



DENOMINACIÓN	2006	2007	2008	2009	2010	2011	2012	2013	2014	2015
FACULTAD DE ARQUITECTURA Y DISEÑO	12	23	16	9	7	12	10	12	12	34
DESARROLLO RURAL INTEGRADO (ESPECIALIDAD)	2	5	6	1		1	7	3	5	
DESARROLLO URBANO LOCAL: DISEÑO URBANO (MAESTRÍA)	3	6	7	1	4	3		1		1
DESARROLLO URBANO LOCAL: PLANIFICACIÓN URBANA (MAESTRÍA)							2	5		
DESARROLLO REGIONAL (MAESTRÍA)		9								
GERENCIA DE LA CONSTRUCCIÓN DE EDIFICACIONES (ESPECIALIDAD)							1	1	3	33
GESTIÓN URBANA (MAESTRÍA)	2					3				
PLANIFICACIÓN URBANA (MAESTRIA)				1	1	4			1	
HISTORIA TEORÍA CRÍTICA DE LA ARQUITECTURA (MAESTRÍA)	5	3	3	6	2	1		2	3	
FACULTAD DE ARTE									3	4
Musicoterapia									3	4
FACULTAD DE CIENCIAS	42	23	25	58	39	39	23	31	39	51
BILOGIA CELULAR (MAESTRIA)									1	
BILOGIA CELULAR (DOCTORADO)									1	
BIOLOGIA MOLECULAR (MAESTRÍA)		1		3		4	1	0	2	2
BIOTECNOLOGÍA DE MICROORGANISMOS (DOCTORADO)					1	2		4	1	
BIOTECNOLOGÍA DE MICROORGANISMOS (MAESTRÍA)	4	1	1			2	1	0	1	
BOTÁNICA TAXONÓMICA NEOTROPICAL (MAESTRÍA)		1	1			2		2	3	
ECOLOGIA TROPICAL (DOCTORADO)	2	1		4	2	1	1	1	1	
ECOLOGIA TROPICAL (MAESTRÍA)	1	1	6	10	3	5	1	3	3	4
ELECTROQUIMICA - P.I.Q.A.(DOCTORADO)										
ECTROQUÍMICA FUNDAMENTAL Y APLICADA (DOCTORADO)										2
ECTROQUÍMICA FUNDAMENTAL Y APLICADA (MAESTRÍA)	2			1	2	2			1	1
ESTUDIOS DE MATERIALES - PIQA (DOCTORADO)	2				3					
ESTUDIOS DE MATERIALES - PIQA(MAESTRÍA)	4		4	6	1		3			
FÍSICA DE LA MATERIA CONDENSADA (DOCTORADO)		1	1	3			1		3	1
FÍSICA DE LA MATERIA CONDENSADA (MAESTRÍA)	1		1	2				1	1	2
FÍSICA FUNDAMENTAL (DOCTORADO)	1		3	2	1	2		3	1	2
FÍSICA FUNDAMENTAL (MAESTRÍA)	4	4	1	4	1	2	2	3	5	3
INTERDISCIPLINARIO EN BIOLOGIA CELULAR (DOCTORADO)			4	1	3		1	3		
INTERDISCIPLINARIO EN BIOLOGIA CELULAR (MAESTRÍA)	3	3		4	7	4	1			
INTERDISCIPLINARIA EN QUIMICA APLICADA (MAESTRÍA)		2								
MATEMATICAS (DOCTORADO)		1		4		2	1	3	1	2
MATEMATICAS (MAESTRÍA)	7	2	1	6	5	1	3	5	4	13
QUÍMICA ANALÍTICA (DOCTORADO)	1			1	3	2	1			7
QUÍMICA ANALÍTICA (MAESTRÍA)	5	3		1	1				2	2



DENOMINACION	2006	2007	2008	2009	2010	2011	2012	2013	2014	2015
QUÍMICA ORGANICA - P.I.Q.A. (ESPECIALIDAD)	1									
POLÍMEROS - PIQA (DOCTORADO)				1	1					
POLÍMEROS - PIQA (ESPECIALIDAD)				1						
POLÍMEROS - PIQA (MAESTRÍA)	1				2				2	
QUÍMICA APLICADA mención Polímeros(DOCTORADO)										1
QUÍMICA APLICADA mención ORGÁNICA (DOCTORADO)		2		2		3	4	2		5
QUÍMICA APLICADA mención ORGÁNICA (MAESTRÍA)	3		2	2	3	5	2	1		
QUÍMICA APLICADA mención ESTUDIO DE MATERIALES (MAESTRÍA)									3	1
QUÍMICA APLICADA mención ESTUDIO DE MATERIALES (DOCTORADO)									3	3
FACULTAD DE CIENCIAS ECONÓMICAS Y SOCIALES	66	49	35	43	29	64	59	25	50	77
ADMINISTRACION PUBLICA (MAESTRIA)	12	13	6	9	7	11				
ADMINISTRACIÓN: FINANZAS							5	1	5	7
ADMINISTRACIÓN: GERENCIA							13	9	9	32
ADMINISTRACIÓN: MERCADEO									10	3
CIENCIAS CONTABLES: TRIBUTOS (ESPECIALIDAD)	18	18	8	14	10	22	3	3	3	13
CIENCIAS CONTABLES (MAESTRIA)									4	10
CIENCIAS CONTABLES (DOCTORADO)	24	14	9	15	5	6	13	6	3	4
CIENCIAS CONTABLES :SIST.INF.CONTABLE (ESPECIALIDAD)									9	
ECONOMÍA (MAESTRÍA)	9		7	2	3	3				
ECONOMÍA : CUANTITATIVA (MAESTRIA)									1	
ECONOMÍA : POLITICA FISCAL (MAESTRÍA)									1	2
ECONOMÍA : POLITICA ECONOMICA (MAESTRÍA)									1	2
ESTADISTICA (DOCTORADO)		1	3			3	1	0		
ESTADISTICA (MAESTRIA)	3	3	2	2	3	6	3	1		
ESTADISTICA APLICADA (MAESTRÍA)									3	4
CIENCIAS CONTABLES: TRIBUTOS (ESPECIALIDAD TSU)					1	4	18	3		
CIENCIAS CONTABLES: CONTABILIDAD BANCARIA (ESPECIALIDAD TSU)						1	1			
CIENCIAS CONTABLES: ADUANAS (ESPECIALIDAD TSU)						3	1			
SISTEMAS DE INFORMACIÓN CONTABLE (ESPECIALIDAD TSU)				1		5	1	2		
FACULTAD DE CIENCIAS FORESTALES Y AMBIENTALES	14	10	3	4	7	3	7	3	3	14
MANEJO DE BOSQUE (MAESTRÍA)	3	3		2		2	1	1	1	1
MANEJO DE CUENCAS (MAESTRIA)	3	3	2	1	2		3	0		3
ORDENACION TERRITORIAL Y AMBIENTAL (MAESTRÍA)	5	1	1	1	4	1	3	1	2	8
TECNOLOGIA DE PRODUCTOS FORESTALES (MAESTRÍA)	3	3			1			1		2
FACULTAD DE CIENCIAS JURÍDICAS Y POLÍTICAS	20	20	40	29	24	32	47	32	27	66
CIENCIAS POLITICAS (MAESTRÍA)	14	5	17	7	5	2	9	9	11	7
DERECHO ADMINISTRATIVO (ESPECIALIDAD)		2	7	5	2	13	14	8	6	21
DERECHO AGRARIO (MAESTRÍA)		6					1		3	11
DERECHO MERCANTIL (ESPECIALIDAD)	1	1	14	13	15	16	23	15		0
DERECHO PROCESAL PENAL							1	1	5	25
PROPIEDAD INTELECTUAL (ESPECIALIDAD)	5	6	2	4	2	1			2	2



DENOMINACION	2006	2007	2008	2009	2010	2011	2012	2013	2014	2015
FACULTAD DE FARMACIA Y BIOANÁLISIS	9	2	4	8	3	11	2	4	14	17
QUIMICA DE MEDICAMENTOS (MAESTRÍA)	6		2	1						
MICROBIOLOGÍA (ESPECIALIDAD)			1	4		1				
MICROBIOLOGÍA CLÍNICA (MAESTRÍA)	3	2	1	2	3	3	2	3	5	
MICROBIOLOGÍA DE ALIMENTOS (MAESTRÍA)				1		1			2	
QUÍMICA DE MEDICAMENTOS (DOCTORADO)						1		1	4	8
QUÍMICA DE MEDICAMENTOS (MAESTRÍA)						5			3	9
FACULTAD DE HUMANIDADES Y EDUCACIÓN	58	75	47	46	30	69	35	66	38	83
ANTROPOLOGÍA (DOCTORADO)									1	8
ADMINISTRACIÓN EDUCACIONAL (ESPECIALIDAD)			3	6	3	12	4	6	5	5
CIENCIAS DE LA EDUCACIÓN (DOCTORADO)	5	1	2	4	3	4	3	5	8	13
CIENCIAS HUMANAS (DOCTORADO)						2	2	2	5	1
EDUCACIÓN (MAESTRÍA)	11	20								
EDUCACIÓN / ENSEÑANZA DE LAS LENGUAS EXTRANJERAS (MAESTRÍA)		4	8	2	1	1	1	0	4	2
EDUCACIÓN FÍSICA: GERENCIA DEL DEPORTE (ESPECIALIDAD)	21	29	13	8	10	17	4	3		2
EDUC. FÍSICA: TEORÍA Y METODOL. DEL ENTRENAMIENTO DEPORTIVO							3	3		2
EDUCACIÓN: INFORMÁTICA Y DISEÑO INSTRUCCIONAL (MAESTRÍA)			2	5	2	2	10	13		
ESTUDIO SOCIALES Y CULTURALES DE LOS ANDES									2	1
ETNOLOGÍA (MAESTRÍA)		4	2	4	2	3		4	3	6
HISTORIA DE VENEZUELA (MAESTRÍA)				2	2	4	2	1		
LECTURA Y ESCRITURA (ESPECIALIDAD)		2					1	1		2
LECTURA Y ESCRITURA (MAESTRÍA)	1							1		14
FILOSOFÍA (MAESTRÍA)	4	3	3	7	3	5		8	4	1
FILOSOFÍA (DOCTORADO)		1			1	1		3	3	4
LINGÜÍSTICA (DOCTORADO)	6	1	8	3	2	3	1	5	2	3
LINGÜÍSTICA (MAESTRÍA)	5	5	3	4	1	4	2	7		14
LITERATURA IBEROAMERICANA (MAESTRÍA)	5	5	3	1		11	2	4	1	5



DENOMINACION	2006	2007	2008	2009	2010	2011	2012	2013	2014	2015
FACULTAD DE MEDICINA	90	92	103	136	145	153	184	114	180	184
ANESTESIOLOGIA (ESPECIALIDAD)	7	7	8	9	8	12	13	18	12	12
CARDIOLOGIA (ESPECIALIDAD)	6	5	5	4	3	5	4		7	21
CIENCIAS MEDICAS FUNDAMENTALES (DOCTORADO)	2	2	2			1	3			2
CIENCIAS MEDICAS FUNDAMENTALES (MAESTRÍA)				2		1	1			
CIRUGIA GENERAL (ESPECIALIDAD)	3	2	4	3	4	5	5	4	3	6
CIRUGIA PEDIATRICA (ESPECIALIDAD)	1		1	3	4	2	2			2
CIRUGIA PEDIATRICA Y DEL ADOLESCENTE (ESPECIALIDAD)				3	2	1		1	1	1
EDUCACIÓN PARA LA SALUD COMUNITARIA (ESPECIALIDAD)							2			
ENDOCRINOLOGIA (ESPECIALIDAD)	2	3	4	3	4	6	7	3	2	5
ENFERMERÍA: CUIDADO DEL PACIENTE EN ESTADO CRÍTICO (ESP.)			11	11	15	7	9	9	11	3
GASTROENTEROLOGÍA (ESPECIALIDAD)	1	1	1	2	3	2	2		2	2
GINECOLOGÍA Y OBSTETRICIA (ESPECIALIDAD)	9	12	11	10	14	14	13			
HEMATOLOGÍA (ESPECIALIDAD)		1	2		4	3	4		6	8
INMUNOLOGÍA (MAESTRÍA)	2			1	1	1	1	1		2
MEDICINA FÍSICA Y REHABILITACIÓN (ESPECIALIDAD)	2	2	2	4	4	3	4	3	1	2
MEDICINA GENERAL DE FAMILIA (ESPECIALIDAD)	7	8	6	2		3	9			3
MEDICINA INTERNA (H.C.S TACHIRA) (ESPECIALIDAD)	9	10	5	10		8	22	9	7	4
MEDICINA INTERNA (IHULA MERIDA) (ESPECIALIDAD)									16	20
NEFROLOGIA (ESPECIALIDAD)	3			7	4	4	1	3	2	4
NEUMONOLOGIA (ESPECIALIDAD)	3	2		3	5	5	4	5	5	4
NEUROCIRUGIA (ESPECIALIDAD)		1	2	1	2	1	2	2	2	2
NEUROLOGIA (ESPECIALIDAD)	2	1	3	3	4	2	3	4	4	6
NUTRICIÓN CLÍNICA (ESPECIALIDAD)				3	12	11	0		7	4
OFTALMOLOGIA (H.C.S TACHIRA) (ESPECIALIDAD)	4	4	4	10	8	7	21	6	4	2
OFTALMOLOGIA (IHULA MERIDA) (ESPECIALIDAD)									6	10
OBSTETRICIA GINECOLOGÍA									14	13
ORTOPEDIA Y TRAUMATOLOGIA (ESPECIALIDAD)	4	4	4	4	4	7	6	10	7	2
PSIQUIATRÍA (ESPECIALIDAD)	1	7	5	5		4	6	3	1	3
PUERICULTURA Y PEDIATRÍA (H.C.S TACHIRA) (ESPECIALIDAD)	11	12	7	13	28	22	21	17	12	5
PUERICULTURA Y PEDIATRÍA (IHULA MERIDA) (ESPECIALIDAD)									15	17
PUERICULTURA Y PEDIATRÍA (VALERA) (ESPECIALIDAD)									2	5
Medicina Experimental mención Neurociencias										2
RADIODIAGNÓSTICO (ESPECIALIDAD)	3	5	5	9	5	6	9	11		
RADIOLOGÍA Y DIAGNOSTICO POR IMAGEN (ESPECIALIDAD)									17	7
TERAPIA INTENSIVA Y MEDICINA CRÍTICA ADULTO (ESPECIALIDAD)	4	2	7	8	5	6	7	3	7	3
TERAPIA INTENSIVA Y MEDICINA CRÍTICA PEDIATRIA (ESP)									2	1
SALUD PUBLICA (MAESTRÍA)									1	1
TOXICOLOGÍA MÉDICA (ESPECIALIDAD)	4	1	4	3	2	4	3	2	4	



DENOMINACION	2006	2007	2008	2009	2010	2011	2012	2013	2014	2015
FACULTAD DE ODONTOLOGÍA	0	0	3	3	0	1	6	0	2	
REHABILITACIÓN BUCAL (ESPECIALIDAD)			3	3		1	6	0	2	
NUCLEO UNIVERSITARIO DR. PEDRO RINCÓN GUTIÉRREZ (TÁCHIRA)	21	8	41	18	12	20	32	38	48	120
EDUCACIÓN: ENSEÑANZA DE LA GEOGRAFÍA (MAESTRÍA)	7	3	25	7	2	8	7	5	5	24
EVALUACIÓN EDUCATIVA (MAESTRÍA)			1	3	5	6	21	24	11	46
DERECHO MERCANTIL									19	24
FRONTERAS E INTEGRACIÓN (NUT)					1	3	1	3	1	7
LITERATURA LATINOAMERICANA Y DEL CARIBE (MAESTRÍA)	1	1		4	1	1	1	4	6	4
Periodismo y medios digitales										1
MUSICOTERAPIA									1	
HISTORIA DE VENEZUELA									2	3
PROMOCIÓN DE LA LECTURA Y ESCRITURA (ESPECIALIDAD)	13	4	15	4	3	2	2	2	3	11
NUCLEO UNIVERSITARIO RAFAEL RANGEL (TRUJILLO)	27	10	21	19	11	6	16	17	21	14
DESARROLLO REGIONAL (MAESTRÍA)	11		5		2		7	5	4	2
DOCENCIA DE LA GEOGRAFÍA Y CS. DE LA TIERRA (MAESTRÍA)			3	4				3	3	
EDUCACIÓN PARA LA PROMOCIÓN DE LA SALUD COMUNITARIA (ESP)				2						
GERENCIA DE LA EDUCACIÓN (MAESTRÍA)	8	3	7	12	6	3	6	8	7	7
HIDRAULICA APLICADA										
LITERATURA LATINOAMERICANA (MAESTRÍA)	7	6	4	1	2	3	3	1	2	5
PROTOZOLOGÍA (MAESTRÍA)	1	1	2		1			0	5	
NUCLEO UNIVERSITARIO ALBERTO ADRINI									6	16
EDUCACION MENCION INFORMATICA Y DISEÑO INSTUCCIONAL									6	16
MICROSCOPIA ELECTONICA									4	0
CIENCIAS MEDICAS FUNDAMENTALES (MAESTRÍA)									2	
CIENCIAS MEDICAS FUNDAMENTALES (DOCTORADO)									2	
TOTAL UNIVERSIDAD DE LOS ANDES	417	354	384	415	341	451	447	356	493	729

F U E N T E : Comisión de Estudios de Postgrado (CEP) Dirección de Planificación y Desarrollo (PLANDES)



UNIVERSIDAD
DE LOS ANDES

UNIVERSIDAD DE LOS ANDES

VICERRECTORADO ADMINISTRATIVO

Dirección de Servicios de Información Administrativa

(D.S.I.A.)

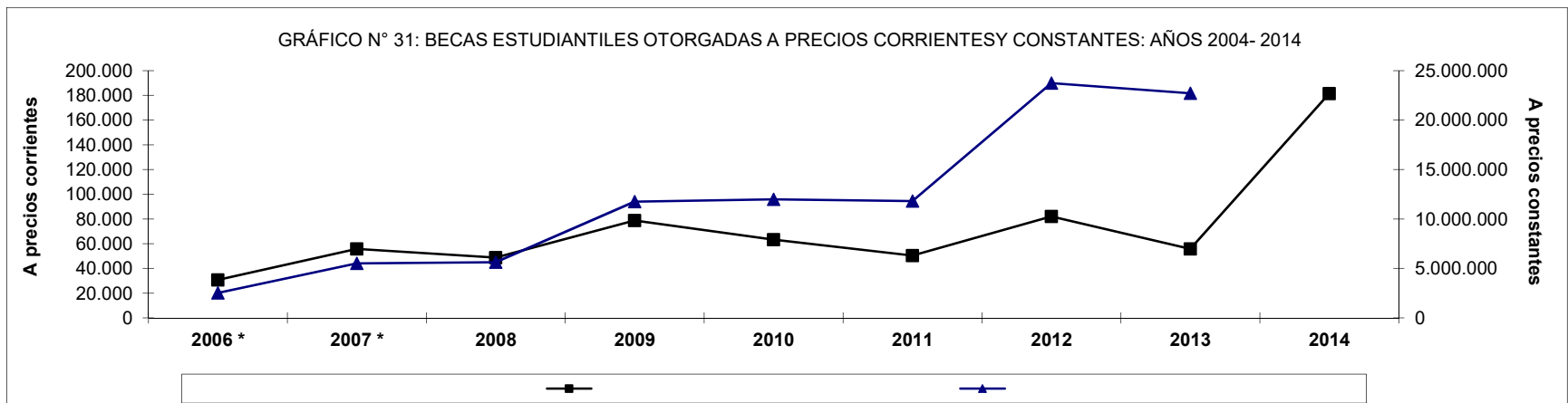
BECAS ESTUDIANTILES



AÑO	Beca en Estudio	Alto Rendimiento	Desarrollo Estudiantil	Programa de Becas	Beca Deportiva	Beca Galileo	Beca Cultura	Modalidad Especial	TOTAL Aprecios Corrientes	IPC	TOTAL A Precios Constantes
2006 *	1.170.652	91.698		1.023.978	199.584	0	17.088	29.280	2.532.280	82,50	30.696
2007 *	2.865.136	269.228		1.850.368	328.472		26.928	157.680	5.497.812	98,49	55.821
2008	2.947.238	391.946		1.627.450	311.780		33.120	328.588	5.640.122	115,60	48.790
2009	6.970.644	363.738	2.068.984	1.030.289	588.283		50.400	677.600	11.749.938	149,10	78.806
2010	7.576.007	376.527	1.631.190	1.031.159	628.000		42.600	697.200	11.982.683	189,58	63.208
2011	8.210.400	75.000	1.367.488	877.825	588.131		33.000	655.800	11.807.644	233,95	50.471
2012	17.974.945	0	2.577.600	1.059.200	1.032.896		71.979	1.012.330	23.728.950	288,80	82.164
2013	17.672.000	0	2.308.000	775.200	997.200		60.000	886.800	22.699.200	406,1667	55.886
2014	59.731.800		14.086.800	45.645.000					119.463.600	658,675	181.370
2015	88.919.100		21.371.100,00		67.548.000				177.838.200	1.460,53	121.763

* Montos expresados en miles de bolívares. A partir de 2008, reconversión monetaria.

** Base IPC: Dic. 2007 = 100



FUENTE: Dirección de Servicios Estudiantiles (D.A.E.S.)



MES	Programa Ayudantías Des. Estudiantil 8 h.		Programa de Becas		A.R.A. *		Beca Deportiva		Beca Cultural		Modalidad Especial		TOTAL	
	N° Est.	Monto	N° Est.	Monto	N° Est.	Monto	N° Est.	Monto	N° Est.	Monto	N° Est.	Monto	N° Est.	Monto
Enero	982	1.767.600	3745	5.617.500		0							4.727	7.385.100
Febrero	973	1.751.400	3755	5.632.500		0							4.728	7.383.900
Marzo	955	1.719.000	3773	5.659.500		0							4.728	7.378.500
Abril	978	1.760.400	3754	5.631.000		0							4.732	7.391.400
Mayo	983	1.769.400	3746	5.619.000		0							4.729	7.388.400
Junio	988	1.778.400	3741	5.611.500		0							4.729	7.389.900
Julio	1010	1.818.000	3745	5.617.500		0							4.755	7.435.500
Agosto	1009	1.816.200	3744	5.616.000		0							4.753	7.432.200
Septiembre	1001	1.801.800	3756	5.634.000		0							4.757	7.435.800
Octubre	1003	1.805.400	3752	5.628.000		0							4.755	7.433.400
Noviembre	998	1.796.100	3759	5.638.500									4.757	7.434.600
Diciembre	993	1.787.400	3762	5.643.000									4.755	7.430.400
TOTAL GENERAL		21.371.100		67.548.000		0		0		0		0		88.919.100

* A.R.A.: Alto Rendimiento Académico

Actualmente gozan del beneficio de beca 4729 estudiantes; de estos:

- * 3682 en Mérida
- * 367 en NURR (Trujillo)
- * 573 en NUTULA (Táchira)
- * 52 en TOVAR
- * 55 en el VIGIA

FUENTE: Dirección de Servicios Estudiantiles (D.A.E.S.)



UNIVERSIDAD
DE LOS ANDES

UNIVERSIDAD DE LOS ANDES

VICERRECTORADO ADMINISTRATIVO

Dirección de Servicios de Información Administrativa

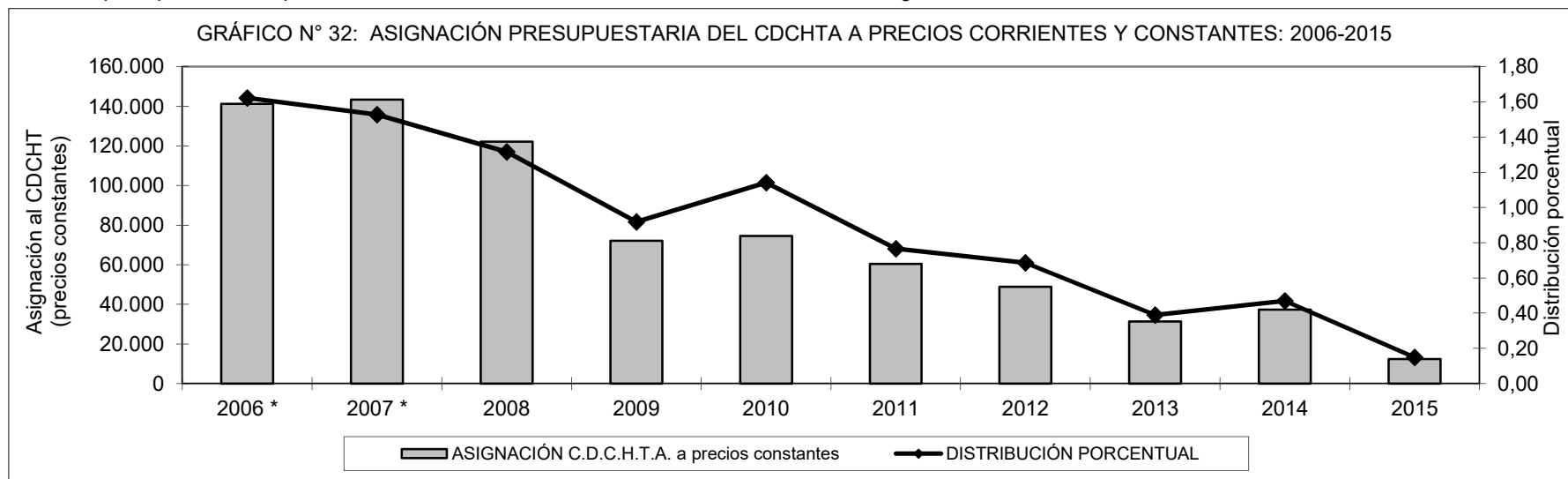
(D.S.I.A.)

INVESTIGACIÓN



AÑO	PRESUPUESTO ASIGNADO U.L.A.	ASIGNACIÓN C.D.C.H.T.A. a precios corrientes	ÍNDICE DE PRECIOS Base: Dic. 2007 = 100	ASIGNACIÓN C.D.C.H.T.A. a precios constantes	DISTRIBUCIÓN PORCENTUAL
2006 *	717.475.414	11.645.898	82,50	141.168	1,62
2007 *	924.691.777	14.122.975	98,49	143.394	1,53
2008	1.072.357.861	14.122.980	115,60	122.171	1,32
2009	1.169.624.509	10.742.258	149,10	72.047	0,92
2010	1.237.538.345	14.122.980	189,58	74.498	1,14
2011	1.843.710.649	14.122.980	233,95	60.368	0,77
2012	2.059.774.326	14.122.980	288,80	48.902	0,69
2013	3.276.519.280,11	12.756.955,48	406,17	31.408,18	0,39
2014	5.227.349.620,40	24.546.429,00	658,68	37.266,37	0,47
2015	12.131.353.954,14	18.115.055,00	1460,53	12.403,07	0,15

* Montos presupuestarios expresados en miles de bolívars. El 1ro de enero 2008, entra en vigencia la reconversión monetaria.



FUENTE: Comisión de Desarrollo Científico, Humanístico, Técnico y de Arte.(C.D.C.H.T.A.), Instituto de Investigaciones Económicas y Sociales de la ULA, Cálculos propios.



COMISION HUMANÍSTICA

DEPENDENCIA	2006	2007	2008	2009	2010	2011	2012	2013	2014	2015
Arquitectura y Diseño	87	54	21	21	7	11	8	10	2	4
Arte		11	10	10	5	3	4	7	3	2
Ciencias Económicas y Sociales	26	16	25	24	9	9	14	10	5	21
Ciencias Forestales y Ambientales	10	8	9	3	1	1	2	2	19	3
Ciencias Jurídicas y Políticas	42	31	33	30	19	17	19	16	7	12
Farmacia y Bioanálisis		2	1						21	1
Humanidades y educación	137	119	95	75	45	37	46	38	14	35
Ingeniería	2		2	1	2	1	1		11	1
Medicina	10	8	10	2	5	9	4	2	18	2
Odontología	10	8	9		3	3		1	10	2
Núcleo Dr. Pedro Rincón G. (Táchira)	1	34	30	44	34	32	25	20	10	11
Núcleo Rafael Rangel (Trujillo)	51	62	42	26	15	15	23	22	10	11
Dependencias Centrales						1	2	2	1	2
SUB-TOTAL COMISION HUMANÍSTICA	376	353	287	236	145	139	148	130	131	107

COMISION CIENTÍFICA

Arquitectura y Diseño			0		1	1	1		1	
Arte						10				
Ciencias	114	111	115	82	53	66	54	48	70	57
Ciencias Económicas y Sociales			0			1	1		2	8
Ciencias Forestales y Ambientales	35	17	26	12	6	13	10	7	4	4
Ciencias Jurídicas y Políticas			1							
Farmacia y Bioanálisis	30	34	15	22	18	26	30	45	24	
Humanidades y educación	1		1	2		3	1			
Ingeniería	102	74	86	49	31	50	61	37	27	32
Medicina	36	37	19	15	7	15	16	11	5	6
Odontología	29	24	14	16	11	9	11	3	6	
Núcleo Alberto Adriani (El Vigía)						1	2	2	1	15
Núcleo Dr. Pedro Rincón G. (Táchira)	32	1	2	2	1	15				
Núcleo Rafael Rangel (Trujillo)	47	42	32	19	9		21	3	14	
Vicerrectorado Académico	12	6	7	6	4		1	2	1	2
SUB-TOTAL COMISION CIENTÍFICA	438	346	318	225	141	210	209	158	155	124
TOTAL HUMANÍSTICA-CIENTÍFICA	814	699	605	461	286	349	357	288	286	231

FUENTE: Comisión de Desarrollo Científico, Humanístico, Técnico y de Arte.(C.D.C.H.T.A.)



GRÁFICO N° 33: EVOLUCIÓN DE LA PARTICIPACIÓN PORCENTUAL DEL CDCHT EN EL PRESUPUESTO DE LA UNIVERSIDAD DE LOS ANDES: AÑOS 2006 - 2015

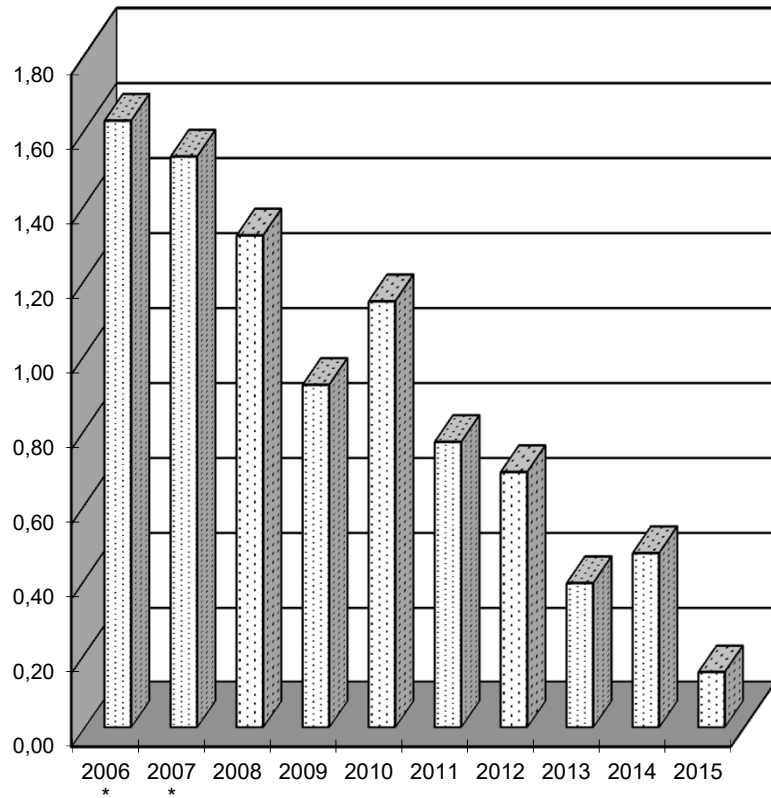
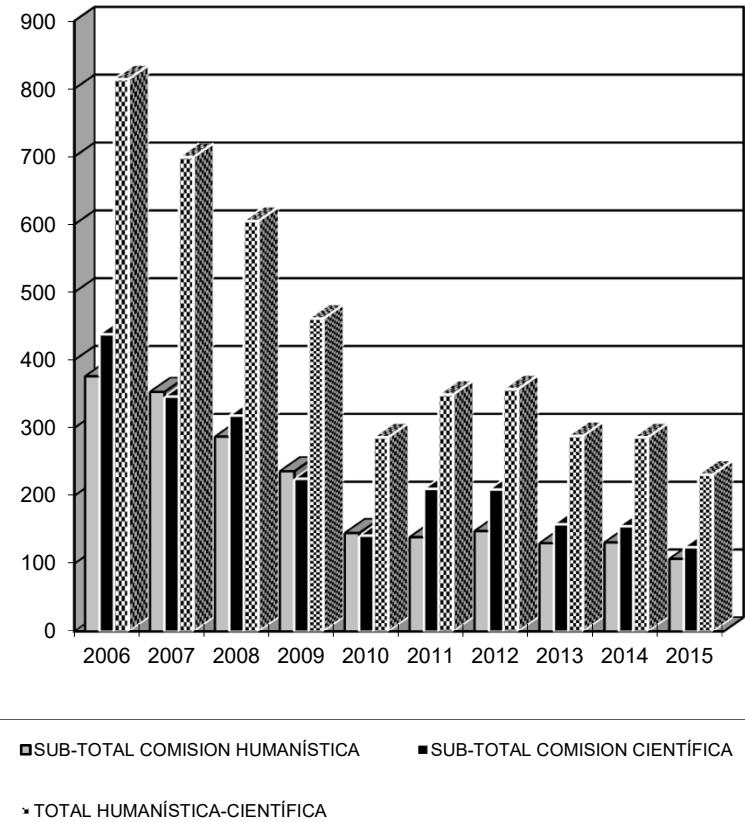


GRÁFICO N° 34: PROYECTOS FINANCIADOS POR EL CDCHT: AÑOS 2006 - 2015



FUENTE: Cuadros 47 Y 48



FACULTAD	CATEGORÍA	AA	A	B	C	D	Ed	Em	Ee	F	TOTAL
Arquitectura y Diseño										1	1
ARTE			1	1		1				2	5
Ciencias		2	5	18			3	6		8	42
Ciencias Económicas y Sociales				5	1			4	1		11
Ciencias Forestales y Ambientales				3	1				1	7	12
Ciencias Jurídicas y Políticas			1	5						5	11
Farmacía y Bioanálisis			3	3	3		2		4	2	17
Humanidades y Educación		1		9	3	1	1	2		9	26
Ingeniería				2	1			2		16	21
Medicina			3	4	5		1	4		1	18
Odontología				2	4				3	5	14
Núcleo Universitario Alberto Adriani			1	2							3
Núcleo Dr. Pedro Rincón G. (Táchira)			1	4				2	1	1	9
Núcleo Rafael Rangel (Trujillo)			1	9	1			3		4	18
Vicerrectorado Académico								1			1
Dependencia Centrales											0
TOTAL		3	16	67	19	2	7	24	10	61	209

NOTA:

CATEGORIA DEL PROYECTO

AA	LABORATORIOS, CENTROS E INSTITUTOS
A	GRUPOS
B	INDIVIDUAL INDEPENDIENTE
C	INDIVIDUAL NOVEL
D	TRABAJOS DE ASCENSO
E	TESIS DE POSTGRADO (Ed, Em y Ees)
F	TESIS DE PREGRADO

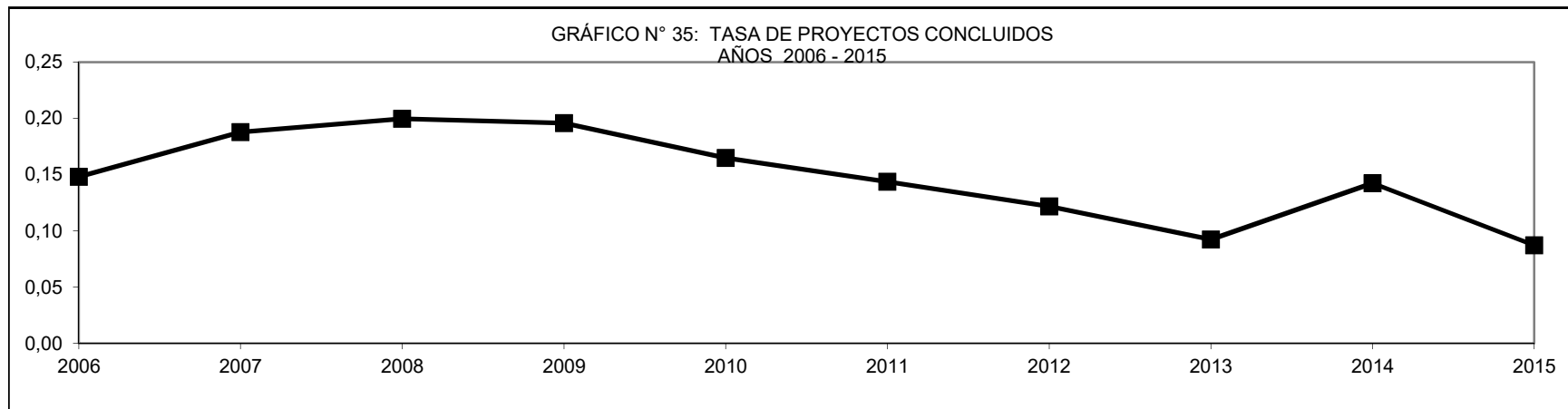
FUENTE: Comisión de Desarrollo Científico, Humanístico, Técnico y de Arte.(C.D.C.H.T.A.)



Año	(1) N° de proyectos concluidos	(2) N° de profesores activos D.E. y T.C. *	(1)/(2) Relación
2006	302	2.041	0,15
2007	360	1.917	0,19
2008	410	2.054	0,20
2009	420	2.146	0,20
2010	352	2.135	0,16
2011	298	2.073	0,14
2012	246	2.022	0,12
2013	193	2.088	0,09
2014	297	2.088	0,14
2015	209	2.401	0,09

Nota: Estos proyectos fueron aprobados cuatro (4) años antes de la fecha en que aparecen reportados

* No se incluyen los auxiliares docentes.




FUENTE: Comisión de Desarrollo Científico, Humanístico, Técnico y de Arte.(C.D.C.H.T.A.)



FACULTAD	AÑO 2009		2011		2013		2014		2015	
	Solicitado	Aprobado	Solicitado	Aprobado	Solicitado	Aprobado	Solicitado	Aprobado	Solicitado	Aprobado
Arquitectura	32	31	34	22	34	30	34	30	37	33
ARTE									23	19
Ciencias	265	254	268	254	247	230	247	230	234	226
Cs. Económicas y Sociales	63	63	83	77	73	72	73	72	81	75
Cs. Forestales y Ambientales	95	87	101	91	87	84	87	84	74	71
Cs. Jurídicas y Políticas.	49	46	49	44	43	39	43	39	49	44
Farmacia y Bioanálisis	102	97	97	89	100	97	100	97	87	82
Humanidades y Educación	170	164	169	159	146	137	146	137	132	127
Ingeniería	156	149	156	146	121	115	121	115	95	94
Medicina	142	138	134	124	98	92	98	92	76	69
Odontología	53	52	58	52	48	42	48	42	49	44
NURR	130	124	142	134	175	160	175	160	178	164
NUT	82	82	83	81	68	63	68	63	76	69
NUAA	2	2	3	3	4	3	4	3	8	7
Ext. Mocotíes	-	-	1	1	3	3	3	3	4	3
Dependencias Centrales	-	-	2	2	9	9	9	9	8	8
Vicerrectorado Académico	7	7	24	23	44	42	44	42	49	46
TOTAL	1.348	1.296	1.404	1.302	1.300	1.218	1.300	1.218	1.260	1.181

GRÁFICO N° 35: EVOLUCIÓN DEL NÚMERO DE ASPIRANTES Y ADMITIDOS AL PROGRAMA DE ESTÍMULO AL INVESTIGADOR (PEI) ENTRE 2009 Y 2015



FUENTE: Comisión de Desarrollo Científico, Humanístico, Técnico y de Arte.(C.D.C.H.T.A.)



FACULTAD	2009			2011			2014			2015		
	N° PEI	N° PTCEq	TASA	N° PEI	N° PTCEq	TASA	N° PEI	N° PTCEq	TASA	N° PEI	N° PTCEq	TASA
Arquitectura	31	121	26%	22	119	18%	30	123	24%	33	138	24%
Arte	11	75	15%	12	72	17%	20	88	23%	19	113	17%
Ciencias	254	226	112%	254	214	119%	230	213	108%	226	237	95%
Cs. Económicas y Sociales	63	150	42%	77	151	51%	72	161	45%	75	177	42%
Cs. Forestales y Ambientales	87	125	70%	91	123	74%	84	116	72%	71	128	55%
Cs. Jurídicas y Políticas.	46	127	36%	44	122	36%	39	125	31%	44	134	33%
Farmacia y Bioanálisis	97	129	75%	89	122	73%	97	126	77%	82	293	28%
Humanidades y Educación	164	248	66%	159	235	68%	137	232	59%	127	257	49%
Ingeniería	149	254	59%	146	254	57%	115	253	45%	94	278	34%
Medicina	138	299	46%	124	279	44%	92	269	34%	69	22	314%
Odontología	52	114	46%	52	114	46%	42	116	36%	44	139	32%
NURR	124	250	50%	134	231	58%	160	205	78%	164	28	586%
NUT	82	167	49%	81	162	50%	63	173	36%	69	238	29%
NUAA	2	11	18%	3	17	18%	3	16	19%	7	195	4%
Ext. Mocotíes	-	6	-	1	12	8%	3	18	17%	3	147	2%
Dependencias Centrales	-	-	-	2	-	-	9	-	-	8	-	-
Vicerrectorado Académico	7	13	54%	23	13	177%	42	16	263%	46	24	192%
TOTAL	1.307	2.302	57%	1.314	2.240	59%	1238	2250	55%	1181	2548	46%

FUENTE: Comisión de Desarrollo Científico, Humanístico, Técnico y de Arte.(C.D.C.H.T.A.) y cálculo propio



CUADRO N° 46
PROGRAMA DE ESTÍMULO AL INVESTIGADOR (PEI)
NÚMERO DE PROFESORES SOLICITANTES Y ADMITIDOS
AÑOS 2009 - 2015

Núcleos	Solicitudes	Vía Rápida	Vía Tradicional	Clasificadas	No Clasificadas	Promedio	Puntos Acumulados	% del total	Puntaje Máximo	Puntaje Mínimo
Arte	1	1		1		400	400	0,27	400	400
Arquitectura	5	5		5		866	4.331	2,95	1.500	150
Ciencias	35	33	2	34	1	1.031	34.014	23,18	3.400	165
Derecho	8	7	1	7	1	490	3.428	2,34	750	250
Economía	10	10		10		982	9.819	6,69	2.000	250
Farmacia	12	12		11	1	743	8.918	6,08	2.218	300
Forestal	12	9	3	10	2	893	8.039	5,48	1.740	338
Humanidades	25	24	1	23	2	639	15.339	10,45	1.376	150
Ingeniería	18	18		18		974	17.534	11,95	2.090	316
Medicina	14	11	3	11	3	807	8.881	6,05	1.800	325
NURR	20	20		20		1.086	21.725	14,8	3.827	225
NUTA	9	9		9		569	5.119	3,49	1.350	300
Odontología	5	5		5		896	4.478	3,05	1.475	500
VCR Académico	2	2		2		2.943	4.743	3,23	2.943	1.800
Total	176	166	10	166	10		146.768			

FUENTE: Comisión de Desarrollo Científico, Humanístico, Técnico y de Arte.(C.D.C.H.T.A.)



UNIVERSIDAD
DE LOS ANDES

UNIVERSIDAD DE LOS ANDES

VICERRECTORADO ADMINISTRATIVO

Dirección de Servicios de Información Administrativa

(D.S.I.A.)

INFORMACIÓN ADICIONAL



UNIVERSIDAD
DE LOS ANDES

UNIVERSIDAD DE LOS ANDES

VICERRECTORADO ADMINISTRATIVO

Dirección de Servicios de Información Administrativa

(D.S.I.A.)

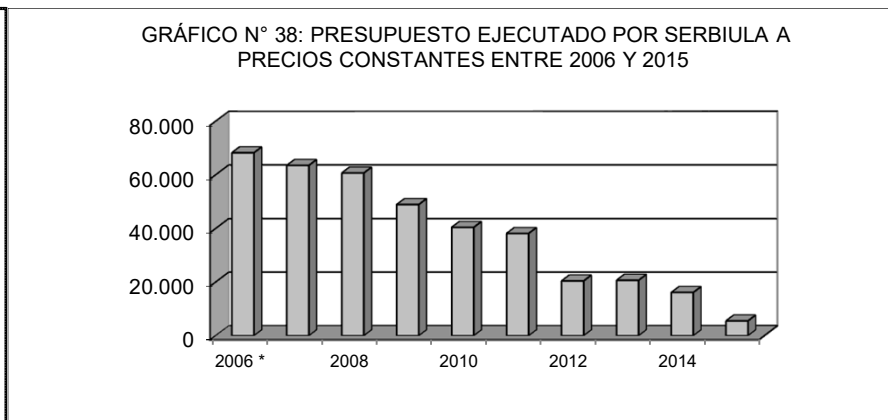
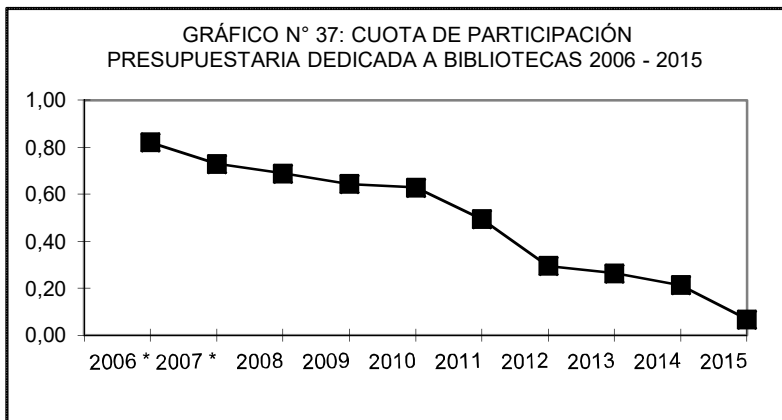
SERVICIOS BIBLIOTECARIOS



AÑO	(1) Presupuesto Ejecutado en SERBIULA Precios corrientes	(2) Índice de precios Base Dic. 2007 = 100 Mérida	(2)/(1) Presupuesto Ejecutado por SERBIULA Precios constantes	(3) Presupuesto Ejecutado ULA Precios corrientes	(1)/(3) Indicador Cuota SERBIULA (%)
2006 *	5.630.139,03	82,4965	68.246,98	686.476.638,11	0,82
2007 *	6.257.054,65	98,4906	63.529,48	858.562.791,96	0,73
2008	7.016.907,46	115,6000	60.699,89	1.018.461.287,49	0,69
2009	7.299.178,54	149,1000	48.954,92	1.134.739.058,25	0,64
2010	7.668.191,28	189,5750	40.449,38	1.218.878.050,76	0,63
2011	8.932.097,06	233,9500	38.179,51	1.806.085.999,29	0,49
2012	5.904.347,98	288,8000	20.444,42	1.999.768.346,27	0,30
2013	8.402.089,38	406,1667	20.686,31	3.187.550.391,77	0,26
2014	10.625.985,34	658,675	16.132,36	4.964.281.306,58	0,21
2015	8.068.843,64	1460,53	5.524,60	11.948.820.699,25	0,07

* Montos presupuestarios expresados en miles de bolívares (A partir de 2008, reconversión monetaria)

NOTA: Ejecución presupuestaria correspondiente a las partidas 402, 403 y 404.



FUENTE: Servicios Bibliotecarios Universitarios (SERBIULA) / Dirección de Servicios de Información Administrativa (D.S.I.A.)

Para Año el año 2012 y 2013 se tomo el inidece nacional



SERVICIOS BIBLIOTECARIOS	N° DE TÍTULOS DE LIBROS	N° DE VOLUMENES DE LIBROS	N° DE TÍTULOS DE REVISTAS	N° DE EJEMPLARES DE REVISTAS	N° DE PUESTOS DE LECTURA
ÁREA CIENCIA Y TECNOLOGIA	134.932	212.624	5.524	462.026	1.098
Serv.Bibl.de Ciencias Forestales	19.590	35.498	1.031	66.937	69
Serv.Bibl.de Geografía	15.115	23.948	690	282.245	495
Serv. Bibl. Integrados (BIACI)	60.424	92.297	2.668	59.943	119
Serv.Bibl. CIDIAT	4.613	7.322	316	23.066	24
Serv.Bibl."Jose Vicente Scorza"(Postgrado)	4.613	95	103	1.583	61
Serv. Bibl."Aguiles Nazoa"(Pregrado) (NURR)	30.188	52.384	715	28.252	320
Biblioteca Núcleo del Vigía	389	1.080	1	0	10
ÁREA CS. SOC. Y HUMANISTICAS	191.626	272.883	4.771	261.582	1.061
Serv.Bibl. de Humanidades y Educación	65.974	97.510	1.253	62.082	224
Serv.Bibl. de Economía	22.453	32.123	876	125.864	250
Serv. Bibl. de Ciencias Jurídicas y Políticas	36.544	51.142	1.007	23.603	70
Serv.Bibl. Tulio Febres Cordero	36.544	41.634	1.131	32.845	169
Serv. Bibl. Arte	5.536	4.964	40	544	45
Serv. Bibl. Música					
Serv.Bibl. Núcleo del Táchira	23.627	44.106	452	15.791	214
Videos				853	64
Biblioteca Extensión Tovar	948	1.404	12	0	25
ÁREA CIENCIAS DE LA SALUD	35.035	61.835	2.449	283.040	683
Serv. Bibl. de Farmacia	10.929	20.763	377	60.365	145
Serv Bibl.de Odontología	4.369	11.065	225	18.555	48
Serv. Bibl. de Medicina	12.274	24.274	1.296	105.994	198
Serv. Bibl.Extensión HULA	3.375	4.072	531	86.714	50
Bibl. Ext. Guanare	874	273	0	644	56
Bibl. Ext. Barinas	681	200	0	5.570	56
Bibl. Ext. Valera	1.069	540	6	1.076	80
Bibl. Ext. San Cristóbal	1.464	648	14	4.122	50
TOTAL	361.593	547.342	12.744	1.006.648	2.842

FUENTE: Servicios Bibliotecarios de la Universidad de Los Andes (SERBIULA)



Años	N° títulos	N° volúmenes	Matrícula de pregrado	N° volúmenes / Matrícula	N° volúmenes / N° títulos
2006	399.865	948.355	40.259	23,56	2,4
2007	387.247	706.050	42.716	16,53	1,8
2008	397.427	653.256	47.254	13,82	1,6
2009	409.785	678.591	49.530	13,70	1,7
2010	420.432	672.661	47.688	14,11	1,6
2011	430.402	680.243	50.732	13,41	1,6
2012	439.651	690.718	50.084	13,79	1,6
2013	345.148	515.640	41.610	12,39	1,5
2014	354.074	538.954	48.507	11,11	1,5
2015	<i>361.593</i>	<i>547.342</i>	<i>46.447</i>	<i>11,78</i>	<i>1,5</i>

GRÁFICO N° 39: N° DE VOLÚMENES /MATRÍCULA ESTUDIANTIL:
AÑOS 2006 - 2015

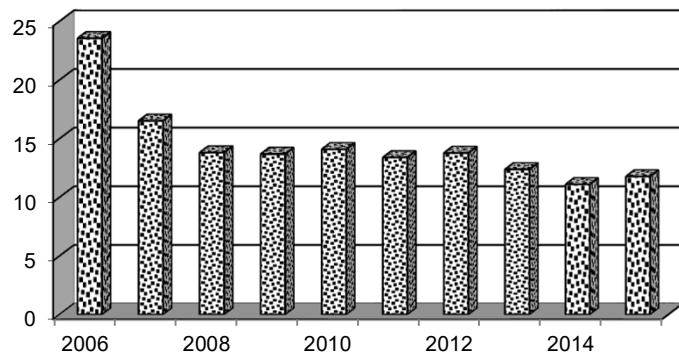
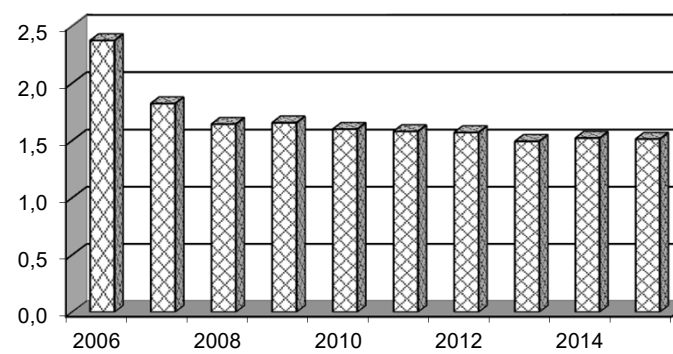


GRÁFICO N° 40: N° VOLÚMENES / N° TÍTULOS:
AÑOS 2006- 2015



FUENTE: Servicios Bibliotecarios de la Universidad de Los Andes (SERBIULA), Oficina Central de Registros Estudiantiles; Creación propia



UNIVERSIDAD
DE LOS ANDES

UNIVERSIDAD DE LOS ANDES

VICERRECTORADO ADMINISTRATIVO

Dirección de Servicios de Información Administrativa

(D.S.I.A.)

EDIFICACIONES DE LA UNIVERSIDAD



' A ' ZONA NORTE

AA CENTRO DE INVESTIGACIONES AGROPECUARIAS

- LABORATORIOS
- OFICINAS, BIBLIOTECA
- ADMINISTRACIÓN
- OFICINA DE PRODUCCIÓN ANIMAL
- VAQUERAS
- OFICINAS
- ESTACIÓN MICROONDAS
- VIGILANCIA MICROONDAS
- VIVEROS
- DEPÓSITOS
- VIGILANCIA
- LÁCTEOS SANTA ROSA

HACIENDA SANTA ROSA
HACIENDA SANTA ROSA
HACIENDA SANTA ROSA
HACIENDA SANTA ROSA
HACIENDA SANTA ROSA
HACIENDA SANTA ROSA
HACIENDA SANTA ROSA
HACIENDA SANTA ROSA
HACIENDA SANTA ROSA
HACIENDA SANTA ROSA
HACIENDA SANTA ROSA
HACIENDA SANTA ROSA

AB CONJUNTO LA HECHICERA

- FACULTAD DE CIENCIAS
- CENTRO SOCIAL DEPORTIVO
- FACULTAD DE INGENIERÍA
- BIBLIOTECAS INTEGRADAS DE ARQUITECTURA, CIENCIAS E INGENIERÍA (BIACI)
- CAPILLA UNIVERSITARIA
- DEPÓSITO DE REACTIVOS
- OFICINA DE IPOSTEL
- FACULTAD DE ARQUITECTURA
- ESTACIÓN TREN ELECTROMAGNÉTICO
- CENTRO DE INOVACIÓN TECNOLÓGICA

NÚCLEO LA HECHICERA - EDIFICIO A
NÚCLEO LA HECHICERA - EDIFICIO A
NÚCLEO LA HECHICERA - EDIFICIO B
NÚCLEO LA HECHICERA - EDIFICIO C

NÚCLEO LA HECHICERA
NÚCLEO LA HECHICERA
NÚCLEO LA HECHICERA
NÚCLEO LA HECHICERA
NÚCLEO LA HECHICERA EDIF. EN CONSTRUCCIÓN
NÚCLEO LA HECHICERA EDIF. EN CONSTRUCCIÓN

AC CONJUNTO JARDÍN BOTÁNICO

- VIVEROS Y SERVICIOS

NÚCLEO LA HECHICERA
NÚCLEO LA HECHICERA

AD RESIDENCIAS DOMINGO SALAZAR

AE CONJUNTO FORESTAL

- FACULTAD DE CIENCIAS FORESTALES
- INSTITUTO DE SILVICULTURA
- INSTITUTO DE GEOGRAFÍA
- GRUPO DE RESCATE
- GUARDERÍA AMBIENTAL

VÍA CHORROS DE MILLA
VÍA CHORROS DE MILLA
VÍA CHORROS DE MILLA
VÍA CHORROS DE MILLA
VÍA CHORROS DE MILLA



AE CONJUNTO FORESTAL (CONTINUACIÓN)

- DEPÓSITO
- ORQUIDIARIO
- LABONAC

VÍA CHORROS DE MILLA
VÍA CHORROS DE MILLA
VÍA CHORROS DE MILLA

AF CONJUNTO CICLO BASICO CIENCIAS Y TECNOLOGIA

- AULAS DE GEOGRAFÍA
- COMEDOR UNIVERSITARIO
- DEPARTAMENTO DE CINE
- OFICINA CENTRAL DE REGISTROS ESTUDIANTILES (O.C.R.E.)
- ESCUELA DE GEOGRAFÍA
- CAMPO DEPORTIVO Dr. CARLOS E. MUÑOZ Y REMY RADO
- DIRECCIÓN DE ASUNTOS ESTUDIANTILES (DAES)
- TERRENOS FINCA EL MILAGRO

VIA CHORROS DE MILLA EDIF. B
VIA CHORROS DE MILLA EDIF. B
VIA CHORROS DE MILLA EDIF. C
VIA CHORROS DE MILLA EDIF. C
VIA CHORROS DE MILLA EDIF. A
VIA CHORROS DE MILLA EDIF. A
VIA CHORROS DE MILLA EDIF. A
SECTOR SAN BENITO VÍA EL VALLE
PARQUE DE LA ISLA, AV. LOS PRÓCERES. MÉRIDA

AG SEDE EL CIDIAT

AH APARTAMENTOS EN LA URBANIZACIÓN LOS CACIQUES

- DEPARTAMENTO DE FILOSOFÍA, GRUPO DE INVESTIGACIÓN, FAC. HUMANIDADES Y EDUC.
- CENTRO DE ESTUDIOS HISTÓRICOS, FAC. HUMANIDADES Y EDUCACIÓN
- VIGILANCIA
- CENTRO DE INVESTIGACIÓN EN CS. HUMANAS , FAC. HUMANIDADES Y EDUCACIÓN
- CEDIDO EN ALQUILER
- PROGRAMA DE ESTUDIOS ABIERTOS EN DESARROLLO SOCIAL, FAC. CS. POL. Y JURÍDICAS
- DIRECCIÓN DE FOMENTO
- CEDIDO EN ALQUILER
- TERRENO ADJUNTO A RES. LOS CACIQUES

EDIFICIO ' TIQUIRE ' APTO. B-2
EDIFICIO ' MARA ' APTO. B-1
EDIFICIO ' MARA ' APTO. B-4
EDIFICIO ' TEREPAIMA ' APTO. B-1
EDIFICIO ' CHACAO ' APTO. A-4
EDIFICIO ' CHACAO ' APTO. B-3
EDIFICIO ' PARAMACONI ' APTO. A-2
EDIFICIO ' PARAMACONI ' APTO. B-4
AV. UNIVERSIDAD CON PROLONGACIÓN AV. LOS PRÓCERES

AI VIVIENDAS AV. 1 HOYADA DE MILLA

- FACULTAD DE HUMANIDADES, ESCUELA DE HISTORIA, DEPARTAMENTO DE HISTORIA UNIVERSAL. GRUPO DE INVESTIGACIÓN ES ESTUDIOS DE ÁFRICA, ASIA, DIÁSPORAS LATINOAMERICANA Y CARIBEÑA. DR. MANUEL BRICEÑO MONZILLO
- DEPARTAMENTO DE OPERACIONES- DIRECCIÓN DE VIGILANCIA
- DPTO. DE INVESTIGACIONES LITERARIAS, FAC. HUMANIDADES Y EDUCACIÓN
- COMISIÓN ELECTORAL
- SINDICATO DE OBREROS (SOULA)
- SIPRUIA

AV. 1 HOYADA DE MILLA, CASA N° 0-276

AV. 1 HOYADA DE MILLA, CASA N° 1-02
AV. 1 HOYADA DE MILLA No 1-40 Y 1-48
AV. 1 HOYADA DE MILLA No 1-36
AV. 1 HOYADA DE MILLA No 0-286
AV. 1 HOYADA DE MILLA No 1-18



AI VIVIENDAS AV. 1 HOYADA DE MILLA (CONTINUACIÓN)

- AEULA
- SECCIONAL DE JUBILADOS

AV. 1 HOYADA DE MILLA No 1-30
AV. 1 HOYADA DE MILLA No 0-302

AJ FACULTAD DE ARTE

- FACULTAD DE ARTE
- OFICINAS, AULAS, DEPARTAMENTOS, TALLERES Y CAFETÍN

HOYADA DE MILLA, AV. 1 URB. SANTA MARÍA
HOYADA DE MILLA, AV. 1 URB. SANTA MARÍA

AK ANTIGUA SEDE FACULTAD DE HUMANIDADES Y EDUCACIÓN

- BRIGADA CANINA
- UNIDAD CUERPO DE BOMBEROS DEL ESTADO MÉRIDA

AV. UNIVERSIDAD
AV. UNIVERSIDAD

' B ' ZONA CENTRAL

CENTRO EDUCACIONAL DE LOS PROFESORES DE LA ULA (CEAPULA)
TERRENO
DIRECCIÓN DE FOMENTO

AV. LAS AMERICAS AL LADO DE LA PLAZA DE TOROS
AV. LAS AMÉRICAS CON ENLACE VIAL GERMÁN BRICEÑO FERRIGNI
AV. LAS AMERICAS C.C. MAMAYEYA

BA CONJUNTO SOCIAL-HUMANISTICO LA LIRIA

- FACULTAD DE CIENCIAS JURIDICAS Y POLÍTICAS
- FACULTAD DE CIENCIAS ECONÓMICAS Y SOCIALES
- FACULTAD DE HUMANIDADES Y EDUCACIÓN
- ADMINISTRACIÓN Y BIBLIOTECA EDIF. HUMANIDADES Y EDUCACIÓN
- POSTGRADO FACULTAD HUMANIDADES Y EDUCACIÓN
- COMEDOR UNIVERSITARIO

AV. LAS AMÉRICAS FRENTE A LA PLAZA DE TOROS
AV. LAS AMÉRICAS FRENTE A LA PLAZA DE TOROS
AV. LAS AMÉRICAS FRENTE A LA PLAZA DE TOROS
AV. LAS AMÉRICAS FRENTE A LA PLAZA DE TOROS
AV. LAS AMÉRICAS FRENTE A LA PLAZA DE TOROS
SECTOR SAN JUAN BAUTISTA

BB CASA GABALDON

- PROGRAMA DE ACTUALIZACIÓN DOCENTE

AV. 3 ENTRE CALLES 18 Y 19

BC CASONA AVENIDA 4

- MUSEO ARQUEOLÓGICO
- ZONA RENTAL

AV. 4 BOLIVAR CON CALLE 19 CERRADA
CALLE 19 CERRADA CON AVENIDA 5 ZERPA

BD CONJUNTO DEL RECTORADO

- MUSEO ARQUEOLÓGICO
- FACULTAD DE ODONTOLOGÍA
- OFICINA DEL RECTORADO
- AULA MAGNA
- TEATRO UNIVERSITARIO
- DIRECCIÓN Y COORDINACIÓN FACULTAD DE ODONTOLOGÍA

AV. 3 INDEPENDENCIA
CALLE 24
AV. 3 INDEPENDENCIA
AV. 3 INDEPENDENCIA
CALLE 23
CALLE 23, VILLA LA SIERRA



BE CONJUNTO GIMNASIO, PISCINA, CLUB DE JUDO ANTIGUO COLEGIO SAN JOSÉ

- ESCUELA DE MÚSICA (tomado en comodato)
- ESCUELA DE BALLET (tomado en comodato)
- GALERÍA LA OTRA BANDA (tomado en comodato)

BF ESTADIO LOURDES - CANCHAS DEPORTIVAS

BG EDIFICIO ADMINISTRATIVO - ADMINISTRACIÓN CENTRAL

BH LABORATORIO DE HIDRÁULICA, FAC. DE INGENIERÍA -

- TALLER ELECTRÓNICA
- SALA DE MÁQUINAS
- LABORATORIOS

BI CONJUNTO RESIDENCIA FEMENINA - COMEDOR UNIVERSITARIO -

MICROSCOPIA ELECTRÓNICA

- RESIDENCIA FEMENINA
- ANTIGUO COMEDOR UNIVERSITARIO
- CENTRO DE MICROSCOPIA ELECTRÓNICA
- ZONA RENTAL ANTIGUA SEDE MICROBIOLOGÍA

BJ CASA DEL ESTUDIANTE

- CASA DEL ESTUDIANTE
- PROVEEDURÍA ESTUDIANTIL
- BARBERÍA ESTUDIANTIL

BK CUERPO DE BOMBEROS DE LA UNIVERSIDAD DE LOS ANDES

BL CONJUNTO FACULTAD DE MEDICINA

- FACULTAD DE MEDICINA
- AUDITORIUM FACULTAD DE MEDICINA
- CAFETÍN FAC. MEDICINA
- ESCUELA DE NUTRICIÓN Y DIETÉTICA
- ESTACIONAMIENTO FACULTAD MEDICINA
- ESTACIONAMIENTO ANTIGUA FACULTAD INGENIERÍA

BM EDIFICIO PALOMARI

- DECANATO FACULTAD DE MEDICINA
- DEPARTAMENTOS ADMINISTRATIVOS, FAC. DE MEDICINA

AV. TULIO FEBRES CORDERO

AVENIDA 5 ZERPA EDIF. SAN JOSÉ

AVENIDA 5 ZERPA EDIF. SAN JOSÉ

AVENIDA 5 ZERPA EDIF. SAN JOSÉ

AVENIDA TULIO FEBRES CORDERO

AVENIDA TULIO FEBRES CORDERO

SECTOR LA OTRA BANDA

SECTOR LA OTRA BANDA

SECTOR LA OTRA BANDA

AV. TULIO FEBRES CORDERO

AV. TULIO FEBRES CORDERO

AV. TULIO FEBRES CORDERO

AV. TULIO FEBRES CORDERO

AVENIDA TULIO FEBRES CORDERO

AVENIDA TULIO FEBRES CORDERO

AVENIDA TULIO FEBRES CORDERO

FINAL CALLE 31

AVENIDA TULIO FEBRES CORDERO

AVENIDA TULIO FEBRES CORDERO

AVENIDA TULIO FEBRES CORDERO

AVENIDA TULIO FEBRES CORDERO

AVENIDA TULIO FEBRES CORDERO

AVENIDA TULIO FEBRES CORDERO

CALLE 35 ENTRE AV. 4 Y TULIO FEBRES

CALLE 35 ENTRE AV. 4 Y TULIO FEBRES



BN ARCHIVO HISTÓRICO ULA

CALLE 35 ENTRE AV. 4 Y TULIO FEBRES CORDERO N°4-32

BO ESCUELA DE ENFERMERÍA (tomado en comodato)

- AULAS
- DEPARTAMENTOS ADMINISTRATIVOS

AV. 8 PAREDES CON CALLE 24
AV. 8 PAREDES CON CALLE 24

BP EDIFICIO EVA

- ANTIGUA LIBRERÍA UNIVERSITARIA
- EMISORA 107.7
- PROULA MEDICAMENTOS
- OFICINA DE IMAGEN INSTITUCIONAL

AVENIDA 3 INDEPENDENCIA, LOCAL COMERCIAL
AVENIDA 3 INDEPENDENCIA PISO 1 APTO. 1
AVENIDA 3 INDEPENDENCIA PISO 2 APTO. 2
AVENIDA 3 INDEPENDENCIA PISO 3 APTO. 3

BQ RESIDENCIAS PRIMAVERA

- OFICINA DEL H.C.M.
- COMISIÓN CURRICULAR CENTRAL

EDIF. RESIDENCIA PRIMAVERA N° 1 (LC-1)
RES. PRIMAVERA TORRE B (LC-3). PARROQUIA EL LLANO. MÉRIDA

C ' ZONA SUR

CA COMPLEJO DEPORTIVO LUIS GHERSY

- ADMINISTRACIÓN Y SERVICIOS
- CANCHAS DE VOLEIBOL
- CANCHAS DE BASKET BALL
- CANCHAS DE TENIS
- CANCHAS DE FRONTÓN
- CAMPO DE FÚTBOL MENOR

AVENIDA TULIO FEBRES CORDERO
AVENIDA TULIO FEBRES CORDERO
AVENIDA TULIO FEBRES CORDERO
AVENIDA TULIO FEBRES CORDERO
AVENIDA TULIO FEBRES CORDERO
AVENIDA TULIO FEBRES CORDERO

CB CENTRO AMBULATORIO MEDICO INTEGRAL (CAMIULA)

- HOSPITALIZACIÓN
- ADMINISTRACIÓN
- SERVICIO ASISTENCIAL

AVENIDA URDANETA
AVENIDA URDANETA
AVENIDA URDANETA

CC CENTRO DE INVESTIGACIONES LUIS PASTEUR

NÚCLEO MÉDICO BIOLÓGICO-FARMACIA

- ESCUELA DE FARMACIA
- ESCUELA DE BIOANÁLISIS
- VIVEROS
- EXTENSIÓN JARDÍN MEDICINAL
- EDIFICIO REUMATOLOGÍA

SECTOR CAMPO DE ORO
SECTOR CAMPO DE ORO
SECTOR CAMPO DE ORO
SECTOR CAMPO DE ORO
SECTOR CAMPO DE ORO



CD DEPARTAMENTO MICROBIOLOGÍA Y PARASITOLOGÍA DE LA FACULTAD DE FARMACIA

- ADMINISTRACIÓN	SECTOR CAMPO DE ORO
- PARASITOLOGÍA	SECTOR CAMPO DE ORO
- MICROBIOLOGÍA BÁSICA	SECTOR CAMPO DE ORO
- MICROBIOLOGÍA APLICADA	SECTOR CAMPO DE ORO
- SERVICIOS	SECTOR CAMPO DE ORO

CE VILLA SAN GABRIEL, INGENIERÍA Y MANTENIMIENTO

- OFICINAS	SECTOR CAMPO DE ORO
- TALLERES	SECTOR CAMPO DE ORO
- TALLERES DE PRODUCCIÓN ARTESANAL	SECTOR CAMPO DE ORO

CF DEPARTAMENTO DE TRANSPORTE

- COORDINACIÓN	SECTOR CAMPO DE ORO
- TALLER	SECTOR CAMPO DE ORO
- ESTACIÓN DE SERVICIO	SECTOR CAMPO DE ORO
- ADMINISTRACIÓN	SECTOR CAMPO DE ORO

CG RESIDENCIAS MASCULINA

- RESIDENCIA	SECTOR CAMPO DE ORO
- ESCUELA DE TÍTERES	SECTOR CAMPO DE ORO
- CANCHA DEPORTIVA	SECTOR CAMPO DE ORO

CH COMPLEJO DEPORTIVO CAMPO DE ORO

- PISCINA OLÍMPICA	SECTOR CAMPO DE ORO
- ESTADIO DE BÉISBOL ING. LUIS FARGIER SUÁREZ	SECTOR CAMPO DE ORO
- CANCHAS DE FÚTBOL	SECTOR CAMPO DE ORO
- TERRENOS NÚCLEO DEPORTIVO	SECTOR CAMPO DE ORO
- TERRENOS HACIENDA CAMPO DE ORO	SECTOR CAMPO DE ORO VÍA EL CHAMA
- MÓDULO ODONTOLÓGICO	SECTOR CAMPO DE ORO

CI CENTRAL AZUCARERO LOS ANDES (CALA)

- CONSEJO DE PUBLICACIONES	AVENIDA ANDRÉS BELLO
- LABORATORIOS ESCUELA INGENIERÍA QUÍMICA	AVENIDA ANDRÉS BELLO
- TALLERES GRÁFICOS UNIVERSITARIOS	AVENIDA ANDRÉS BELLO
- CARPINTERÍA UNIVERSITARIA	AVENIDA ANDRÉS BELLO
- APULA	AVENIDA ANDRÉS BELLO

CJ QUINTA ALBARREGAS

- POSTGRADO EN PROPIEDAD INTELECTUAL FACUTAD DE CS. JURÍDICAS Y POLÍTICAS	CALLE 1ra. URB. EL ENCANTO
---	----------------------------



CK NÚCLEO MÉRIDA LAGUNILLAS

- GALPÓN INDUSTRIAL
- PROULA MEDICAMENTOS
- JARDIN BOTÁNICO CARLOS LISCANO

- CASERÍO PUEBLO VIEJO MUNICIPIO SUCRE
- CASERÍO PUEBLO VIEJO MUNICIPIO SUCRE
- SAN JUAN DE LAGUNILLAS
- BAILADORES

CL FINCA LAS PLAYITAS (Cedida en comodato por FONAIAP)

CM NÚCLEO MÉRIDA EL VIGÍA

- NÚCLEO UNIVERSITARIO ALBERTO ADRIANI
- ESTACIÓN EXPERIMENTAL JUDIBANA

- EL VIGÍA
- EL VIGÍA

CM NÚCLEO VALLE DEL MOCOTÍES

- TERRENO PARA LA CONSTRUCCIÓN DE EXTENSIÓN UNIVERSITARIA "VALLE DE MOCOTÍES"

- FINCA CUCUCHICA. TOVAR. VALLE DEL MOCOTÍES

CO NÚCLEO MÉRIDA LA AZULITA

- FINCA EL JOQUE
- BOSQUE UNIVERSITARIO

- VÍA LA AZULITA
- SAN EUSEBIO VÍA A LA AZULITA

´D´ OTRAS PROPIEDADES EN EL ESTADO MERIDA

- RESERVA FORESTAL DE LA MUCUY
- MUCUBAJÍ LA CORCOVADA
- TERRENO DONDE FUNCIONA EL ASTRO-FÍSICO
- UNIDAD EXPERIMENTAL LAGUNA DE MUCUBAJÍ
- BOSQUE MOCOCÓN
- GALPÓN No3. ZONA INDUSTRIAL DON BOSCO
- JARDIN LA ETERNIDAD.CEMENTERIO LA IMACULADA (PARCELA)

- TABAY
- PARAMO DE MUCUBAJÍ (SIERRA DE S^{TO} DOMINGO)
- LLANO DEL HATO - MUCUCHÍES- MÉRIDA
- MUCUBAJÍ - EDO MÉRIDA
- CACUTE - EDO MÉRIDA
- AV. LOS PRÓCESRES- MÉRIDA
- AV. LOS PRÓCESRES- MÉRIDA

´E´ NUCLEO UNIVERSITARIO DR. RINCON GUTIERREZ (TACHIRA)

EA SECTOR PARAMILLO

- 1.- EDIFICIO DE AULAS
- 2.- EDIFICIO ADMINISTRATIVO
- 3.- BIBLIOTECA
- 4.- CAFETÍN
- 5.- SERVICIOS MECÁNICOS
- 6.- PLAZOLETA

- PARAMILLO
- PARAMILLO
- PARAMILLO
- PARAMILLO
- PARAMILLO
- PARAMILLO

EC SECTOR LA CONCORDIA

- 1.- AULAS POSTGRADOS, CAMIULA
- 2.- DIRECCIÓN DE CULTURA
- 3.- AULAS
- 4.- DEPÓSITOS
- 5.- DIRECCIÓN DE POSTGRADO

- LA CONCORDIA
- LA CONCORDIA
- LA CONCORDIA
- LA CONCORDIA
- LA CONCORDIA



ED SECTOR LA CONCORDIA (CONTINUACIÓN)

6.- FARMACIA	LA CONCORDIA
7.- CANCHAS	LA CONCORDIA
8.- PROVEDURÍA (IPP)	LA CONCORDIA
9.- CAFETÍN	LA CONCORDIA

EE OTRAS PROPIEDADES TÁCHIRA

EDIF. LOS DOMADORES, RESERVA NACIONAL CUEVA DEL OSO CAMIULA	CASA QUINTA L-21. URB. PIRINEOS CRUCE CON CALLES JUAN DE MALDONADO Y LAS CUMBRES
---	---

F NÚCLEO UNIVERSITARIO RAFAEL RANGEL (TRUJILLO)

FA SECTOR VILLA - LOS MÓDULOS

1.- EDIFICIO DE AULAS - LABORATORIO	LA VILLA, TRUJILLO
2.- EDIFICIO ADMINISTRATIVO - AULAS	LA VILLA, TRUJILLO
3.- EDIFICIO PARA LABORATORIOS	LA VILLA, TRUJILLO
4.- EDIFICIO DE AULAS Y BIBLIOTECA	LA VILLA, TRUJILLO
5.- LABORATORIO MOTORES - ENSAYOS	LA VILLA, TRUJILLO
6.- LABORATORIO TECNOLÓGICO - ALIMENTOS	LA VILLA, TRUJILLO
7.- CANCHAS DEPORTIVAS	LA VILLA, TRUJILLO
8.- COMEDOR	LA VILLA, TRUJILLO
9.- CAFETINES	LA VILLA- LOS MÓDULOS

FB SECTOR EL PRADO

1.- TALLERES DE MANTENIMIENTO	EL PRADO, TRUJILLO
2.- ADMINISTRACIÓN SERVICIOS ESTUDIANTILES	EL PRADO, TRUJILLO
3.- LABORATORIOS - AULAS	EL PRADO, TRUJILLO

FC SECTOR CARMONA

1.- EDIFICIO POSTGRADO, AULAS, CULTURA	CARMONA, TRUJILLO
2.- TALLERES Y LABORATORIOS	CARMONA, TRUJILLO
3 - CAFETÍN	CARMONA, TRUJILLO
4 - CENTRO DE FOTOCOPIADO	CARMONA, TRUJILLO
5 – RESIDENCIAS BOCONÓ	CARMONA, TRUJILLO



FD LOCAL COMERCIAL CON MEZANINA

- 1.- LOCAL COMERCIAL
- 2- LOCAL COMERCIAL SEDE F.M.

FE CASA QUINTA

CENTRO AMBULATORIA MÉDICO INTEGRAL (CAMIULA)
FINCA "EL RETO"

FG EXTENSIÓN PORTUGUESA

- EXTENSIÓN GUANARE

FH EXTENSIÓN BARINAS

- RESERVA FORESTAL DE CAPARO
- RESERVA FORESTAL DE TICOPORO
- ESTACIÓN EXPERIMENTAL EL IREL
- ESTACIÓN EXPERIMENTAL EL CAIMITAL
- MEJORAS SITIO CACHICAO

GA FINCA LOS CAYOS (ECOSISTEMA MARINO)

GB ZONA RENTAL

- PISO 3, EDIFICIO SEDE IMPRES

GC TORRE DOMUS, OFICINA DE ENLACE

EDIFICIO AUTOMERCADO SAN CORRADO, TRUJILLO
EDIFICIO ELISANA, PLANTA BAJA - TRUJILLO
LA MORITA AV. JOSÉ FELIPE MÁRQUEZ
ESTADO TRUJILLO
MONAY ESTADO TRUJILLO

PROLONGACIÓN AV. LIMONERO - EDIF. UNIVERSIDAD DE LOS ANDES
GUANARE
ESTADO BARINAS
ESTADO BARINAS
ESTADO BARINAS
ESTADO BARINAS
MUNICIPIO ANDRES ELOY BLANCO

GD OTRAS PROPIEDADES

PUNTA DE MANATÍ ESTADO FALCÓN

AV. TAMANACO URB. EL ROSAL - EDO. MIRANDA
TORRE DOMUS APTO. 8-A SABANA GRANDE
PARROQUIA EL RECREO - CARACAS



UNIVERSIDAD
DE LOS ANDES

UNIVERSIDAD DE LOS ANDES

VICERRECTORADO ADMINISTRATIVO

Dirección de Servicios de Información Administrativa

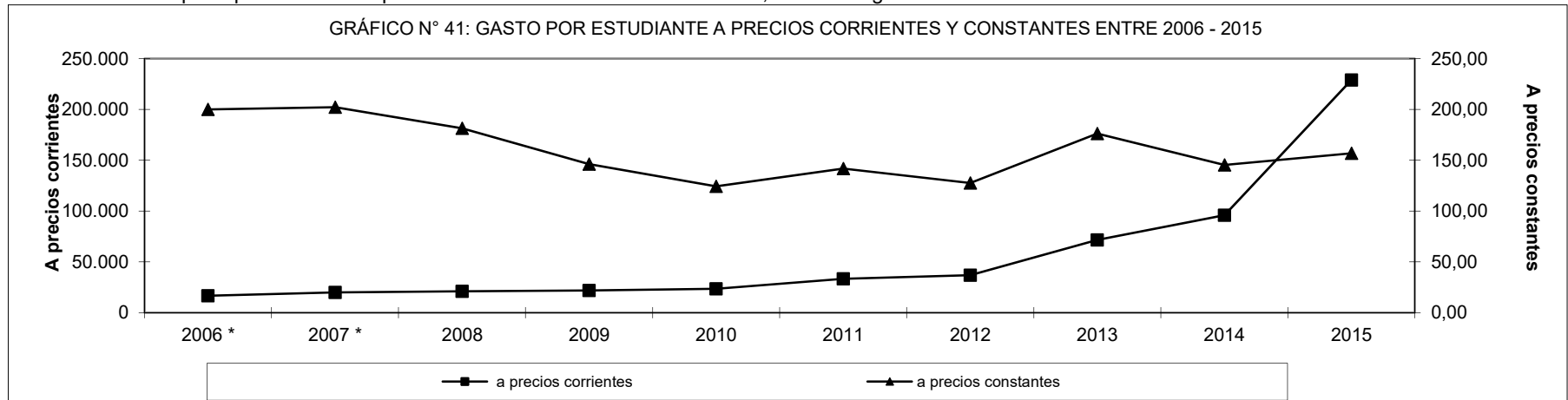
(D.S.I.A.)

INDICADORES



AÑO	(1) PRESUPUESTO ASIGNADO	MATRÍCULA PREGRADO	MATRÍCULA POSTGRADO	(2) MATRÍCULA TOTAL	(1) / (2) (3) GASTO POR ESTUDIANTE a precios corrientes	(3) / (4) GASTO POR ESTUDIANTE a precios constantes	(4) IPC Base Dic. 2007 = 100
2006 *	717.475.414	40.259	3.231	43.490	16.497	199,98	82,4965
2007 *	924.691.777	42.716	3.738	46.454	19.906	202,11	98,4906
2008	1.072.357.861	47.254	3.850	51.104	20.984	181,47	115,6333
2009	1.169.624.509	49.530	4.127	53.657	21.798	146,20	149,1000
2010	1.237.538.345	47.688	4.886	52.574	23.539	124,17	189,5750
2011	1.843.710.649	50.642	4.993	55.635	33.139	141,65	233,9500
2012	2.059.774.326	50.084	5.780	55.864	36.871	127,67	288,8000
2013	3.276.519.280	41.610	4.191	45.801	71.538	176,13	406,1667
2014	5.227.349.620,40	48.507	6.076	54.583	95.769	145,40	658,675
2015	12.131.353.954,14	46.447	6.525	52.972	229.014	156,80	1.460,53

* Los montos del presupuesto están expresados en miles de bolívares. En 2008, entra en vigencia la reforma monetaria.



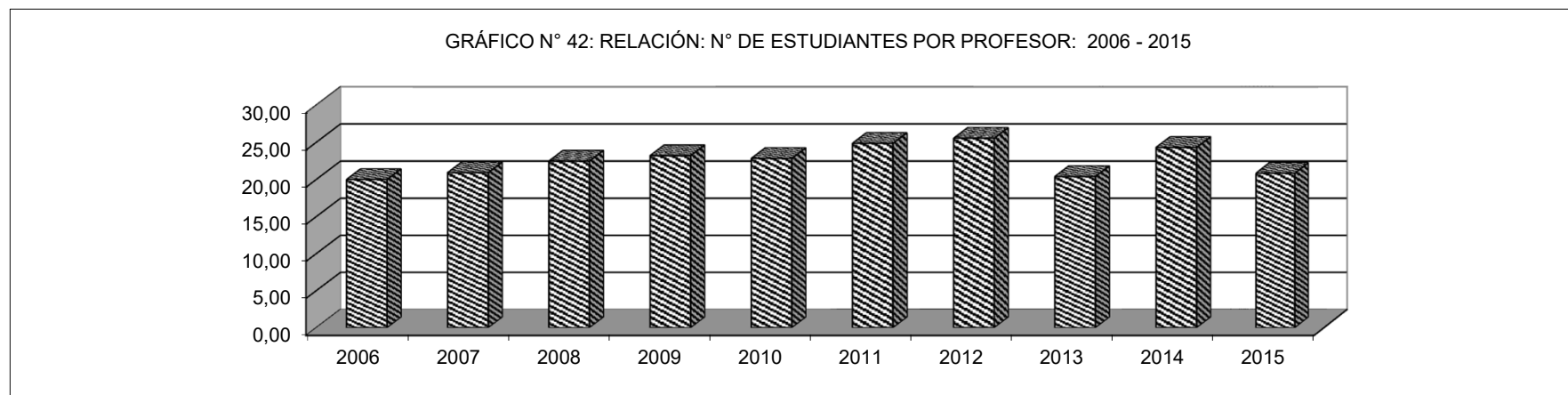
FUENTE: Dirección de Presupuesto; Oficina Central de Registros Estudiantiles; Consejo de Postgrado; IIES; Cálculos propios



AÑO	MATRÍCULA PREGRADO	MATRÍCULA POSTGRADO	(1) MATRÍCULA TOTAL	NÚMERO DE PROFESORES	(2) N° PTCEq *	(1) / (2) NÚMERO DE ESTUDIANTES POR PROFESOR
2006	40.259	3.231	43.490	2.487	2.176	19,99
2007	42.716	3.738	46.454	2.547	2.221	20,92
2008	47.254	3.850	51.104	2.642	2.275	22,47
2009	49.530	4.127	53.657	2.676	2.313	23,20
2010	47.688	4.886	52.574	2.668	2.304	22,82
2011	50.642	4.993	55.635	2.599	2.238	24,86
2012	50.084	5.780	55.864	2.551	2.187	25,54
2013	41.610	4.191	45.801	2.598	2.246	20,39
2014	48.507	6.076	54.583	2.568	2.246	24,30
2015	46.447	6.525	52.972	2.894	2.543	20,83

* PTCEq: Profesor a Tiempo Completo Equivalente

GRÁFICO N° 42: RELACIÓN: N° DE ESTUDIANTES POR PROFESOR: 2006 - 2015



FUENTE: Nómina; Oficina Central de Registros Estudiantiles; Consejo de Postgrado

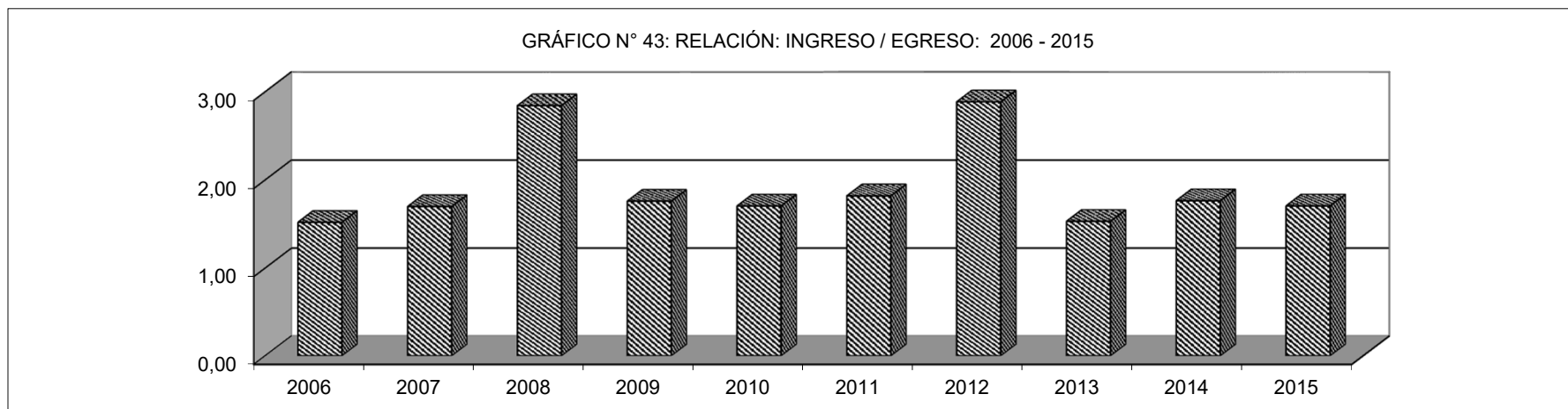


UNIVERSIDAD DE LOS ANDES
VICERRECTORADO ADMINISTRATIVO
Dirección de Servicios de Información Administrativa

CUADRO N° 53 Y GRÁFICO N° 43

INDICADOR:
RELACIÓN INGRESO / EGRESO EN LOS ESTUDIOS DE PREGRADO
AÑOS 2006 A 2015

AÑO	(1) N° DE ESTUDIANTES DE NUEVO INGRESO DE PREGRADO	(2) N° DE ESTUDIANTES GRADUADOS DE PREGRADO	(1)/(2) RELACIÓN: INGRESO / EGRESO
2006	7.995	5.262	1,52
2007	9.246	5.443	1,70
2008	12.488	4.392	2,84
2009	9.015	5.124	1,76
2010	8.059	4.727	1,70
2011	8.898	4.889	1,82
2012	6.817	2.362	2,89
2013	7.180	4.690	1,53
2014	7.196	4.077	1,77
2015	7.224	4.234	1,71

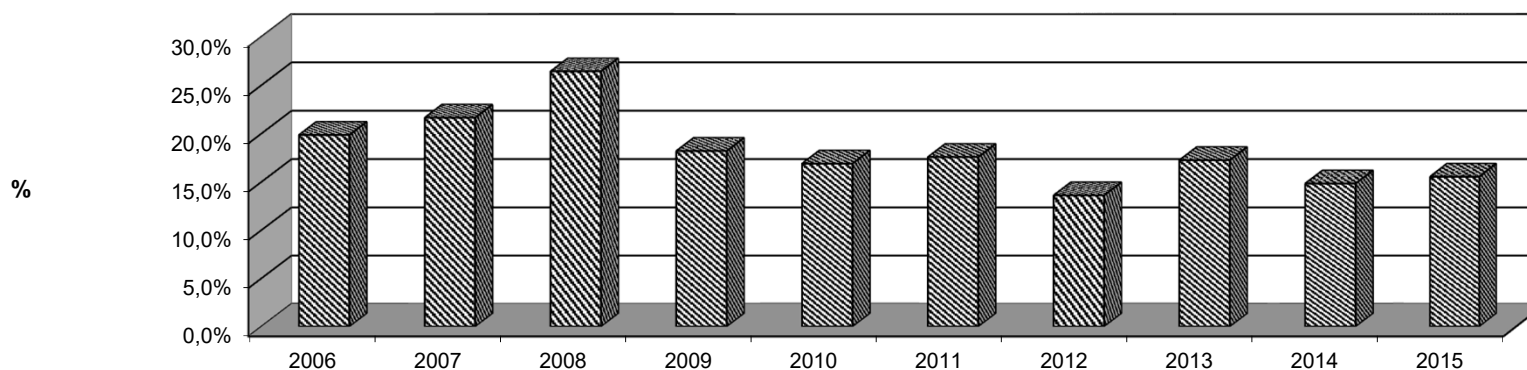


FUENTE: Oficina Central de Registros Estudiantiles; Oficina Central de Grados y Registros de Egresados



AÑO	(1) MATRÍCULA ESTUDIANTIL DE PREGRADO	(2) N° DE ESTUDIANTES DE NUEVO INGRESO DE PREGRADO	(2) * (1) * 100 ÍNDICE DE INCORPORACIÓN ESTUDIANTIL DE PREGRADO
2006	40.259	7.995	19,9%
2007	42.716	9.246	21,6%
2008	47.254	12.488	26,4%
2009	49.530	9.015	18,2%
2010	47.688	8.059	16,9%
2011	50.642	8.898	17,6%
2012	50.084	6.817	13,6%
2013	41.610	7.180	17,3%
2014	48.507	7.196	14,8%
2015	46.477	7.224	15,5%

GRÁFICO N° 44: ÍNDICE DE INCORPORACIÓN ESTUDIANTIL DE PREGRADO: 2006- 2015

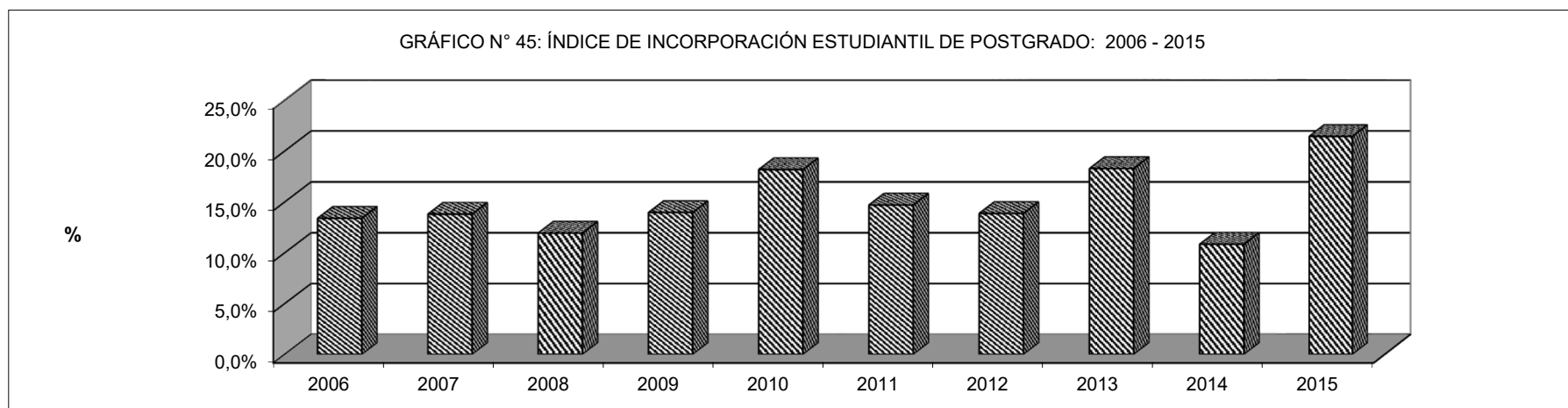


FUENTE: Oficina Central de Registros Estudiantiles



AÑO	(1) MATRÍCULA ESTUDIANTIL DE POSTGRADO (Matrícula inicial)	(2) N° DE ESTUDIANTES DE NUEVO INGRESO DE POSTGRADO	(2) * (1) * 100 ÍNDICE DE INCORPORACIÓN ESTUDIANTIL DE POSTGRADO
2006	3.665	491	13,4%
2007	3.738	516	13,8%
2008	4.271	510	11,9%
2009	4.607	643	14,0%
2010	4.886	888	18,2%
2011	4.993	734	14,7%
2012	5.780	802	13,9%
2013	4.191	766	18,3%
2014	6.076	659	10,8%
2015	6.555	1.405	21,4%

GRÁFICO N° 45: ÍNDICE DE INCORPORACIÓN ESTUDIANTIL DE POSTGRADO: 2006 - 2015

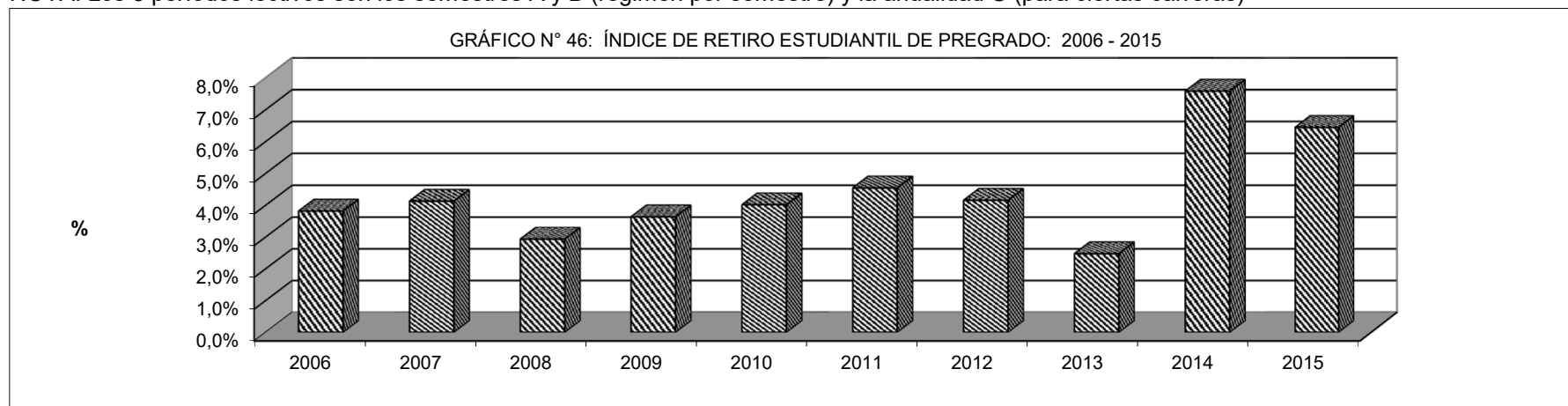


FUENTE: Consejo de Estudios de Postgrado



AÑO	(1) MATRÍCULA ESTUDIANTIL ATENDIDA EN LOS 3 PERÍODOS LECTIVOS (Matrícula inicial)	(2) TOTAL DE RETIROS EN LOS 3 PERÍODOS LECTIVOS	(2) * (1) ÍNDICE DE RETIRO ESTUDIANTIL DE PREGRADO
2006	75.867	2.899	3,8%
2007	76.007	3.141	4,1%
2008	87.151	2.560	2,9%
2009	101.288	3.687	3,6%
2010	93.617	3.762	4,0%
2011	104.452	4.752	4,5%
2012	108.467	4.512	4,2%
2013	101.610	2.520	2,5%
2014	124.969	9.477	7,6%
2015	116.050	7.483	6,4%

NOTA: Los 3 períodos lectivos son los semestres A y B (régimen por semestre) y la anualidad U (para ciertas carreras)

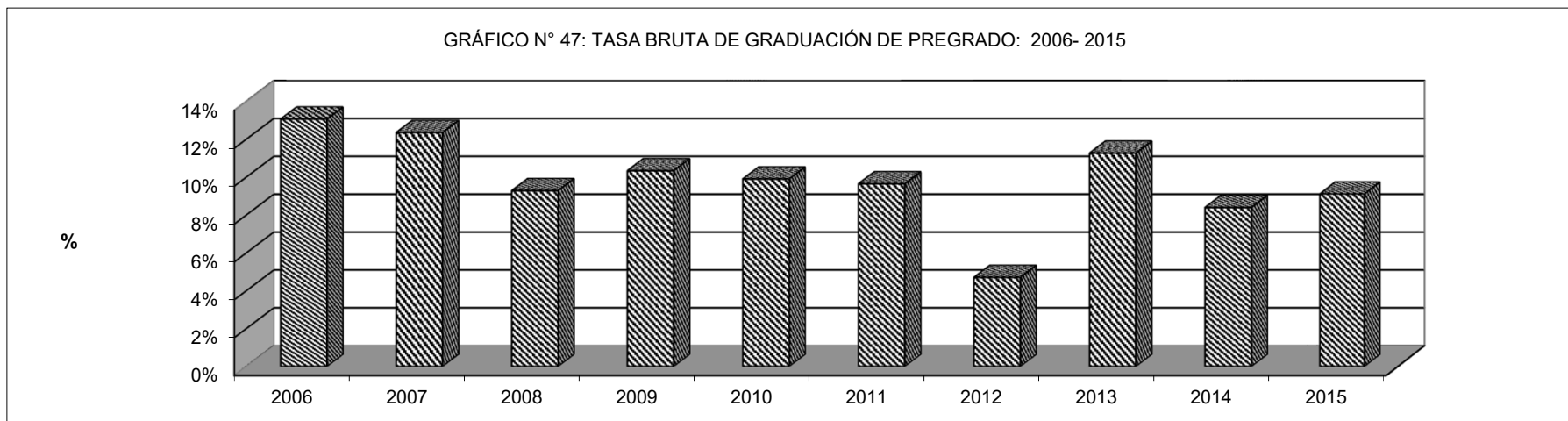


FUENTE: Oficina Central de Registros Estudiantiles



AÑO	(1) MATRÍCULA ESTUDIANTIL DE PREGRADO (Matrícula inicial)	(2) N° DE GRADUADOS DE PREGRADO	(2) * (1) TASA BRUTA DE GRADUACIÓN DE PREGRADO
2006	40.259	5.262	13,1%
2007	42.716	5.280	12,4%
2008	47.254	4.392	9,3%
2009	49.530	5.124	10,3%
2010	47.688	4.727	9,9%
2011	50.642	4.889	9,7%
2012	50.084	2.362	4,7%
2013	41.610	4.690	11,3%
2014	48.507	4.077	8,4%
2015	46.447	4.234	9,1%

GRÁFICO N° 47: TASA BRUTA DE GRADUACIÓN DE PREGRADO: 2006- 2015

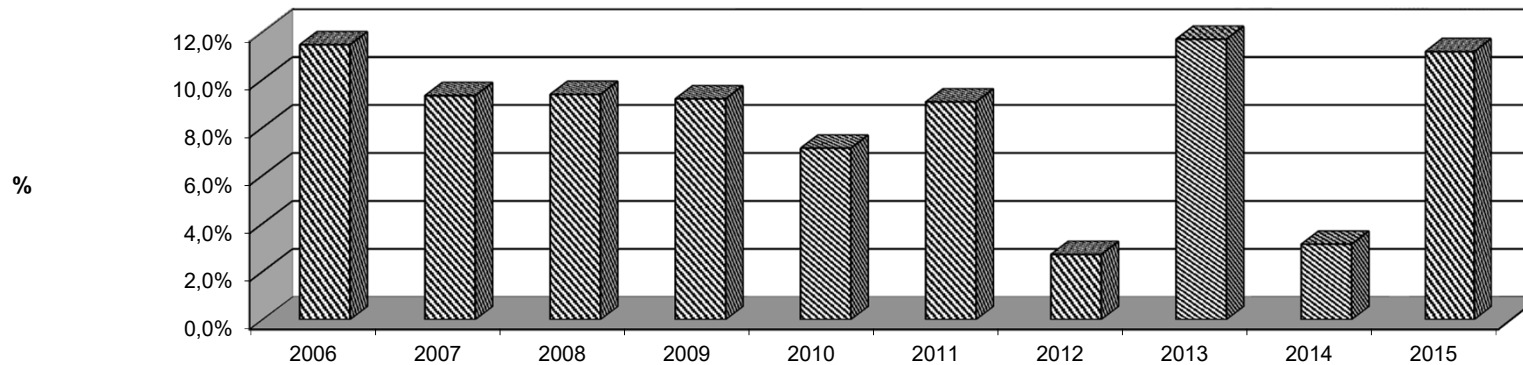


FUENTE: Oficina Central de Registros Estudiantiles; Oficina Central de Grados y Registros de Egresados



AÑO	(1) MATRÍCULA ESTUDIANTIL DE POSTGRADO (Matrícula inicial)	(2) N° DE GRADUADOS	(2) * (1) TASA BRUTA DE GRADUACIÓN DE POSTGRADO
2006	3.665	420	11,5%
2007	3.738	349	9,3%
2008	4.271	401	9,4%
2009	4.607	424	9,2%
2010	4.886	349	7,1%
2011	4.993	453	9,1%
2012	5.780	157	2,7%
2013	4.191	490	11,7%
2014	6.076	191	3,1%
2015	6.525	729	11,2%

GRÁFICO N° 48: TASA BRUTA DE GRADUACIÓN DE POSTGRADO: 2006 - 2015



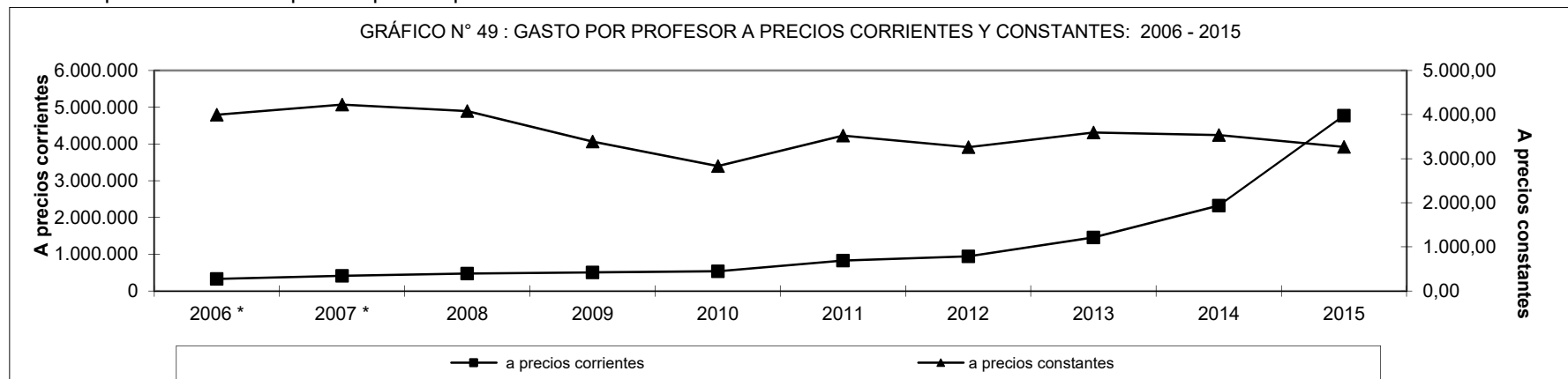
FUENTE: Consejo de Estudios de Postgrado; Oficina Central de Grados y Registros de Egresados



AÑO	(1) PRESUPUESTO ASIGNADO	NÚMERO DE PROFESORES	(2) N° PTCEq **	(1) / (2) (3) GASTO POR PROFESOR a precios corrientes	(3) / (4) GASTO POR PROFESOR a precios constantes	(4) IPC Base Dic. 2007 = 100
2006 *	717.475.414	2.487	2.176	329.722	3.996,80	82,497
2007 *	924.691.777	2.547	2.221	416.340	4.227,21	98,491
2008	1.072.357.861	2.642	2.275	471.470	4.077,28	115,633
2009	1.169.624.509	2.676	2.313	505.729	3.391,88	149,100
2010	1.237.538.345	2.668	2.304	537.243	2.833,93	189,575
2011	1.843.710.649	2.599	2.238	823.821	3.521,35	233,950
2012	2.059.774.326	2.551	2.187	941.719	3.260,80	288,800
2013	3.276.519.280	2.598	2.246	1.458.824	3.591,69	406,167
2014	5.227.349.620,40	2.598	2.246	2.327.404	3.533,46	658,675
2015	12.131.353.954,14	2.894	2.543	4.770.489	3.266,27	1.460,53

* Los montos del presupuesto están expresados en miles de bolívares. En 2008, entra en vigencia la reforma monetaria.

** PTCEq: Profesor a Tiempo Completo Equivalente



FUENTE: Dirección de Presupuesto; Nómina; IIES.