



UNIVERSIDAD  
DE LOS ANDES

**Universidad de Los Andes**

**Vicerrectorado Administrativo**

**Dirección de Servicios de Información Administrativa (DSIA)**

# **BOLETÍN ESTADÍSTICO 27**

**AÑOS 2000 - 2009**



**UNIVERSIDAD  
DE LOS ANDES**

**Universidad de Los Andes**

**Vicerrectorado Administrativo**

**Dirección de Servicios de Información Administrativa (DSIA)**

## **AUTORIDADES UNIVERSITARIAS**

**MARIO BONUCCI ROSSINI  
RECTOR**

**PATRICIA ROSENZWEIG  
VICERRECTORA ACADÉMICA**

**MANUEL CLEMENTE ARANGUREN RINCON  
VICERRECTOR ADMINISTRATIVO**

**JOSÉ MARÍA ANDÉREZ  
SECRETARIO**



**UNIVERSIDAD  
DE LOS ANDES**

**Universidad de Los Andes**

**Vicerrectorado Administrativo**

**Dirección de Servicios de Información Administrativa (DSIA)**

**DIRECCIÓN DE SERVICIOS DE INFORMACIÓN ADMINISTRATIVA**

**DIRECTOR**

**Rubén Darío Chacón Morón**

**COORDINADORES**

**Marisol Díaz**

**Daniel Cobos Rojas**

**COMPILACIÓN Y EDICIÓN**

**Dominique Glad Masson**



**Universidad de Los Andes**

**Vicerrectorado Administrativo**

**Dirección de Servicios de Información Administrativa (DSIA)**

## **PRESENTACIÓN**

El BOLETÍN ESTADÍSTICO es una publicación que tiene como propósito ofrecer, a los distintos actores de la comunidad universitaria y demás instituciones del país, información de la Universidad de Los Andes.

La D.S.I.A. agradece altamente la colaboración prestada por las distintas dependencias universitarias, en relación con el suministro de datos e información, sin la cual no hubiese sido posible la elaboración de este vigésimo séptimo boletín.

Toda crítica o sugerencia que tengan a bien hacerle llegar a la D.S.I.A. los distintos usuarios del BOLETÍN ESTADÍSTICO será grandemente apreciada.

Hemos procurado constatar hasta donde nos fue posible, los datos recibidos, sin embargo, aclaramos que en cada caso, éstos son responsabilidad exclusiva de la fuente.



**Universidad de Los Andes**

**Vicerrectorado Administrativo**

**Dirección de Servicios de Información Administrativa (DSIA)**

## CONTENIDO

<b>PRESENTACIÓN</b>	I – IV
<b>ÍNDICE</b>	V – XII
<b>PRESUPUESTO DE LA UNIVERSIDAD DE LOS ANDES</b>	1
<b>Glosario de términos presupuestarios</b>	2 - 8
<b>CUADRO N° 1 y GRÁFICOS N° 1 y 2</b>	9
Montos totales de presupuesto y sus diferencias. Relaciones entre presupuesto aprobado y asignado y entre presupuestos ejecutado y asignado. Años 1999-2009.	
<b>CUADRO N° 2</b>	10
Presupuesto aprobado a nivel de Acciones Centralizadas y Partidas del gasto Año 2009. Cifras absolutas.	
<b>CUADRO N° 3</b>	11
Presupuesto asignado a nivel de Acciones Centralizadas y Partidas del gasto Año 2009. Cifras absolutas.	
<b>CUADRO N° 4</b>	12
Presupuesto ejecutado a nivel de Acciones Centralizadas y Partidas del gasto Año 2009. Cifras absolutas.	
<b>CUADROS N° 5-A a 5-D</b>	13 - 17
Presupuesto aprobado, asignado y ejecutado por partidas del gasto en la Universidad de los Andes. Cifras absolutas y porcentuales. Años 2000 a 2009.	
<b>CUADROS N° 6-A a 6-E</b>	18 - 22
Presupuesto aprobado, asignado y ejecutado por programas o proyectos en la Universidad de los Andes. Cifras absolutas y porcentuales. Años 2000 a 2009.	
<b>CUADROS N° 7-A y 7-B</b>	23 - 24
Presupuesto asignado por partidas del gasto a precios corrientes y constantes (Base Dic. 2007 = 100). Años 2000 a 2009.	



**Universidad de Los Andes**

**Vicerrectorado Administrativo**

**Dirección de Servicios de Información Administrativa (DSIA)**

<b>CUADROS N° 8</b>	25
Comportamiento de los ingresos de la Universidad de Los Andes: Año 2009.	
<b>CUADRO N° 9 Y GRÁFICO N° 3</b>	26
Evolución de los Ingresos propios recaudados por la Universidad de los Andes: Años 2000 a 2009.	
Ingresos propios causados por conceptos. Año 2009.	
<b>CUADRO N° 10 Y GRÁFICO N° 4</b>	27
Evolución de la tasa de ingresos propios. Años 2000 a 2009.	
<b>CUADRO N° 11</b>	28
Normas del C.N.U. Aporte del Ejecutivo Nacional a la Universidad de Los Andes: cifras absolutas.: Años 2000 a 2009.	
<b>CUADRO N° 12</b>	29 - 30
Balance general de la Universidad de Los Andes. Año 2009.	
<b>CUADRO N° 13</b>	31
Relación de ingresos y egresos de la Universidad de Los Andes. Año 2009.	
<b>PERSONAL DE LA UNIVERSIDAD DE LOS ANDES</b>	32
<b>Glosario de términos de personal.</b>	33 – 35
<b>CUADRO N° 14 y GRÁFICO N° 5</b>	36
Personal docente y de investigación activo según condición jurídica. Personal docente jubilado y pensionado, jubilado activo. Años 2000 a 2009	
<b>CUADRO N° 15; GRÁFICO N° 6</b>	37
Personal docente y de investigación activo y no activo por dependencia, según condición jurídica. Año 2009.	
<b>CUADROS N° 16-A a 16-C; GRÁFICOS N° 7 A 11</b>	38 – 40
Personal docente y de investigación activo, ordinario activo y contratado activo por dedicación. Años 2000 a 2009.	



**Universidad de Los Andes**

**Vicerrectorado Administrativo**

**Dirección de Servicios de Información Administrativa (DSIA)**

<b>CUADROS N° 17-A a 17-C; GRÁFICOS N° 12 a 14</b>	41 – 43
Personal docente y de investigación activo, ordinario activo y contratado activo por categoría. Años 2000 a 2009.	
<b>CUADRO 18</b>	44 – 46
Personal docente y de investigación activo por dependencia según dedicación y categoría. Año 2009.	
<b>CUADRO 19; GRÁFICO N° 15</b>	47
Ingreso y egreso de Personal docente y de investigación en el Año 2009.	
<b>CUADROS N° 20 A y B Y GRÁFICO N° 16</b>	48 – 49
Personal docente y de investigación activo con estudios de postgrado por dependencia. Años 2001 - 2009.	
<b>GRÁFICOS N° 17 a 19</b>	50
Perfil del Personal docente y de investigación activo y jubilado. Año 2009.	
<b>CUADRO N° 21</b>	51
Personal no docente ordinario, contratado, jubilado y pensionado, según tipo de personal. Años 2000 a 2009. Cifras absolutas.	
<b>GRÁFICOS N° 20 a 25</b>	52
Evolución del personal no docente entre 1997 y 2009.	
<b>CUADRO N° 22</b>	53 - 56
Personal no docente ordinario activo, jubilado y pensionado por dependencia, según tipo de personal. Año 2009.	
<b>CUADRO N° 23 Y GRÁFICO N° 26</b>	57
Evolución de los indicadores de personal. Años 2000 a 2009.	
<b>CUADRO N° 24</b>	58
Personal no académico por proyecto y acciones centralizadas. Año 2009	



**Universidad de Los Andes**

**Vicerrectorado Administrativo**

**Dirección de Servicios de Información Administrativa (DSIA)**

<b>ESTUDIANTES DE LA UNIVERSIDAD DE LOS ANDES</b>	59
<b>Glosario de términos.</b>	60 - 62
<b>ADMISIÓN ESTUDIANTIL</b>	63
<b>CUADRO N° 25; GRÁFICO N° 27</b>	64
Inscritos y admitidos por núcleos. Años 2004 a 2009.	
Oferta y demanda de cupos en la Universidad de Los Andes.	
<b>CUADRO N° 26</b>	65
Demanda de cupos y admisión estudiantil según modalidad de admisión. Años 2004 a 2009.	
<b>GRÁFICO N° 28</b>	66
Admitidos según modalidad de Admisión. Año 2009	
<b>CUADRO N° 27</b>	
Demanda de cupos y admisión estudiantil por facultad. Años 2004 a 2009. (Por orden decreciente de demanda)	67
<b>GRÁFICO N° 29</b>	68
Demanda y oferta de cupos según facultad. Año 2009	
<b>CUADRO N° 28</b>	69
Demanda de cupos y admisión estudiantil por carrera. Años 2004 a 2009. (Por orden decreciente de demanda)	
<b>MATRÍCULA ESTUDIANTIL</b>	70
<b>GRÁFICOS N° 30 Y 31</b>	71
Evolución de la Matrícula Estudiantil de Pregrado de la Universidad de Los Andes: Años 2000 a 2009. Distribución porcentual de la matrícula por facultad y núcleo: Año 2009.	
<b>CUADROS N° 29-A A 31-B</b>	72 - 91
Matrícula de pregrado por conceptos. Matrícula inicial y egresada. Períodos lectivos A-2008, B-2008 y U-2008.	
<b>CUADROS N° 32-A A 34-B</b>	92 - 111
Matrícula de pregrado por conceptos. Matrícula inicial y egresada. Períodos lectivos A-2009, B-2009 y U-2009.	





**Universidad de Los Andes**

**Vicerrectorado Administrativo**

**Dirección de Servicios de Información Administrativa (DSIA)**

<b>CUADRO N° 35 Y GRÁFICO N° 32</b>	112
Matrícula estudiantil de postgrado por facultades. Años 2000 a 2009. Cifras absolutas.	
<b>CUADRO N° 36</b>	113 - 118
Matrícula de postgrado de la Universidad de Los Andes. Años 2000 a 2009. Cifras absolutas.	
<b>EGRESO ESTUDIANTIL</b>	119
<b>CUADRO N° 37 Y GRÁFICO N° 33</b>	120
Títulos de pregrado otorgados por facultad o núcleo. Años 2000 a 2009. Cifras absolutas.	
<b>CUADRO N° 38</b>	121 - 123
Títulos de pregrado otorgados por carrera. Años 2000 a 2009.	
<b>CUADRO N° 39 Y GRÁFICO N° 34</b>	124
Títulos de postgrado por facultad o núcleo. Años 2000 a 2009.	
<b>CUADRO N° 40</b>	125 - 130
Títulos de postgrado otorgados por programa. Años 2000 a 2009. Cifras absolutas. Años 2000 a 2009.	
<b>BECAS ESTUDIANTILES</b>	131
<b>CUADRO N° 41 Y GRÁFICO N° 35</b>	132
Resumen de montos de becas otorgadas, a precios corrientes y constantes. Años 2000 a 2009.	
<b>CUADRO N° 42</b>	133
Resumen de cantidades y montos de becas otorgadas. Año 2009.	
<b>INVESTIGACIÓN</b>	134
<b>CUADRO N° 43 Y GRÁFICO N° 36</b>	135
Asignación presupuestaria de la Universidad de Los Andes al C.D.C.H.T. y su distribución porcentual. Años 2000 a 2009.	



**Universidad de Los Andes**

**Vicerrectorado Administrativo**

**Dirección de Servicios de Información Administrativa (DSIA)**

<b>CUADRO N° 44</b>	136
Proyectos financiados por el C.D.C.H.T. Años 2000 a 2009. Cifras absolutas	
<b>GRÁFICOS N° 37 Y 38</b>	137
Proyectos financiados por el C.D.C.H.T. Años 2000 a 2009.	
<b>CUADRO N° 45 Y GRÁFICO N° 39</b>	138
Tasa de proyectos concluidos. Años 2000 a 2009.	
<b>CUADRO N° 46 Y GRÁFICO N° 40</b>	139
Programa de Estímulo al Investigador (PEI): Número de profesores solicitantes y admitidos. Años 1997 – 2009.	
<b>CUADRO N° 47</b>	140
Tasa de profesores a tiempo completo equivalente en el Programa de Estímulo al Investigador (PEI). Años 1997 – 2009.	
<b>INFORMACIÓN ADICIONAL</b>	141
<b>SERVICIOS BIBLIOTECARIOS</b>	142
<b>CUADRO N° 48 Y GRÁFICOS N° 41 y 42</b>	143
Cuota de participación presupuestaria ejecutada en bibliotecas. Años 2003 a 2009.	
<b>CUADRO N° 49</b>	144
Acervo bibliográfico de la Universidad de Los Andes actualizado al 31-12-2009.	
<b>CUADRO N° 50 Y GRÁFICOS N° 43 y 44</b>	145
Indicadores de biblioteca. Años 2000 a 2009.	
<b>EDIFICACIONES DE LA UNIVERSIDAD</b>	146
<b>CUADROS N° 51</b>	147 - 155
Edificaciones propias de la Universidad de los Andes actualizadas a diciembre de 2009.	



**Universidad de Los Andes**

**Vicerrectorado Administrativo**

**Dirección de Servicios de Información Administrativa (DSIA)**

<b>INDICADORES</b>	156
<b>CUADRO N° 52 Y GRÁFICO N° 45</b>	157
Indicador: Gasto por estudiante. Años 2000 a 2009.	
<b>CUADRO N° 53 Y GRÁFICO N° 46</b>	158
Indicador: Número de estudiantes por profesor. Años 2000 a 2009.	
<b>CUADRO N° 54 Y GRÁFICO N° 47</b>	159
Indicador: Relación Ingreso / Egreso en los estudios de pregrado. Años 2000 a 2009.	
<b>CUADRO N° 55 Y GRÁFICO N° 48</b>	160
Indicador: Índice de incorporación estudiantil de pregrado. Años 2000 a 2009.	
<b>CUADRO N° 56 Y GRÁFICO N° 49</b>	161
Indicador: Índice de incorporación estudiantil de postgrado. Años 2000 a 2009.	
<b>CUADRO N° 57 Y GRÁFICO N° 50</b>	162
Indicador: Índice de retiro estudiantil de pregrado. Años 2000 a 2009.	
<b>CUADRO N° 58 Y GRÁFICO N° 51</b>	163
Indicador: Índice de retiro estudiantil de postgrado. Años 2000 a 2009.	
<b>CUADRO N° 59 Y GRÁFICO N° 52</b>	164
Indicador: Tasa bruta de graduación de pregrado. Años 2000 a 2009.	
<b>CUADRO N° 60 Y GRÁFICO N° 53</b>	165
Indicador: Tasa bruta de graduación de postgrado. Años 2000 a 2009.	
<b>CUADRO N° 61 Y GRÁFICO N° 54</b>	166
Gasto por profesor activo a tiempo completo equivalente. Años 2000 a 2009.	



UNIVERSIDAD  
DE LOS ANDES

UNIVERSIDAD DE LOS ANDES

VICERECTORADO ADMINISTRATIVO

Dirección de Servicios de Información Administrativa

(D.S.I.A.)

# PRESUPUESTO DE LA UNIVERSIDAD DE LOS ANDES



**Universidad de Los Andes**

**Vicerrectorado Administrativo**

**Dirección de Servicios de Información Administrativa (DSIA)**

**GLOSARIO DE TÉRMINOS PRESUPUESTARIOS DE LA UNIVERSIDAD DE LOS ANDES**

**PRESUPUESTO UNIVERSITARIO:**

Representa el plan financiero anual de cada universidad, expresado en términos monetarios de objetivos y metas, contentivo de la estimación de sus rentas y gastos, concebido en términos de un proceso de elaboración, aprobación, ejecución y control.

**PRESUPUESTO DE INGRESOS:**

Estimación del ingreso para un período determinado; normalmente contiene, también, una indicación de la política para lograr los objetivos fijados.

**PRESUPUESTO APROBADO:**

Plan de ingresos y gastos que aprueban la Institución y el Estado, para realizar durante un año fiscal.

**PRESUPUESTO ASIGNADO:**

Es el presupuesto aprobado, en el que se señalan los recursos destinados a cada dependencia universitaria. Incluye ingresos propios, aportes oficiales (incluyendo créditos adicionales) e indica límites máximos del gasto.

**PRESUPUESTO EJECUTADO:**

Es el conjunto de ingresos y gastos efectivamente causados al final del año, distribuidos por programas y partidas.

**PRESUPUESTO SOLICITADO:**

Es el monto en bolívares que la institución solicita al ejecutivo nacional, en atención a las necesidades estimadas para el cumplimiento de su misión. Incluye un presupuesto de ingresos y un presupuesto de gastos o egresos distribuidos por programas y partidas.

**APORTES DEL EJECUTIVO NACIONAL:**

Constituye la fuente fundamental de ingreso del presupuesto total de la institución. Consiste en la cuota que el gobierno aporta a la institución, incluyendo los créditos adicionales, o recursos de Ley de Crédito Público.

**OTROS APORTES DEL SECTOR PÚBLICO:**

Son asignaciones para fines específicos que realizan organismos del sector público, en beneficio de programas o dependencias.

**INGRESOS APROBADOS:**

Corresponden a la estimación de los recursos financieros aprobados por el Consejo Universitario y por el Estado, para respaldar los gastos universitarios.

**INGRESOS CAUSADOS:**

Corresponden a los ingresos que la institución efectivamente percibe a través de la recaudación y los aportes, durante un ejercicio fiscal.

**INGRESOS ESTIMADOS:**

Es la programación de los recursos financieros que espera obtener la institución para un ejercicio fiscal.

**INGRESOS RECAUDADOS:**

Son los recursos financieros ingresados a caja durante un ejercicio fiscal.



**Universidad de Los Andes**

**Vicerrectorado Administrativo**

**Dirección de Servicios de Información Administrativa (DSIA)**

**INGRESOS PROPIOS:**

Corresponde a los ingresos que por diversos conceptos producen las diferentes unidades ejecutoras.

**SALDO INICIAL DE CAJA:**

Recursos que por diversas razones no pudieron ser ejecutados en su totalidad; y en su mayoría constituyen recursos financieros para cubrir compromisos adquiridos.

**CRÉDITO ADICIONAL:**

Recursos presupuestarios que la Asamblea Nacional aprueba para las universidades en un periodo determinado, para cubrir renglones insuficientes o no previstos en el presupuesto ordinario.

**PROGRAMA:**

Es la categoría presupuestaria relativa a un objetivo, generalmente expresado en términos de la producción de un determinado bien o servicio. El programa, además del objetivo mismo que lo define, comprende las metas (objetivos cuantificados), las acciones necesarias para alcanzar el objetivo y los recursos humanos, materiales y financieros para efectuar dichas acciones.

**PRESUPUESTO POR PROGRAMAS:**

Es una presentación sistemática de las actividades que realizan los organismos, de las metas en función de las cuales se proyecta el trabajo de ejecución de los programas y proyectos a desarrollarse anualmente.

**PARTIDA:**

Categoría presupuestaria que expresa la especie de los bienes y servicios que se adquieren. Las partidas agrupan gastos afines y se ordenan de acuerdo al plan único de cuentas emanado del Ejecutivo Nacional.

**PRESUPUESTO APROBADO POR PARTIDAS:**

Constituye el límite máximo de recursos disponibles para la ordenación de los gastos, según su especie.

**ARANCELES Y DERECHOS UNIVERSITARIOS:**

Cuotas o tarifas que cobra la universidad por la prestación de servicios específicos a sus usuarios (matrícula, tarifas administrativas, comedor, residencias, etc.).

**POLÍTICA:**

Es el conjunto de lineamientos y directrices que orientan las acciones a desarrollar por la institución a fin de mejorar su funcionamiento y lograr las metas propuestas. Las políticas se traducen en objetivos y metas a alcanzar, dentro de un período determinado y deben indicar en forma general los medios que deberán ser utilizados para alcanzarlos.

**ÍNDICE DE PRECIOS AL CONSUMIDOR (I.P.C.):**

Es un indicador estadístico que mide el cambio promedio de los precios de una canasta de bienes y servicios representativos del consumo familiar. El año base es el año que se toma como punto de referencia para el cálculo de los índices.

**PRECIOS CORRIENTES Y CONSTANTES:**

Las alteraciones en los sistemas y niveles de precios que se presentan dentro de la actividad económica, originan dificultades en la comparación de valores monetarios que corresponden a periodos distintos, es decir, valores expresados en unidades monetarias de diferente poder adquisitivo.



**Universidad de Los Andes**

**Vicerrectorado Administrativo**

**Dirección de Servicios de Información Administrativa (DSIA)**

**PRECIOS CORRIENTES:**

Son los precios tales como se manejan en la vida diaria.

**PRECIOS CONSTANTES:**

Son los valores reales obtenidos al deflactar los montos a precios corrientes; están expresados en unidades monetarias que tienen un poder adquisitivo correspondiente al año base del índice deflactor.

**DEFLACTACIÓN:**

La deflactación tiene por objeto expresar los montos monetarios nominales en unidades homogéneas, es decir, eliminar el efecto de la inflación en los precios.

**PROGRAMAS DE GASTO:**

**ENSEÑANZA:**

**ENSEÑANZA DE PREGRADO:** comprende todas las acciones desarrolladas por la institución para la capacitación integral de los estudiantes, impartiendo los conocimientos necesarios para la formación de profesionales, así como también la capacitación integral de los estudiantes a nivel de educación especial para la formación de técnicos a nivel superior y todo género de recursos de capacitación.

**ENSEÑANZA DE POSTGRADO:** está dirigida al mejoramiento del profesional universitario, la formación de especialistas e investigadores.

**INVESTIGACIÓN:**

Está constituida por todas las acciones cuyos resultados contribuyen a la creación, asimilación y difusión de conocimientos que coadyuven al desarrollo regional y nacional y a la independencia cultural, tecnológica y económica del país. Tiene como organismo coordinador y promotor al Consejo de Desarrollo Científico, Humanístico y Tecnológico (C.D.C.H.T.).

**EXTENSIÓN:**

Comprende todas las acciones desarrolladas por la institución para la proyección de la Universidad sobre el medio regional y nacional a través de la transmisión del quehacer científico, tecnológico, deportivo, cultural y, en general, académico de la institución hacia la comunidad extrauniversitaria.

**PROTECCIÓN SOCIO-ECONÓMICA:**

Comprende todas las acciones cuya finalidad sea el bienestar y mejoramiento de los miembros de la comunidad universitaria; tales como atención global al estudiante, asistencia habitacional (asignación de viviendas), asistencia económica directa (becas) y servicios de comedor a fin de lograr su adaptación al medio social que lo rodea y a la universidad y atención socio-económica a los miembros del personal de la institución a través de los servicios médicos y sociales y otras reivindicaciones contenidas en los contratos y convenios colectivos.

**SERVICIOS ACADÉMICOS:**

Comprenden todos aquellos servicios de apoyo que forman parte de los programas básicos de la institución, enseñanza, investigación y extensión, permitiendo el mantenimiento y mejoramiento de la praxis universitaria, su difusión y promoción en la comunidad y el medio en que se desarrolla.



**Universidad de Los Andes**

**Vicerrectorado Administrativo**

**Dirección de Servicios de Información Administrativa (DSIA)**

**SERVICIOS ADMINISTRATIVOS FINANCIEROS:**

Comprende todas las actividades relacionadas con la administración presupuestaria (estimación, solicitud y distribución de los recursos presupuestarios); financiera (acciones requeridas para implementar, controlar y ejecutar las políticas de carácter administrativo y financiero) y de personal (acciones que conllevan al desarrollo de políticas, programas y procedimientos de administración de personal) necesarias para el normal desenvolvimiento de la institución.

**SERVICIOS GENERALES:**

Este programa está concebido con la finalidad de garantizar el mantenimiento físico y servicios de apoyo de carácter técnico, tales como: servicios de impresión, transporte, mantenimiento de maquinarias y equipos, mantenimiento y vigilancia de instalaciones y áreas verdes, servicios de comunicaciones, entre otros.

**PLANTA FÍSICA Y EQUIPAMIENTO:**

Este programa lo constituyen todas las acciones de diseño, conservación y ampliación de la planta física y áreas verdes; así como administración y equipamiento del espacio físico disponible.

**FOMENTO:**

Comprende todas las actividades tendentes a la generación de ingresos institucionales, sin desvirtuar los fines y funciones propios de la universidad. Acciones que permitan generar beneficios o utilidad económica; así como cualquier otra actividad de carácter financiero que genere recursos, promoción de empresas universitarias rentables, etc.

**DIRECCIÓN INSTITUCIONAL:**

En este programa se vincula un conjunto de lineamientos y direcciones que constituyen la política institucional en sus diferentes expresiones. Le corresponde, por lo tanto, la dirección de planificación del desarrollo académico, científico y físico, en el aspecto interno, así como sus relaciones con otras instituciones vinculantes. Todo ello, de conformidad con las atribuciones contempladas en la Ley de Universidades y demás reglamentos universitarios.

**PARTIDAS NO ASIGNADAS A PROGRAMAS:**

Comprende todas aquellas asignaciones presupuestarias que no estaban asignadas a ninguno de los diez (10) programas anteriormente descritos, y al agruparlas en este se logra la homogeneización de las mismas en todas las instituciones de educación superior (deuda, imprevistos presupuestarios, fondo de jubilaciones).

**PARTIDAS DEL GASTO:**

**GASTOS DE PERSONAL:**

Contiene toda variación de la relación de cargos, incluyendo incrementos salariales por convenios federativos, gastos de personal para funcionamiento: suplencias, salarios a obreros no permanentes, primas de uso de vehículos, horas extras, bono nocturno y bono compensatorio de transporte, beneficios socioeconómicos derivados de la contratación colectiva interna y de los convenios federativos vinculados a las remuneraciones, primas por hogar e hijos, bono vacacional, primas de actualización académica y de apoyo didáctico, prima asistencial y de profesionalización; bonificaciones a profesores jubilados en actividad, primas por hijo excepcional, seguro HCM, vida, accidente, aportes institucionales al fondo de jubilaciones y pensiones, caja de ahorro y política habitacional, previsión total para capacitación y adiestramiento para el personal administrativo, técnico y obrero, subsidios a becarios y años sabáticos.





**Universidad de Los Andes**

**Vicerrectorado Administrativo**

**Dirección de Servicios de Información Administrativa (DSIA)**

**MATERIALES Y SUMINISTROS:**

Contiene estimaciones para servicios estudiantiles (comedor, transporte del Núcleo Mérida), providencias estudiantiles (deporte y cultura), normas del Consejo Nacional de Universidades, ingresos propios y gastos de funcionamiento relacionado con la adquisición de materiales e insumos necesarios.

**SERVICIOS NO PERSONALES:**

Contiene rubros como alquileres de inmuebles y equipos, servicios básicos, viáticos y pasajes, servicios estudiantiles como comedor y transporte de los Núcleos Táchira y Trujillo.

**ACTIVOS REALES:**

Contiene rubros de gastos de providencias estudiantiles para bibliotecas, normas del Consejo Nacional de Universidades (C.N.U.) para mantenimiento y para conceptos del área académica, recurrencia para planta física y aportes del Consejo Universitario al pregrado.

**ACTIVOS FINANCIEROS:**

La previsión presupuestaria corresponde a la solicitud del Consejo de Fomento para equilibrar la generación esperada de ingresos propios durante el año, con la materialización de sus programas y proyectos, que incluye: apoyo financiero a las diversas dependencias universitarias; promoción y constitución de empresas generadoras de ingresos propios, vinculación con el sector productivo, algunos programas especiales e inversiones en inmuebles.

**SERVICIOS DE LA DEUDA PÚBLICA Y DISMINUCIÓN DE OTROS PASIVOS:**

Contiene estimaciones para bono del 8.5% para personal docente y empleados a cuenta de interés sobre prestaciones sociales; fideicomiso del personal obrero, cancelación de prestaciones sociales causadas y adelanto de prestaciones sociales; apartados presupuestarios y otros compromisos pendientes.

**TRANSFERENCIAS:**

Concentra los recursos destinados a cubrir compensaciones sin contrapartida, como pensiones y jubilaciones y sus beneficios socioeconómicos, pensiones a sobrevivientes, los rubros de becas estudiantiles, subsidios a gremios y asignación al CIDIAT.

**RECTIFICACIONES AL PRESUPUESTO:**

Incluye los créditos presupuestarios para atender gastos imprevistos durante el año, para incrementar las provisiones que resultaren insuficientes, o para cubrir gastos de nuevos programas. Se destinan esencialmente a: fondos de ascensos, ajustes de sueldos y cambios de dedicación, fondo de sustitución de jubilaciones, proceso de reclasificaciones de personal administrativo, técnico y obrero, e imprevistos presupuestarios.



**Universidad de Los Andes**

**Vicerrectorado Administrativo**

**Dirección de Servicios de Información Administrativa (DSIA)**

**PRESUPUESTO POR PROYECTO:**

Instrumento para asignar y distribuir los recursos públicos a través de proyectos a entes u organismos nacionales, estatales y municipales, en función de las políticas y objetivos estratégicos expresados en los planes anuales, además de coordinar, controlar y evaluar su ejecución.

**PROYECTO PRESUPUESTARIO:**

Es la expresión sistematizada de un conjunto delimitado de acciones y recursos que permiten en un tiempo determinado el logro de un resultado específico.

**ACCIÓN CENTRALIZADA:**

Categoría presupuestaria al mismo nivel de los proyectos pero cuyos recursos, indispensables para garantizar el funcionamiento de la Institución y cumplir compromisos del Estado, no son directamente asociables a un solo proyecto y no se pueden distribuir por proyectos.

**PROYECTOS PRESUPUESTARIOS.**

**FORMACIÓN DE PREGRADO EN CARRERAS CORTAS:**

Categoría presupuestaria de primer nivel en la cual se agrupan todas aquellas acciones que tienen incidencia directa en el proceso de enseñanza aprendizaje llevado a cabo para la formación integral del estudiante en el nivel de carrera corta, y específicamente en el área de Ciencia del Agro y del Mar y del área de Ciencias de la Salud, con pertinencia y compromiso social que contribuyan con su participación al desarrollo de las comunidades.

**FORMACIÓN DE PREGRADO EN CARRERAS LARGAS:**

Categoría presupuestaria de primer nivel en la cual se agrupan todas aquellas acciones que tienen incidencia directa en el proceso de enseñanza aprendizaje llevado a cabo para la formación integral del estudiante en el nivel de carrera larga desarrollados por la institución conforme a sus aptitudes y aspiraciones, adecuada a su vocación y dentro de las exigencias del interés nacional, regional y local, sin ningún tipo de discriminación por razón de la raza, credo, posición económica y social o de cualquier otra naturaleza.

**FORMACIÓN DE POSTGRADO:**

Categoría presupuestaria de primer nivel en la cual se realizan acciones para elevar el nivel de formación de los recursos humanos con el desarrollo de programas académicos y de líneas de investigación, que les permita asumir los retos que demanda la sociedad, aumentando el potencial científico, tecnológico y humanístico con estándares de efectividad y calidad.

**GENERACIÓN, DIVULGACIÓN Y APLICACIÓN DEL CONOCIMIENTO:**

Categoría presupuestaria de primer nivel en la cual se adelantan acciones cuyos resultados contribuyen a la creación, asimilación y difusión de innovaciones técnicas y conocimientos como base del proceso enseñanza aprendizaje. La formación en los métodos de investigación y en la búsqueda del conocimiento, intrínsecamente están ligados a la educación, ciencia y tecnología, que contribuyen al desarrollo local, regional y nacional y a la independencia cultural, tecnológica y económica del país, constituye una estrategia de difusión masiva del conocimiento científico, tecnológico y humanístico, que exige la aplicación de otras técnicas de enseñanza, movilización de los medios de comunicación, premiación a los investigadores, ofrecer soluciones científicas a problemas geoambientales, análisis de muestras arqueológicas, publicación de artículos y monografías en revistas especializadas e impulsar la participación en eventos de carácter científico, como instrumento estimulador de la participación en el hecho científico.



**Universidad de Los Andes**

**Vicerrectorado Administrativo**

**Dirección de Servicios de Información Administrativa (DSIA)**

**INTERCAMBIO DEL CONOCIMIENTO CON LA SOCIEDAD**

Categoría presupuestaria de primer nivel que comprende la proyección de la Universidad sobre el entorno inmediato a través de la cual transmite conocimiento, tecnología, desarrolla actividades deportivas, culturales y académicas.

**CAPTACIÓN, PERMANENCIA Y FORMACIÓN INTEGRAL DEL ESTUDIANTE:**

Categoría presupuestaria de primer nivel que comprende los procesos internos de admisión en las distintas modalidades de nuevo ingreso, incluyendo en éstas, la modalidad de atletas de alta competencia y artistas destacados; consolidación del programa Fray Juan Ramos de Lora, contra la exclusión de los sectores más desposeídos y la captación de estudiantes indígenas. Así mismo, se mantendrá la atención integral al estudiante, con la atención biosicosocial, servicio médico asistencial, alimentación, transporte, apoyo socioeconómico con el programa de becas, y asistencia habitacional.

**FORTALECIMIENTO Y DESARROLLO DE LA GESTIÓN CIENTÍFICA, TECNOLÓGICA Y HUMANÍSTICA:**

Categoría presupuestaria de primer nivel mediante la cual se consolidan las actividades de los laboratorios y bioterios, los servicios bibliotecarios y de documentación, y el desarrollo de tecnología de información a disposición de los docentes, estudiantes, investigadores y público en general, a fin de apoyar las funciones de enseñanza, postgrado, la generación aplicación e intercambio de conocimientos y la extensión universitaria.

**DESARROLLO EN INFRAESTRUCTURA FÍSICA:**

Categoría presupuestaria mediante la cual se estructura una serie de acciones específicas tales como el mantenimiento de la planta física, remodelaciones y ampliaciones y el desarrollo de obras pertinentes y contenidas en el Plan Maestro Institucional.

**ACCIONES CENTRALIZADAS.**

**DIRECCIÓN Y COORDINACIÓN DEL GASTO DE LOS TRABAJADORES:**

Categoría presupuestaria de primer nivel, que engloba la administración de los recursos asignados a los gastos del personal activo docente, administrativo, técnico y obrero, de conformidad a la normativa legal vigente y las disposiciones contenidas en las convenciones colectivas de trabajo.

**GESTIÓN ADMINISTRATIVA:**

Categoría presupuestaria de primer nivel que comprende la ejecución de acciones específicas tales como adquisición de bienes y servicios, apoyo jurídico, informático, organización y sistema, reclutamiento y selección de personal, registro y auditoría interna, a fin de garantizar el funcionamiento de la Institución.

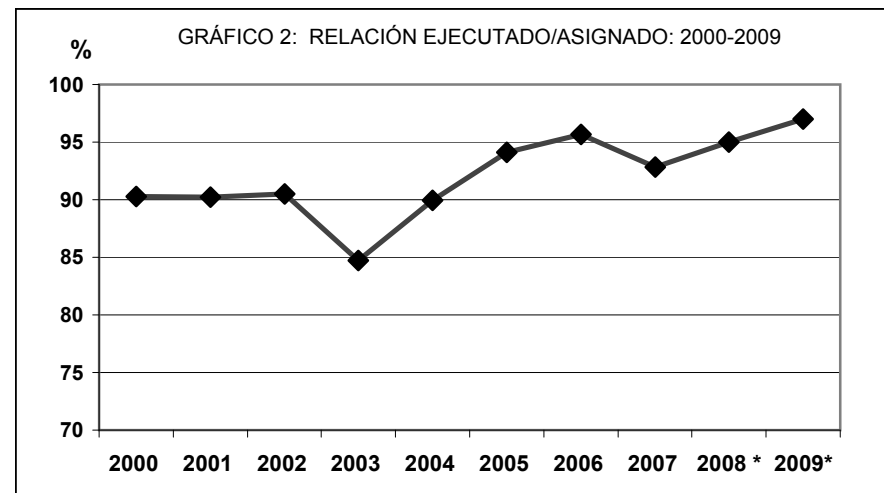
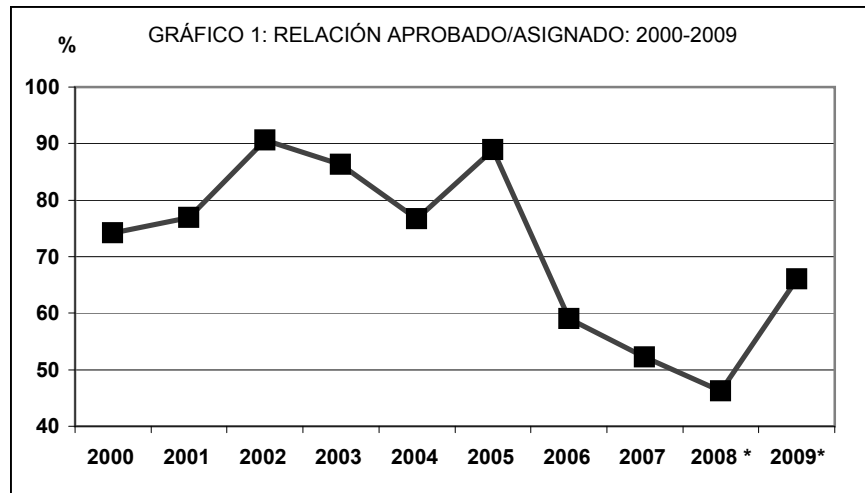
**PREVISIÓN Y PROTECCIÓN SOCIAL:**

Categoría presupuestaria que cubren las acciones de administración de los recursos asignados a los gastos del personal docente, administrativo, técnico y obrero pensionado y jubilado, de conformidad con la normativa legal vigente y las disposiciones contenidas en los contratos colectivos.



AÑO	[1] APROBADO	[2] ASIGNADO	[3] EJECUTADO	ASIGNADO - APROBADO	ASIGNADO - EJECUTADO	[1]/[2]*100 %APROBADO/ ASIGNADO	[3]/[2]*100 %EJECUTADO / ASIGNADO
2000	141.522.276.906	190.735.733.193	172.169.049.140	49.213.456.287	18.566.684.053	74,20	90,27
2001	195.554.386.675	254.364.055.718	229.437.209.319	58.809.669.043	24.926.846.399	76,88	90,20
2002	256.087.778.144	282.591.010.620	255.781.062.630	26.503.232.476	26.809.947.990	90,62	90,51
2003	268.870.691.070	311.733.300.075	264.025.511.241	42.862.609.005	47.707.788.834	86,25	84,70
2004	342.042.874.065	446.289.277.405	401.470.326.662	104.246.403.340	44.818.950.743	76,64	89,96
2005	405.886.363.662	456.687.366.737	429.695.044.018	50.801.003.075	26.992.322.719	88,88	94,09
2006	423.669.660.079	717.475.413.802	686.476.638.108	293.805.753.723	30.998.775.694	59,05	95,68
2007	482.576.393.671	924.691.777.433	858.562.791.961	442.115.383.762	66.128.985.472	52,19	92,85
2008 *	496.252.923	1.072.357.861	1.018.461.287	576.104.938	53.896.573	46,28	94,97
2009*	771.938.004	1.169.624.509	1.134.739.058	397.686.505	34.885.451	66,00	97,02

\* El 1ro de enero 2008, entró en vigencia la reconversión monetaria.



FUENTE: Dirección de programación y Presupuesto



**UNIVERSIDAD DE LOS ANDES**  
**VICERRECTORADO ADMINISTRATIVO**  
**Dirección de Servicios de Información Administrativa**  
**(D.S.I.A.)**

CUADRO N° 2  
 PRESUPUESTO **APROBADO**  
 A NIVEL DE ACCIONES CENTRALIZADAS Y PARTIDAS DEL GASTO  
 AÑO 2009 (Cifras Absolutas)

PARTIDAS PROYECTO/ ACCIÓN CENTRALIZADA	PARTIDA 401 Gastos de Personal	PARTIDA 402 Materiales y Suministros	PARTIDA 403 Servicios no Personales	PARTIDA 404 Activos Reales	PARTIDA 405 Activos Financieros	PARTIDA 407 Transferencias y Donaciones	PARTIDA 411 Disminución de Pasivos	TOTAL POR PROYECTO
01 Formación de Pregrado en Carreras Cortas	4.009.092	191.073	312.345	114.000		74.995		4.701.505
02 Formación de Pregrado en Carreras Largas	190.242.487	8.141.464	6.034.804	2.767.886		716.598		207.903.239
03 Formación de Postgrado	17.495.855	1.940.840	3.014.548	1.859.254		742.000		25.052.497
04 Generación, Divulgación y Aplicación del Conoc.	19.754.586	2.431.957	4.408.195	2.024.671		4.251.360		32.870.769
05 Intercambio del Conocimiento con la Sociedad	6.900.973	1.965.177	2.923.300	608.588		680.939		13.078.977
06 Captación ,Permanencia y Form. Integ. del Estud.	10.072.651	13.058.337	4.437.167	400.000		13.505.798		41.473.953
07 Fortalec. y Desarr.de Gestión Cient., Tecnol. y Humanística	7.822.714	1.527.158	574.254	6.604.193		2.700.000		19.228.319
08 Desarr. y Mantenimiento de la Infraestructura	3.028.424	429.916	1.020.911	708.000				5.187.251
91 Dirección y Coord. de los Gtos. Trabajadores	110.492.008		142.044					110.634.052
92 Gestión Administrativa		21.666.167	20.934.572	6.740.284	1.800.000	12.426.190	23.386.079	86.953.292
93 Previsión y Protección Social						224.854.150		224.854.150
<b>TOTAL POR PARTIDA</b>	<b>369.818.790</b>	<b>51.352.089</b>	<b>43.802.140</b>	<b>21.826.876</b>	<b>1.800.000</b>	<b>259.952.030</b>	<b>23.386.079</b>	<b>771.938.004</b>

FUENTE: Dirección de Programación y Presupuesto



**UNIVERSIDAD DE LOS ANDES**  
**VICERRECTORADO ADMINISTRATIVO**  
**Dirección de Servicios de Información Administrativa**  
**(D.S.I.A.)**

CUADRO N° 3  
 PRESUPUESTO ASIGNADO  
 A NIVEL DE ACCIONES CENTRALIZADAS Y PARTIDAS DEL GASTO  
 AÑO 2009 (Cifras Absolutas)

PARTIDAS PROYECTO/ ACCIÓN CENTRALIZADA	PARTIDA 401 Gastos de Personal	PARTIDA 402 Materiales y Suministros	PARTIDA 403 Servicios no Personales	PARTIDA 404 Activos Reales	PARTIDA 405 Activos Financieros	PARTIDA 407 Transferencias y Donaciones	PARTIDA 407 Otros Gastos	PARTIDA 411 Disminución de Pasivos	TOTAL POR PROYECTO
01 Formación de Pregrado en Carreras Cortas	5.285.999	195.303	313.066	86.632		128.722			6.009.722
02 Formación de Pregrado en Carreras Largas	249.758.664	6.578.147	5.542.054	5.583.140		2.970.782	6.000		270.438.788
03 Formación de Postgrado	14.087.751	1.152.728	2.382.122	669.770		1.879.575			20.171.947
04 Generación, Divulgación y Aplicación del Conoc.	29.065.653	1.837.200	5.852.764	963.402		4.735.646			42.454.665
05 Intercambio del Conocimiento con la Sociedad	9.559.858	1.206.397	1.403.716	660.254		431.385			13.261.610
06 Captación ,Permanencia y Form. Integ. del Estud.	16.071.380	13.912.103	10.252.339	1.043.592		13.084.928			54.364.341
07 Fortalec. Y Desarr. De Gestión Cient., Tecnol. y Humanística	11.273.757	320.856	163.522	7.278.297		3.841.553			22.877.986
08 Desarr. y Mantenimiento de la Infraestructura	4.245.815	718.801	4.220.739	9.076.648		5.089			18.267.092
91 Dirección y Coord. de Gtos. Trabajadores	219.341.393	49.720	951.545	94.336		16.343.173			236.780.167
92 Gestión Administrativa	241.326	23.902.818	18.517.489	7.310.654	1.950.000	16.099.676		86.805.466	154.827.430
93 Previsión y Protección Social	3.539.601					326.631.161			330.170.762
<b>TOTAL POR PARTIDA</b>	<b>562.471.197</b>	<b>49.874.074</b>	<b>49.599.356</b>	<b>32.766.725</b>	<b>1.950.000</b>	<b>386.151.691</b>	<b>6.000</b>	<b>86.805.466</b>	<b>1.169.624.509</b>

FUENTE: Dirección de Programación y Presupuesto



**UNIVERSIDAD DE LOS ANDES**  
**VICERRECTORADO ADMINISTRATIVO**  
**Dirección de Servicios de Información Administrativa**  
**(D.S.I.A.)**

CUADRO N° 4  
 PRESUPUESTO EJECUTADO  
 A NIVEL DE ACCIONES CENTRALIZADAS Y PARTIDAS DEL GASTO  
 AÑO 2009 (Cifras Absolutas)

PARTIDAS PROYECTO/ ACCIÓN CENTRALIZADA	PARTIDA 401 Gastos de Personal	PARTIDA 402 Materiales y Suministros	PARTIDA 403 Servicios no Personales	PARTIDA 404 Activos Reales	PARTIDA 405 Activos Financieros	PARTIDA 407 Transferencias y Donaciones	PARTIDA 408 Otros Gastos	PARTIDA 411 Disminución de Pasivos	TOTAL POR PROYECTO
01 Formación de Pregrado en Carreras Cortas	5.098.231	120.576	247.995	25.021		79.274			5.571.097
02 Formación de Pregrado en Carreras Largas	245.586.419	4.843.483	4.245.609	4.429.141		2.853.185	6.000		261.963.838
03 Formación de Postgrado	13.381.025	1.015.230	2.126.736	425.285		1.878.827			18.827.104
04 Generación, Divulgación y Aplicación del Conoc.	28.590.608	1.099.677	4.882.349	718.572		4.689.036			39.980.242
05 Intercambio del Conocimiento con la Sociedad	8.951.919	842.597	985.799	163.295		415.775			11.359.386
06 Captación ,Permanencia y Form. Integ. del Estud.	15.974.852	13.727.454	10.187.468	916.199		12.582.710			53.388.682
07 Fortalec. Y Desarr. De Gestión Cient., Tecnol. y Humanística	11.045.126	318.730	157.565	7.274.435		3.841.433			22.637.289
08 Desarr. y Mantenimiento de la Infraestructura	4.222.620	713.946	4.166.445	9.073.241		4.674			18.180.926
91 Dirección y Coord. De Gastos de Trabajadores	212.066.452	47.682	904.045	94.236		16.340.632			229.453.047
92 Gestión Administrativa	209.559	20.777.265	16.497.084	5.490.844	500.000	14.633.179		86.335.385	144.443.316
93 Previsión y Protección Social	3.473.420					325.460.713			328.934.132
<b>TOTAL POR PARTIDA</b>	<b>548.600.234</b>	<b>43.506.640</b>	<b>44.401.094</b>	<b>28.610.268</b>	<b>500.000</b>	<b>382.779.438</b>	<b>6.000</b>	<b>86.335.385</b>	<b>1.134.739.058</b>

FUENTE: Dirección de Programación y Presupuesto



PARTIDAS DEL GASTO	DENOMINACIÓN	PRESUPUESTO APROBADO		PRESUPUESTO ASIGNADO		PRESUPUESTO ASIGNADO	
		2000	2001	2000	2001	2000	2001
4.01	Gastos de personal	50,5%	54,1%	54,0%	50,6%	55,6%	45,1%
		71.529.940.287	105.733.159.252	103.074.790.161	128.621.656.101	95.727.463.294	103.573.069.256
4.02	Materiales y suministros	3,9%	5,6%	4,5%	4,5%	3,6%	3,1%
		5.541.370.449	11.030.958.384	8.632.656.148	11.366.272.425	6.277.575.707	7.062.943.568
4.03	Servicios no personales	4,3%	4,7%	4,0%	3,7%	3,6%	3,0%
		6.069.241.291	9.142.628.999	7.684.416.323	9.323.134.303	6.151.281.172	6.950.945.985
4.04	Activos reales	4,7%	4,6%	4,1%	4,1%	2,5%	2,8%
		6.631.650.317	8.974.999.680	7.896.416.427	10.482.276.304	4.262.303.584	6.502.220.886
4.05	Activos financieros	1,2%	0,9%	0,9%	0,8%	0,1%	0,0%
		1.749.218.775	1.750.000.000	1.749.218.775	2.161.513.038	179.391.704	56.244.995
4.06	Servicio de la deuda pública y disminución de otros pasivos	20,4%	8,3%	16,3%	18,3%	16,6%	19,4%
		28.846.681.633	16.201.225.858	31.093.900.970	46.530.464.140	28.617.092.623	44.430.626.834
4.07	Transferencias	14,5%	21,4%	15,7%	17,7%	18,0%	26,5%
		20.509.745.177	41.860.930.456	29.959.905.414	45.017.805.361	30.953.941.056	60.861.157.795
4.98	Rectificaciones al presupuesto	0,5%	0,4%	0,3%	0,3%	0,0%	0,0%
		644.428.977	860.934.046	644.428.977	860.934.046	0	0
TOTALES		141.522.276.906	195.554.836.675	190.735.733.195	254.364.055.718	172.169.049.140	229.437.209.319

FUENTE: Dirección de Programación y Presupuesto





PARTIDAS DEL GASTO	DENOMINACIÓN	PRESUPUESTO APROBADO		PRESUPUESTO ASIGNADO		PRESUPUESTO EJECUTADO	
		2002	2003	2002	2003	2002	2003
4.01	Gastos de personal	39,6% 101.352.711.207	47,2% 126.862.712.373	42,1% 118.985.244.710	40,8% 127.324.689.171	42,5% 108.805.897.433	42,3% 111.785.895.354
4.02	Materiales y suministros	3,8% 9.611.888.212	4,3% 11.694.182.071	4,4% 12.572.425.145	3,8% 11.860.468.302	3,4% 8.794.846.408	3,9% 10.269.986.972
4.03	Servicios no Personales	2,9% 7.402.508.805	3,8% 10.112.143.218	3,0% 8.478.007.913	2,9% 9.041.150.137	3,7% 9.539.426.614	4,1% 10.744.096.472
4.04	Activos reales	3,0% 7.790.989.561	4,3% 11.498.700.681	3,7% 10.584.432.285	5,8% 18.069.272.438	3,2% 8.100.940.801	2,4% 6.393.299.063
4.05	Activos financieros	0,7% 1.916.998.089	0,6% 1.551.916.792	0,7% 1.916.998.089	1,0% 3.151.744.545	0,0% 40.000.000	0,0% 8.000.000
4.06	Servicio de la deuda pública y disminución de otros pasivos	23,6% 60.482.791.400	8,9% 23.826.152.904	18,8% 53.074.785.463	18,7% 58.405.669.137	17,9% 45.693.543.457	14,4% 38.100.146.711
4.07	Transferencias	25,6% 65.634.822.745	30,2% 81.077.621.026	26,6% 75.084.048.890	26,2% 81.780.306.345	29,2% 74.806.407.917	32,8% 86.724.086.669
4.98	Rectificaciones al presupuesto	0,7% 1.895.068.125	0,8% 2.247.262.005	0,7% 1.895.068.125	0,7% 2.100.000.000	0,0% 0	0,0% 0
<b>TOTALES</b>		<b>256.087.778.144</b>	<b>268.870.691.070</b>	<b>282.591.010.620</b>	<b>311.733.300.075</b>	<b>255.781.062.630</b>	<b>264.025.511.241</b>

FUENTE: Dirección de Programación y Presupuesto



PARTIDAS DEL GASTO	DENOMINACIÓN	PRESUPUESTO APROBADO		PRESUPUESTO ASIGNADO		PRESUPUESTO EJECUTADO	
		2004	2005	2004	2005	2004	2005
401	Gastos de personal	45,8%	44,7%	36,6%	41,2%	35,5%	37,6%
		156.514.179.409	181.487.153.420	163.267.813.600	188.085.979.644	142.706.932.263	161.676.126.969
402	Materiales, suministros y mercancías	4,7%	5,6%	4,2%	5,4%	4,2%	4,4%
		16.008.998.924	22.823.666.914	18.765.106.495	24.725.031.515	17.005.355.928	18.741.695.461
403	Servicios no personales	4,2%	4,8%	3,7%	4,6%	3,8%	5,1%
		14.224.517.337	19.504.785.831	16.420.614.335	20.925.676.147	15.201.830.639	22.127.126.192
404	Activos reales	3,5%	3,0%	5,1%	4,1%	3,6%	5,9%
		11.917.648.216	12.078.684.295	22.707.076.234	18.521.109.916	14.365.841.160	25.265.768.357
405	Activos financieros	0,80%	0,29%	0,82%	0,30%	0,11%	0,0%
		2.730.000.000	1.195.000.000	3.661.850.530	1.381.802.370	444.523.671	0
406	Servicio de la deuda pública	8,2%	11,1%	23,5%	16,7%	24,7%	17,7%
		27.993.362.125	45.212.813.835	105.093.596.741	76.191.207.446	99.263.542.225	75.919.806.740
407	Transferencias y donaciones	32,9%	30,4%	26,1%	27,8%	28,0%	29,3%
		112.654.168.054	123.584.259.367	116.373.219.470	126.856.559.699	112.482.300.776	125.964.520.299
TOTALES		342.042.874.065	405.886.363.662	446.289.277.405	456.687.366.737	401.470.326.662	429.695.044.018

FUENTE: Dirección de Programación y Presupuesto



PARTIDAS DEL GASTO	DENOMINACIÓN	PRESUPUESTO APROBADO		PRESUPUESTO ASIGNADO		PRESUPUESTO EJECUTADO	
		2006	2007	2006	2007	2006	2007
401	Gastos de personal	48,8% 206.885.040.928	48,1% 232.098.994.894	35,9% 257.477.565.089	39,2% 362.481.174.457	33,0% 226.850.851.442	38,2% 328.119.753.819
402	Materiales, suministros y mercancías	5,9% 24.785.769.240	7,2% 34.782.829.921	4,4% 31.874.633.314	4,5% 41.999.751.386	3,4% 23.031.957.235	3,7% 32.129.092.928
403	Servicios no personales	6,6% 27.985.313.295	7,7% 37.280.161.379	4,1% 29.491.456.237	4,8% 44.039.487.631	4,3% 29.476.157.922	4,6% 39.731.492.361
404	Activos reales	3,8% 16.295.295.948	4,3% 20.798.341.407	3,5% 25.008.025.595	4,4% 40.233.268.370	4,3% 29.288.120.088	4,1% 35.507.590.605
405	Activos financieros	0,23% 965.820.000	0,2% 735.761.865	0,37% 2.678.404.323	0,1% 1.280.072.630	0,1% 719.232.900	0,1% 1.198.592.278
407	Transferencias y donaciones	4,7% 19.910.663.648	28,1% 135.828.582.334	24,3% 174.555.376.789	26,5% 244.935.242.338	26,0% 178.348.693.905	27,5% 235.960.508.225
408	Otros gastos					0,03% 200.000.000	
411	Disminución de pasivos	29,9% 126.841.757.020	4,4% 21.051.721.871,0	27,4% 196.389.952.454	20,5% 189.722.780.621	28,9% 198.561.624.615	21,7% 185.915.761.745
TOTALES		423.669.660.079	482.576.393.671	717.475.413.802	924.691.777.433	686.476.638.108	858.562.791.961

FUENTE: Dirección de Programación y Presupuesto



PARTIDAS DEL GASTO	DENOMINACIÓN	PRESUPUESTO APROBADO		PRESUPUESTO ASIGNADO		PRESUPUESTO EJECUTADO	
		2008*	2009*	2008*	2009*	2008*	2009*
401	Gastos de personal	46,2% 229.203.386	47,9% 369.818.790	42,1% 451.702.437	48,1% 562.471.197	42,0% 427.264.490	48,3% 548.600.234
402	Materiales, suministros y mercancías	8,6% 42.595.735	6,7% 51.352.089	4,7% 50.578.969	4,3% 49.874.074	4,0% 40.943.992	3,8% 43.506.640
403	Servicios no personales	8,1% 40.269.472	5,7% 43.802.140	4,7% 56.736.169	4,3% 49.599.356	4,9% 50.163.291	3,8% 44.401.094
404	Activos reales	3,9% 19.500.929	2,8% 21.826.876	5,3% 44.764.340	4,2% 32.766.725	3,8% 38.853.920	3,9% 28.610.268
405	Activos financieros	0,3% 1.350.000	0,2% 1.800.000	0,1% 936.450	0,2% 1.950.000	0,1% 640.686	0,0% 500.000
407	Transferencias y donaciones	28,7% 142.281.678	33,7% 259.952.030	29,4% 315.451.503	33,0% 386.151.691	30,4% 310.017.653	33,7% 382.779.438
408	Otros Gastos				0,0 6.000		0,0 6.000
411	Disminución de pasivos	4,2% 21.051.723	3,0% 23.386.079	14,2% 152.187.992	7,4% 86.805.466	14,8% 150.577.255	7,6% 86.335.385
<b>TOTALES</b>		<b>496.252.923</b>	<b>771.938.004</b>	<b>1.072.357.861</b>	<b>1.169.624.509</b>	<b>1.018.461.287</b>	<b>1.134.739.058</b>

\* A partir del 1ro de enero entró en vigencia la reconversión monetaria.

**FUENTE:** Dirección de Programación y Presupuesto



PROGRAMAS		PRESUPUESTO APROBADO		PRESUPUESTO ASIGNADO		PRESUPUESTO EJECUTADO	
		2000	2001	2000	2001	2000	2001
01	Enseñanza	22,1% 31.340.374.514	28,0% 54.769.672.678	25,1% 47.796.084.114	24,7% 62.890.424.226	27,8% 47.826.285.812	25,7% 58.868.326.515
02	Investigación	4,4% 6.191.007.263	5,5% 10.766.253.812	4,3% 8.247.177.159	4,5% 11.494.002.747	4,7% 8.142.916.137	4,5% 10.290.097.323
03	Extensión	0,9% 1.327.109.014	1,4% 2.805.926.498	1,0% 1.861.465.612	1,2% 2.979.416.355	1,0% 1.796.110.241	1,1% 2.589.470.975
04	Protección Socio-Económica	8,4% 11.945.041.320	9,0% 17.612.605.824	8,5% 16.202.938.909	8,6% 21.909.950.845	8,1% 13.991.212.234	8,3% 18.990.760.036
05	Servicios Académicos	2,8% 3.979.632.786	3,3% 6.390.281.588	2,8% 5.404.302.929	2,9% 7.380.621.452	2,6% 4.526.382.120	2,7% 6.283.007.419
06	Servicios Administrativo-financieros	4,9% 6.987.246.402	2,4% 4.663.980.788	3,5% 6.689.077.115	2,4% 5.980.588.239	2,7% 4.623.631.197	2,5% 5.812.240.296
07	Servicios generales	7,3% 10.362.483.729	7,6% 14.821.823.100	9,0% 17.176.472.020	7,0% 17.786.027.857	7,8% 13.359.004.487	6,9% 15.893.737.021
08	Planta Física y Equipamiento	0,4% 517.313.521	0,5% 1.003.923.283	0,4% 787.959.012	0,4% 1.060.813.506	0,4% 767.608.613	0,5% 1.034.351.346
09	Fomento	7,1% 10.096.906.637	6,2% 12.071.114.119	6,0% 11.378.907.062	5,2% 13.267.968.522	3,3% 5.646.743.314	2,7% 6.127.272.492
10	Dirección Institucional	1,4% 2.004.847.687	2,3% 4.453.123.460	1,9% 3.647.087.735	2,0% 5.017.790.389	2,1% 3.577.213.749	2,0% 4.699.084.224
11	Partidas no asignadas a programas	40,1% 56.770.314.033	33,9% 66.196.131.525	37,5% 71.544.261.528	41,1% 104.596.451.580	39,4% 67.911.941.236	43,1% 98.848.861.672
<b>TOTALES</b>		<b>141.522.276.906</b>	<b>195.554.836.675</b>	<b>190.735.733.195</b>	<b>254.364.055.718</b>	<b>172.169.049.140</b>	<b>229.437.209.319</b>

FUENTE: Dirección de Programación y Presupuesto



PROGRAMAS		PRESUPUESTO APROBADO			PRESUPUESTO ASIGNADO			PRESUPUESTO EJECUTADO		
		2002	2003	2004	2002	2003	2004	2002	2003	2004
01	Enseñanza	21,7% 55.622.472.409	27,8% 74.791.729.038	26,2% 89.572.515.529	24,0% 67.743.608.035	22,6% 70.296.892.403	20,4% 90.826.588.936	25,7% 65.766.129.184	26,0% 68.568.981.165	20,9% 83.717.666.190
02	Investigación	4,2% 10.701.925.152	6,0% 16.082.174.923	5,3% 18.030.984.170	4,3% 12.192.403.060	3,8% 11.734.788.676	4,1% 18.233.638.470	4,6% 11.787.440.082	4,4% 11.640.164.441	4,4% 17.796.389.585
03	Extensión	0,9% 2.357.406.714	1,5% 4.115.105.266	1,3% 4.282.376.076	1,0% 2.694.903.804	0,8% 2.639.884.970	1,0% 4.273.428.090	1,1% 2.773.121.911	1,0% 2.590.720.531	1,0% 4.172.525.402
04	Protección Socio-Económica	8,2% 20.927.735.892	8,6% 23.135.531.620	8,7% 29.599.671.355	8,7% 24.632.887.014	9,2% 28.658.527.515	9,3% 41.675.543.636	9,0% 23.051.508.042	8,7% 23.074.945.615	8,9% 35.878.397.037
05	Servicios Académicos	2,5% 6.350.439.494	3,8% 10.340.910.342	3,7% 12.495.410.762	2,7% 7.741.728.496	3,2% 10.070.567.712	2,8% 12.457.682.344	2,9% 7.534.874.314	3,7% 9.830.098.960	2,8% 11.286.823.663
06	Servicios Administrativo-financieros	1,8% 4.685.092.189	1,9% 5.229.882.106	2,2% 7.525.799.402	1,9% 5.281.204.156	1,8% 5.604.466.472	1,8% 7.980.522.570	2,1% 5.249.102.866	2,0% 5.208.551.967	1,8% 7.149.055.610
07	Servicios generales	6,3% 16.156.965.758	6,8% 18.391.490.260	7,1% 24.275.323.211	6,9% 19.527.517.286	6,8% 21.222.977.153	6,4% 28.416.408.653	6,9% 17.717.971.023	7,2% 18.937.212.647	6,2% 24.936.504.995
08	Planta Física y Equipamiento	0,3% 878.663.822	0,5% 1.276.301.609	0,3% 1.010.937.837	0,8% 2.158.180.241	2,3% 7.068.908.435	2,0% 9.003.300.391	0,4% 1.054.479.689	0,5% 1.367.964.727	1,1% 4.615.388.835
09	Fomento	5,8% 14.768.449.087	5,1% 13.823.610.569	6,2% 21.123.219.027	5,4% 15.380.016.788	5,1% 15.976.859.679	4,6% 20.487.722.831	2,9% 7.293.260.190	3,3% 8.751.400.061	2,7% 10.646.507.067
10	Dirección Institucional	1,9% 4.953.165.021	2,3% 6.181.312.513	2,4% 8.267.485.047	2,0% 5.720.153.272	2,2% 6.972.579.649	2,2% 9.850.159.293	2,2% 5.585.415.141	2,5% 6.611.527.408	2,2% 8.890.553.956
11	Partidas no asignadas a programas	46,3% 118.685.462.606	35,5% 95.502.642.824	36,8% 125.859.151.649	42,3% 119.518.408.468	42,2% 131.486.847.411	45,5% 203.084.282.191	42,2% 107.967.760.189	40,7% 107.443.943.719	47,9% 192.380.514.322
<b>TOTALES</b>		<b>256.087.778.144</b>	<b>268.870.691.070</b>	<b>342.042.874.065</b>	<b>282.591.010.620</b>	<b>311.733.300.075</b>	<b>446.289.277.405</b>	<b>255.781.062.631</b>	<b>264.025.511.241</b>	<b>401.470.326.662</b>

FUENTE: Dirección de Programación y Presupuesto



PROGRAMAS		PRESUPUESTO 2005		
		APROBADO	ASIGNADO	EJECUTADO
01	Enseñanza	27,4% 111.335.636.870	25,5% 116.267.159.358	27,0% 116.158.600.236
02	Investigación	5,2% 20.949.220.065	3,6% 16.430.836.149	4,2% 17.944.294.712
03	Extensión	1,3% 5.465.172.864	1,2% 5.336.919.835	1,4% 6.032.092.939
04	Actividades Centrales	34,2% 138.719.486.461	34,5% 157.633.499.487	27,6% 118.779.239.903
05	Actividades Comunes	2,1% 8.715.047.642	2,1% 9.702.740.468	2,4% 10.395.554.645
06	No asignable a Programas	29,7% 120.701.799.760	33,1% 151.316.211.441	37,3% 160.385.261.583
TOTALES		405.886.363.662	456.687.366.737	429.695.044.019

FUENTE: Dirección de Programación y Presupuesto



PROYECTOS		APROBADO		ASIGNADO		EJECUTADO	
		2006	2007	2006	2007	2006	2007
01	Formación de pregrado en carreras cortas	0,3%	0,6%	0,3%	0,4%	0,3%	0,4%
		1.364.217.962	2.939.554.655	1.797.067.364	3.725.541.362	1.861.298.613	3.330.411.047
02	Formación de pregrado en carreras largas	32,0%	27,7%	23,1%	22,2%	22,9%	22,0%
		131.959.750.483	129.582.215.793	162.945.310.711	201.229.111.737	153.988.740.093	185.093.613.832
03	Formación de postgrado	1,9%	4,5%	1,3%	2,7%	1,2%	2,5%
		8.001.902.893	21.227.332.855	9.234.551.304	24.799.243.755	8.095.143.172	21.137.760.617
04	Generación, Divulgación y Aplicación del Conocimiento	4,5%	4,3%	3,2%	3,4%	3,2%	3,4%
		18.503.199.639	20.087.797.261	22.301.704.001	31.200.032.527	21.787.442.683	28.958.063.597
05	Intercambio del Conocimiento con la Sociedad	2,0%	2,0%	1,3%	1,5%	1,4%	1,4%
		8.205.982.454	9.289.554.997	9.068.273.870	13.165.882.442	9.090.254.625	11.840.114.712
06	Captación, Permanencia y Formación Integral del Estudiante	4,7%	5,7%	3,2%	3,9%	3,3%	3,8%
		19.398.638.092	26.712.141.685	22.531.051.192	34.954.580.902	22.066.443.611	32.227.957.697
07	Fortalecimiento y Desarrollo de la Gestión Científica, Tecnológica y Humanística	2,8%	3,3%	1,9%	2,1%	2,0%	2,2%
		11.644.693.984	15.600.711.207	13.238.496.079	18.753.614.855	13.185.719.041	18.202.286.514
91	Dirección y Coordinación de los Gastos de Trabajadores	14,2%	16,7%	11,3%	16,4%	10,5%	15,2%
		58.457.120.348	78.104.682.558	79.838.795.250	148.701.612.828	70.728.106.270	127.449.226.781
92	Gestión Administrativa	14,6%	14,5%	36,2%	29,1%	36,2%	29,5%
		60.344.119.075	67.855.411.972	255.139.467.611	263.771.120.087	243.676.175.881	247.819.745.913
93	Previsión y Protección Social	25,7%	23,8%	20,1%	20,4%	21,1%	21,7%
		105.790.035.149	111.176.990.688	141.380.696.420	184.391.036.938	141.997.314.119	182.503.611.251
<b>TOTALES</b>		<b>412.024.968.101</b>	<b>466.975.684.471</b>	<b>704.236.919.729</b>	<b>905.938.164.585</b>	<b>673.290.921.073</b>	<b>840.360.507.454</b>

FUENTE: Dirección de Programación y Presupuesto





PROYECTOS		APROBADO		ASIGNADO		EJECUTADO	
		2008*	2009*	2008*	2009*	2008*	2009*
01	Formación de pregrado en carreras cortas	0,8%	0,6%	0,8%	0,5%	0,8%	0,5%
		3.727.465	4.701.505	3.727.465	6.009.722	3.727.465	5.571.097
02	Formación de pregrado en carreras largas	24,4%	26,9%	24,4%	23,1%	24,4%	23,1%
		120.906.922	207.903.239	120.906.922	270.438.788	120.906.922	261.963.838
03	Formación de postgrado	4,5%	3,2%	4,5%	1,7%	4,5%	1,7%
		22.475.192	25.052.497	22.475.192	20.171.947	22.475.192	18.827.104
04	Generación, Divulgación y Aplicación del Conocimiento	4,4%	4,3%	4,4%	3,6%	4,4%	3,5%
		21.613.505	32.870.769	21.613.505	42.454.665	21.613.505	39.980.242
05	Intercambio del Conocimiento con la Sociedad	2,0%	1,7%	2,0%	1,1%	2,0%	1,0%
		9.933.488	13.078.977	9.933.488	13.261.610	9.933.488	11.359.386
06	Captación, Permanencia y Formación Integral del Estudiante	5,4%	5,4%	5,4%	4,6%	5,4%	4,7%
		26.894.038	41.473.953	26.894.038	54.364.341	26.894.038	53.388.682
07	Fortalecimiento y Desarrollo de la Gestión Científica, Tecnológica y Humanística	3,2%	2,5%	3,2%	2,0%	3,2%	2,0%
		15.953.849	19.228.319	15.953.849	22.877.986	15.953.849	22.637.289
08	Desarrollo y Mantenimiento de la Infraestructura	0,8%	0,7%	0,8%	1,6%	0,8%	1,6%
		3.815.632	5.187.251	3.815.632	18.267.092	3.815.632	18.180.926
91	Dirección y Coordinación de los Gastos de Trabajadores	15,8%	14,3%	15,8%	20,2%	15,8%	20,2%
		78.371.263	110.634.052	78.371.263	236.780.167	78.371.263	229.453.047
92	Gestión Administrativa	14,1%	11,3%	14,1%	13,2%	14,1%	12,7%
		69.765.836	86.953.292	69.765.836	154.827.430	69.765.836	144.443.316
93	Previsión y Protección Social	24,7%	29,1%	24,7%	28,2%	24,7%	29,0%
		122.795.733	224.854.150	122.795.733	330.170.762	122.795.733	328.934.132
<b>TOTALES</b>		<b>496.252.923</b>	<b>771.938.004</b>	<b>496.252.923</b>	<b>1.169.624.509</b>	<b>496.252.923</b>	<b>1.134.739.058</b>

\* A partir del 1ro de enero de 2008, entró en vigencia la reconversión monetaria.

**FUENTE:** Dirección de Programación y Presupuesto



**A PRECIOS CORRIENTES**

DENOMINACIÓN	2000 *	2001 *	2002 *	2003 *	2004 *
4.01 Gastos de personal	102.636.924,91	128.621.656,10	108.805.897,43	127.324.689,17	163.267.813,60
4.02 Mat. y Suministros	8.672.165,49	11.366.272,43	8.794.846,41	11.860.468,30	18.765.106,50
4.03 Serv. No Personales	8.852.500,70	9.323.134,30	9.539.426,61	9.041.150,14	16.420.614,34
4.04 Activos reales	7.082.480,77	10.482.276,30	8.100.940,80	18.069.272,44	22.707.076,23
4.05 Activos financieros	996.304,35	2.161.513,04	40.000,00	3.151.744,55	3.661.850,53
4.06 Serv. de la Deuda P. y Dism. otr.Pas.	30.476.231,78	46.530.464,14	45.693.543,46	58.405.669,14	105.093.596,74
4.07 Transferencias	32.017.296,15	45.017.805,36	74.806.407,92	81.780.306,35	116.373.219,47
4.98 Rectif. al presupuesto	1.829,04	860.934,05	0,00	2.100.000,00	-
<b>TOTAL A PRECIOS CORRIENTES</b>	<b>190.735.733</b>	<b>254.364.056</b>	<b>255.781.063</b>	<b>311.733.300</b>	<b>446.289.277</b>

**A PRECIOS CONSTANTES** Base: Dic. 2007 = 100 (= Precios corrientes / Índice de Precios al Consumidor IPC)

DENOMINACIÓN	2000	2001	2002	2003	2004
4.01 Gastos de personal	3.988.633	4.438.947	2.982.490	2.551.127	2.652.218
4.02 Mat. y Suministros	337.014	392.269	241.076	237.641	304.831
4.03 Serv. No Personales	344.022	321.757	261.486	181.152	266.746
4.04 Activos reales	275.236	361.761	222.056	362.043	368.867
4.05 Activos financieros	38.718	74.597	1.096	63.150	59.485
4.06 Serv. de la Deuda P. y Dism. otr.Pas.	1.184.355	1.605.844	1.252.510	1.170.239	1.707.202
4.07 Transferencias	1.244.243	1.553.639	2.050.526	1.638.582	1.890.435
4.98 Rectif. al presupuesto	71	29.712	0	42.076	-
<b>TOTAL A PRECIOS CONSTANTES</b>	<b>7.412.293</b>	<b>8.778.527</b>	<b>7.011.241</b>	<b>6.246.009</b>	<b>7.249.784</b>

INDICE DE PRECIOS (Base: Dic 2007 = 100)	25,7324	28,9757	36,4816	49,9092	61,5590
---	---------	---------	---------	---------	---------

\* Montos presupuestarios por partida expresados en miles de bolívares.

FUENTE: Dirección de Presupuesto; Banco Central; Cálculos propios.



**A PRECIOS CORRIENTES**

DENOMINACIÓN	AÑOS	2005 **	2006 **	2007 **	2008 *	2009 *
4.01 Gastos de personal		188.085.979,64	257.477.565,09	362.481.174,46	451.702.437	562.471.197
4.02 Mat. y Suministros		24.725.031,51	31.874.633,31	41.999.751,39	50.578.969	49.874.074
4.03 Serv. No Personales		20.925.676,15	29.491.456,24	44.039.487,63	56.736.169	49.599.356
4.04 Activos reales		18.521.109,92	25.008.025,59	40.233.268,37	44.764.340	32.766.725
4.05 Activos financieros		1.381.802,37	2.678.404,32	1.280.072,63	936.450	1.950.000
4.06 Serv. de la Deuda P. y Dism. otr.Pas.		76.191.207,45	0,00	0,00	0	0
4.07 Transferencias		126.856.559,70	174.555.376,79	244.935.242,34	315.451.503	386.151.691
4.08 Otros gastos		-	-	-	-	6.000
4.11 Disminución de Pasivos		-	196.389.952,45	189.722.780,62	152.187.992	86.805.466
<b>TOTAL</b>		<b>456.687.366,74</b>	<b>717.475.413,80</b>	<b>924.691.777,43</b>	<b>1.072.357.861</b>	<b>1.169.624.509</b>

**A PRECIOS CONSTANTES** Base: Dic. 2007 = 100 ( = Precios corrientes / Índice de Precios al Consumidor IPC)

DENOMINACIÓN	AÑOS	2005	2006	2007	2008	2009
4.01 Gastos de personal		2.610.100	3.121.071	3.680.364	4.264.696	4.178.837
4.02 Mat. y Suministros		343.113	386.375	426.434	477.536	370.536
4.03 Serv. No Personales		290.389	357.487	447.144	535.668	368.495
4.04 Activos reales		257.020	303.140	408.499	422.637	243.438
4.05 Activos financieros		19.175	32.467	12.997	8.841	14.487
4.06 Serv. de la Deuda P. y Dism. otr.Pas.		1.057.318	0	0	0	0
4.07 Transferencias		1.760.409	2.115.912	2.486.890	2.978.299	2.868.885
4.08 Otros gastos		-	-	-	-	-
4.11 Disminución de Pasivos		-	2.380.584	1.926.304	1.436.865	644.915
<b>TOTAL</b>		<b>6.337.526</b>	<b>8.697.037</b>	<b>9.388.633</b>	<b>10.124.543</b>	<b>8.689.592</b>

INDICE DE PRECIOS (Base: Dic 2007 = 100)	72,0608	82,4965	98,4906	105,9167	134,5999
---	---------	---------	---------	----------	----------

\* A partir del 1ro de enero entró en vigencia la reconversión monetaria.

\*\* Montos presupuestarios por partida expresados en miles de bolívares (del 2005 al 2007).

FUENTE: Dirección de Presupuesto; Banco Central; Cálculos propios.



CONCEPTO DE INGRESOS	INGRESOS			
	PRESUPUESTADOS	%	CAUSADOS	%
<b>1 - INGRESOS PROPIOS</b>	<b>48.231.726</b>	<b>6,25%</b>	<b>48.131.520</b>	<b>4,12%</b>
Venta bruta de bienes	4.430.153	0,57%	3.500.479	0,30%
Venta de Servicios	26.888.579	3,48%	26.563.748	2,27%
Aranceles y Derechos Universitarios	4.520.770	0,59%	5.268.538	0,45%
Ingresos de la propiedad	6.267.224	0,81%	10.490.988	0,90%
Venta de activos fijos	3.000.000	0,39%	2.232.752	0,19%
Ingresos Varios	3.015.000	0,39%	62.668	0,01%
Disminución de otros activos	110.000		12.347	
<b>2 - TRANSFERENCIAS</b>	<b>717.738.627</b>	<b>92,98%</b>	<b>1.046.287.166</b>	<b>89,45%</b>
<b>SECTOR PÚBLICO</b>	<b>706.738.627</b>	<b>91,55%</b>	<b>1.036.665.531</b>	<b>88,63%</b>
- Aporte ordinario	706.738.627	91,55%	664.334.309	56,80%
- Aporte extraordinario	0	0,00%	372.331.222	31,83%
* OPSU			368.878.909	
* Aporte Gobernación Edo. Táchira	0	0,00%	425.593	0,04%
* Aporte Ministerio del Ambiente	0	0,00%	300.000	0,03%
* Aporte Ministerio de Educación Superior			101.757	
* Banco Central	0		2.624.963	
<b>SECTOR PRIVADO</b>	<b>11.000.000</b>	<b>1,42%</b>	<b>9.621.635</b>	<b>0,82%</b>
- Aporte de la LOCTI por empresas privadas		0,00%	228.652	0,02%
- Fondo de Jubilación Docente	9.500.000	1,23%	7.281.512	0,62%
- Fondo de Jubilación de los trabajadores	1.500.000	0,19%	2.096.471	0,18%
- Aporte Fundación Mercantil			15.000	
<b>3- SALDO INICIAL DE CAJA</b>	<b>5.967.651</b>	<b>0,77%</b>	<b>75.205.825</b>	<b>6,43%</b>
<b>TOTAL</b>	<b>771.938.004</b>	<b>100,00%</b>	<b>1.169.624.511</b>	<b>100,00%</b>


FUENTE: Dirección de Programación y Presupuesto



CONCEPTO DE INGRESO	AÑOS	2000	2001	2002	2003	2004
Venta de productos		607.284.051	758.441.161	1.051.188.758	629.562.646	1.101.121.565
Venta de servicios		2.670.261.811	2.992.670.286	3.547.093.727	4.025.217.963	6.779.374.932
Aranceles y derechos universitarios		793.987.073	1.282.269.484	1.528.135.514	1.365.254.758	1.883.518.914
Operaciones financieras		1.797.941.565	2.486.766.644	2.822.614.398	2.894.455.806	0
Otros conceptos de ingresos		598.349.000	604.421.866	322.793.237	345.194.097	457.781.204
<b>TOTAL INGRESOS PROPIOS</b>		<b>6.467.823.500</b>	<b>8.124.569.441</b>	<b>9.271.825.634</b>	<b>9.259.685.270</b>	<b>10.221.796.615</b>

CONCEPTO DE INGRESO	AÑOS	2005	2006	2007	2008	2009
Venta de productos		1.519.326.483	2.493.578.669	2.962.211.079	2.596.773	3.500.479
Venta de servicios		8.545.471.975	11.283.733.667	14.690.522.679	18.823.635	26.563.748
Aranceles y derechos universitarios		2.060.031.285	215.747.789	3.261.518.360	4.689.024	5.268.538
Operaciones financieras		4.973.160.355	4.747.226.635	8.739.050.851	11.857.827	12.723.740
Otros conceptos de ingresos		199.558.311	145.136.126	246.971.369	250.434	75.015
<b>TOTAL INGRESOS PROPIOS</b>		<b>17.297.548.409</b>	<b>18.885.422.887</b>	<b>29.900.274.338</b>	<b>38.217.692</b>	<b>48.131.520</b>

**GRÁFICO N° 3 INGRESOS PROPIOS CAUSADOS POR CONCEPTO:  
 AÑO 2009**



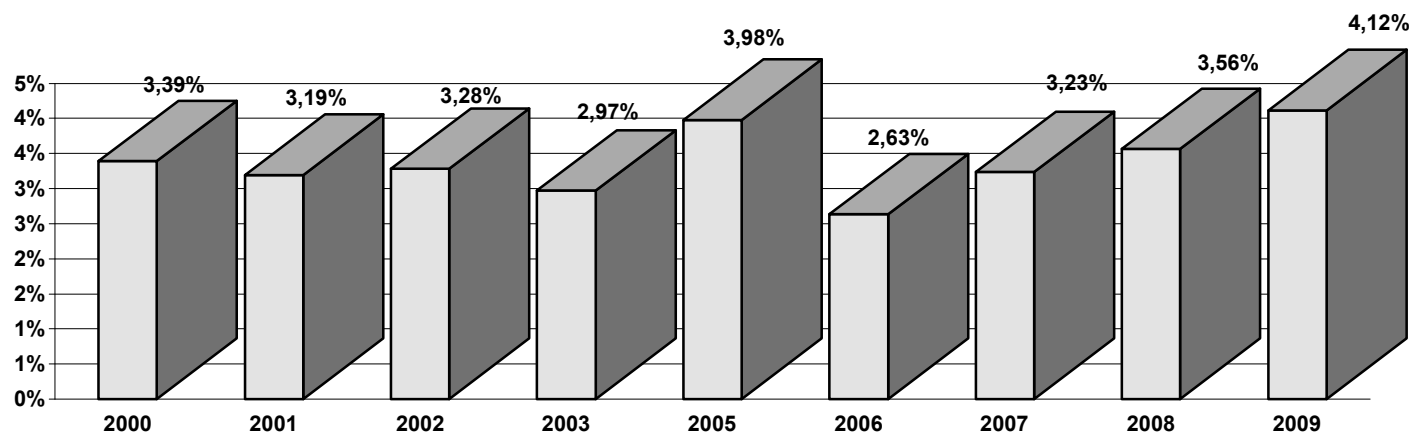
FUENTE: Dirección de Finanzas



CONCEPTO	AÑOS	2000	2001	2002	2003	2004
Ingresos propios		6.467.823.500	8.124.569.441	9.271.825.634	9.259.685.270	14.780.962.807
Presupuesto asignado		190.735.733.195	254.364.055.718	282.591.010.620	311.733.300.075	446.289.277.405
Tasa de ingresos propios		3,39%	3,19%	3,28%	2,97%	3,31%

CONCEPTO	ANOS	2005	2006	2007	2008	2009
Ingresos propios		17.297.548.409	18.885.422.887	29.900.274.338	38.217.692	48.131.520
Presupuesto asignado		434.839.338.677	717.475.413.802	924.691.777.433	1.072.357.861	1.169.624.509
Tasa de ingresos propios		3,98%	2,63%	3,23%	3,56%	4,12%

GRÁFICO N° 4: EVOLUCIÓN DE LA TASA DE INGRESOS PROPIOS ENTRE 2000 Y 2009



FUENTE: Cuadros N° 1 y 9



CONCEPTOS	2000	2001	2002	2003	2004	2005	2006	2007	2008 *	2009
C.D.C.H.T.	4.615.130.000	7.100.942.259	7.100.942.259	9.792.602.485	9.792.602.489	11.258.748.830	12.609.798.690	14.122.974.529	14.122.980	14.122.980
Coef. fijo de investigación	1.326.430.000	2.260.894.728	2.260.894.728	3.157.571.073	3.157.571.073	3.630.321.936	4.065.960.568	4.553.875.836	4.553.881	4.553.881
Coef. variable de investigación	3.067.630.000	4.463.231.743	4.463.231.743	6.108.769.566	6.108.769.570	7.023.373.238	7.866.178.027	8.810.119.387	8.810.120	8.810.120
Proy. de inversión en ejecución	221.070.000	376.815.788	376.815.788	526.261.846	526.261.846	605.053.656	677.660.095	758.979.306	758.979	758.979
Cons. de Estudios de Postgrado	663.220.000	1.130.447.364	1.130.447.364	1.578.785.537	1.578.785.537	1.815.160.968	2.032.980.284	2.276.937.923	2.276.938	2.276.938
Postgrado	663.220.000	1.130.447.364	1.130.447.364	1.578.785.537	1.578.785.537	1.815.160.968	2.032.980.284	2.276.937.923	2.276.938	2.276.938
SERBIULA	663.220.000	1.130.447.364	1.130.447.364	1.578.785.537	1.578.785.537	1.815.160.968	2.032.980.284	2.276.937.919	2.276.938	2.276.938
Bibliotecas	663.220.000	1.130.447.364	1.130.447.364	1.578.785.537	1.578.785.537	1.815.160.968	2.032.980.284	2.276.937.919	2.276.938	2.276.938
Dirección de Cultura y Extensión	663.220.000	1.130.447.364	1.130.447.364	1.578.785.537	1.578.785.537	1.815.160.968	2.032.980.284	2.276.937.915	2.276.933	2.276.933
Cultura y Extensión	663.220.000	1.130.447.364	1.130.447.364	1.578.785.537	1.578.785.537	1.815.160.968	2.032.980.284	2.276.937.915	2.276.933	2.276.933
Dirección de Deportes	663.220.000	1.130.447.364	1.130.447.364	1.578.785.537	1.578.785.537	1.815.160.968	2.032.980.284	2.276.937.918	2.276.934	2.276.934
Deportes	663.220.000	1.130.447.364	1.130.447.364	1.578.785.537	1.578.785.537	1.815.160.968	2.032.980.284	2.276.937.918	2.276.934	2.276.934
Com. de Desarrollo de Pregrado	884.290.000	1.507.263.152	1.507.263.152	2.105.047.383	2.105.047.383	2.420.214.624	2.710.640.379	3.035.917.214	3.035.918	3.035.918
Crecimiento y desarrollo	221.070.000	376.815.788	376.815.788	526.261.846	526.261.846	605.053.656	677.660.095	758.979.296	758.979	758.979
Funcion. y equip. de pregrado	663.220.000	1.130.447.364	1.130.447.364	1.578.785.537	1.578.785.537	1.815.160.968	2.032.980.284	2.276.937.918	2.276.939	2.276.939
Prog. Intercambio Científico	221.070.000	376.815.788	376.815.788	526.261.846	526.261.846	605.053.656	677.660.095	758.979.305	758.979	758.979
Desar.de recursos humanos	221.070.000	376.815.788	376.815.788	526.261.846	526.261.846	605.053.656	677.660.095	758.979.305	758.979	758.979
Relaciones Institucionales	221.070.000	376.815.788	376.815.788	526.261.846	526.261.846	605.053.656	677.660.095	758.979.301	758.982	758.982
Convenios institucionales	221.070.000	376.815.788	376.815.788	526.261.846	526.261.846	605.053.656	677.660.095	758.979.301	758.982	758.982
Dir. Ingeniería y Mantenimiento	297.980.000	565.223.682	565.223.682	789.392.768	789.392.768	907.580.484	1.016.490.142	1.138.468.959	1.138.469	1.138.469
Mantenimiento	297.980.000	565.223.682	565.223.682	789.392.768	789.392.768	907.580.484	1.016.490.142	1.138.468.959	1.138.469	1.138.469
<b>TOTAL</b>	<b>8.892.420.000</b>	<b>14.448.850.125</b>	<b>14.448.850.125</b>	<b>20.054.708.476</b>	<b>20.054.708.480</b>	<b>23.057.295.122</b>	<b>25.824.170.537</b>	<b>28.923.070.983</b>	<b>28.923.071</b>	<b>28.923.071</b>

\* A partir de 2008, entra en vigencia la reconversión monetaria

FUENTE: Dirección de Programación y Presupuesto: ESTADÍSTICAS



<b>A C T I V O</b>		
<b>ACTIVO CIRCULANTE</b>		
ACTIVO DISPONIBLE	106.806.304	
ACTIVO EXIGIBLE	45.588.076	
ACTIVO REALIZABLE	36.241	
<b>TOTAL ACTIVO CIRCULANTE</b>		<b>152.430.621</b>
<b>INVERSIONES FINANCIERAS</b>		
ACCIONES	600.188	
<b>TOTAL INVERSIONES FINANCIERAS</b>		<b>600.188</b>
<b>PROPIEDAD-PLANTA Y EQUIPO</b>		
BIENES INMUEBLES (NETO)	51.764.359	
BIENES MUEBLES (NETO)	102.157.762	
VEHICULOS (NETO)	8.907.043	
OTROS ACTIVOS FIJOS EN OPERACIONES (NETO)	23.606.951	
OBRAS EN PROCESO DE CONSTRUCCION	3.907.928	
<b>TOTAL PROPIEDAD-PLANTA Y EQUIPO</b>		<b>190.344.043</b>
<b>ACTIVOS INTANGIBLES</b>		
ACTIVOS INTANGIBLES	3.023.170	
<b>TOTAL ACTIVOS INTANGIBLES</b>		<b>3.023.170</b>
<b>ACTIVOS DIFERIDOS A MEDIANO Y LARGO PLAZO</b>		
DEPÓSITOS OTORGADOS EN GARANTÍA A MEDIANO Y LARGO PLAZO	32.009	
<b>TOTAL ACTIVOS DIFERIDOS</b>		<b>32.009</b>
<b>OTROS ACTIVOS</b>		
ACTIVOS NO CIRCULANTES DIVERSOS A MEDIANO Y LARGO PLAZO	13.934.365	
<b>TOTAL OTROS ACTIVOS</b>		<b>13.934.365</b>
<b>TOTAL ACTIVO</b>		<b>360.364.396</b>
<b>CUENTAS DE ORDEN</b>		
ANTIGÜEDAD PRESTACIONES NUEVO RÉGIMEN		0
APORTES INSTITUCIONALES		2.079.285
<b>V A N</b>		<b>360.364.396</b>





VIENEN		360.364.396
<b>PASIVO</b>		
<b>PASIVO CIRCULANTE</b>		
<b>CUENTAS POR PAGAR A CORTO PLAZO</b>		
APORTES PATRONALES Y RETENCIONES LABORALES POR PAGAR	10.536.377	
CUENTAS POR PAGAR A CORTO PLAZO	94.547.040	
<b>TOTAL PASIVO CIRCULANTE</b>		<b>105.083.417</b>
<b>OTROS PASIVOS A MEDIANO Y CORTO PLAZO</b>		
OTROS PASIVOS A MEDIANO Y CORTO PLAZO	6.306	
<b>TOTAL PASIVO NO CIRCULANTE</b>		<b>6.306</b>
<b>TOTAL PASIVO</b>		<b>105.089.723</b>
<b>PATRIMONIO</b>		
<b>CAPITAL SOCIAL</b>		
	27.843.243	
<b>DONACIONES</b>		<b>27.843.243</b>
TRANSFERENCIAS DE CAPITAL	15.437.005	
<b>RESULTADOS</b>		<b>15.437.005</b>
SUPERAVIT ACUMULADO AL 31-12-2009	202.221.750	
AJUSTE DE AÑOS ANTERIORES	24.242.114	
RESULTADO DEL EJERCICIO	-14.469.393	
<b>TOTAL PATRIMONIO</b>		<b>255.274.718</b>
<b>TOTAL PASIVO Y PATRIMONIO</b>		<b>360.364.441</b>
<b>CUENTAS DE ORDEN</b>		
ANTIGÜEDAD PRESTACIONES NUEVO RÉGIMEN		0
APORTES INSTITUCIONALES		2.079.285

FUENTE : Dirección de Finanzas. Departamento de Contabilidad: BOLETÍN DE ESTADOS FINANCIEROS AL 31-12-2009



## INGRESOS

<b>APORTES DEL SECTOR PÚBLICO</b>	<b>1.032.148.963,75</b>
DE LA REPÚBLICA	1.029.224.000,75
ASIGNACIONES DE EMPRESAS PÚBLICAS NO FINANCIERAS	2.624.963,00
DONACIONES CORRIENTES RECIBIDAS DEL SECTOR PÚBLICO	300.000,00
<b>APORTES DEL SECTOR PRIVADO</b>	<b>9.621.634,96</b>
DE INSTITUCIONES PRIVADAS SIN FINES DE LUCRO	9.377.983,30
APORTE DE LA LOCTI	228.651,66
DONACIONES CORRIENTES RECIBIDAS DEL SECTOR PRIVADO	15.000,00
<b>TOTAL APORTES</b>	<b>1.041.770.598,71</b>
<b>INGRESOS PROPIOS</b>	<b>48.256.982,36</b>
VENTA DE PRODUCTOS	3.500.478,79
VENTA DE SERVICIOS	26.563.747,85
ARANCELES Y DERECHOS UNIVERSITARIOS	5.268.403,77
INGRESOS DE LA PROPIEDAD	10.607.667,41
OTROS INGRESOS ORDINARIOS	62.668,51
INGRESOS EXTRAORDINARIOS	2.254.016,03
<b>TOTAL INGRESOS</b>	<b>1.090.027.581,07</b>
<b>EGRESOS</b>	
GASTOS DE PERSONAL	548.343.482,42
MATERIALES Y SUMINISTROS	43.447.292,94
SERVICIOS NO PERSONALES	44.259.248,73
TRANSFERENCIAS	381.941.171,99
PÉRDIDAS Y GASTOS DIVERSOS	86.505.778,43
<b>TOTAL EGRESOS</b>	<b>1.104.496.974,51</b>
<b>RESULTADO DEL EJERCICIO</b>	<b>(14.469.393,44)</b>

FUENTE : Dirección de Finanzas. Departamento de Contabilidad. Boletín de estados Financieros al 31-12-2009



UNIVERSIDAD  
DE LOS ANDES

UNIVERSIDAD DE LOS ANDES

VICERRECTORADO ADMINISTRATIVO

Dirección de Servicios de Información Administrativa

(D.S.I.A.)

PERSONAL DE LA UNIVERSIDAD  
DE LOS ANDES



**Universidad de Los Andes**

**Vicerrectorado Administrativo**

**Dirección de Servicios de Información Administrativa (DSIA)**

**GLOSARIO DE TÉRMINOS PERSONAL DOCENTE**

**PERSONAL DOCENTE ORDINARIO:** Profesionales que ingresan mediante concurso de oposición, traslado o reincorporación, esta última situación en caso de profesores que se hayan separado de la ULA, teniendo la condición de ordinarios, dedicados a la enseñanza, la investigación y la extensión.

**PROFESOR INSTRUCTOR:** Primer estrado en el sistema de escalafón docente; requiere un mínimo de dos años en el ejercicio de sus funciones para optar al escalafón siguiente.

**PROFESOR ASISTENTE:** Segundo estrado en el sistema de escalafón docente; requiere un mínimo de cuatro años en el ejercicio de sus funciones para optar al escalafón siguiente.

**PROFESOR AGREGADO:** Tercer estrado en el sistema de escalafón docente; requiere un mínimo de cuatro años en el ejercicio de sus funciones para optar al escalafón siguiente.

**PROFESOR ASOCIADO:** Cuarto estrado en el sistema de escalafón docente; requiere un mínimo de cinco años en el ejercicio de sus funciones para optar al escalafón siguiente.

**PROFESOR TÍTULAR:** Quinto y último estrado en el sistema de escalafón docente; los profesores titulares permanecen en esta categoría hasta que soliciten el beneficio de jubilación.

**PERSONAL DOCENTE ESPECIAL:** Pertenecen a este grupo los auxiliares docentes y de investigación, los investigadores y docentes libres, los profesores contratados y los profesores invitados y visitantes.

**PERSONAL DOCENTE CONTRATADO:** Profesionales que ingresan mediante concurso de credenciales, para prestar sus servicios en la docencia y la investigación, suscribiendo al efecto un contrato de trabajo por tiempo determinado sujeto a prórrogas anuales y consecutivas.

**DOCENTE LIBRE:** Miembro especial del personal docente y de investigación que, por el valor de sus trabajos, investigaciones o méritos en su labor profesional, es contratado temporalmente para dictar cursos, dirigir seminarios o realizar trabajos de investigación.

**AUXILIAR DOCENTE:** Miembro especial del personal docente y de investigación que, careciendo de título universitario, posee conocimientos y méritos especiales que los capacitan para cumplir labores de enseñanza o investigación en determinadas áreas.



**Universidad de Los Andes**

**Vicerrectorado Administrativo**

**Dirección de Servicios de Información Administrativa (DSIA)**

**PROFESOR HONORARIO:** Son aquellas personas a quienes el Consejo Universitario, en atención a relevantes méritos científicos, culturales y profesionales les otorgue tal distinción, a proposición de la Asamblea de la Facultad o Núcleo y de acuerdo al reglamento respectivo; agrega la Ley de Universidades que los profesores honorarios no tendrán obligaciones docentes ni de investigación.

**PROFESOR JUBILADO:** Son aquellos miembros del personal docente y de investigación que hayan cumplido veinte años de servicios y tengan 60 o más años de edad, o aquellos de cualquier edad que hayan cumplido 25 años de servicios y soliciten acogerse al beneficio de jubilación, el cual debe ser aprobado por el Consejo Universitario. Los profesores jubilados pueden continuar prestando sus servicios a la Institución, acogiéndose en este caso a lo previsto en las normas sobre jubilados activos.

**PROFESOR VISITANTE:** Son las personas de reconocidos méritos y experiencia en el área de su profesión o campo de trabajo y que así sean reconocidos por la universidad, sus facultades, escuelas o demás unidades académicas, así como los miembros del personal docente y de investigación de otra universidad o instituto de educación superior nacional o extranjero y que sean invitados para que desarrollen en la Universidad de Los Andes actividades de docencia o investigación inherentes a su especialidad.

**DEDICACIÓN:** Tiempo de servicio determinado en función del número de horas semanales que presta todo miembro del personal docente y de investigación en universidades públicas o privadas, institutos y colegios universitarios y puede ser a dedicación exclusiva, tiempo completo, medio tiempo y tiempo convencional.

**DEDICACIÓN EXCLUSIVA:** Personal docente que debe permanecer en ambientes universitarios 40 horas semanales. Es incompatible con cualquier otra actividad remunerada fuera de la universidad, independientemente del horario, salvo los emolumentos por derecho de autor o de conformidad con el reglamento de obviaciones y subvenciones.

**TIEMPO COMPLETO:** Personal docente que debe permanecer en ambientes universitarios 35 horas semanales. Es incompatible con cualquier otra actividad remunerada dentro de la universidad. Fuera de esta, el Consejo Universitario podrá autorizar la realización de otra actividad a solicitud del Consejo de Facultad o Núcleo, si las labores están vinculadas con las de la Institución, que se cumplan fuera del horario de trabajo en la universidad y hasta un máximo de 10 horas semanales.

**MEDIO TIEMPO:** Personal docente que debe permanecer en ambientes universitarios 18 horas semanales y no puede desempeñar otras actividades ni dentro ni fuera de la universidad que exija una dedicación a tiempo completo.

**TIEMPO CONVENCIONAL:** Personal docente que debe permanecer en ambientes universitarios entre 2 y 12 horas semanales.



**Universidad de Los Andes**

**Vicerrectorado Administrativo**

**Dirección de Servicios de Información Administrativa (DSIA)**

**PROFESOR A TIEMPO COMPLETO EQUIVALENTE (PTCEq)**

Se obtiene sumando todos los profesores a dedicación exclusiva, los profesores a tiempo completo, la mitad de los profesores a medio tiempo y la cuarta parte de los profesores a tiempo convencional.

**GLOSARIO DE PERSONAL NO DOCENTE.**

**PERSONAL DIRECTIVO:**

Son miembros de la comunidad universitaria designados por las autoridades para ocupar cargos de director o coordinador en dependencias de la universidad.

**PERSONAL ADMINISTRATIVO:**

Trabajadores que laboran en la universidad y que realizan actividades inherentes a su cargo.

**PERSONAL OBRERO:**

Personas que se dedican a algún oficio manual o de cierta formación profesional.



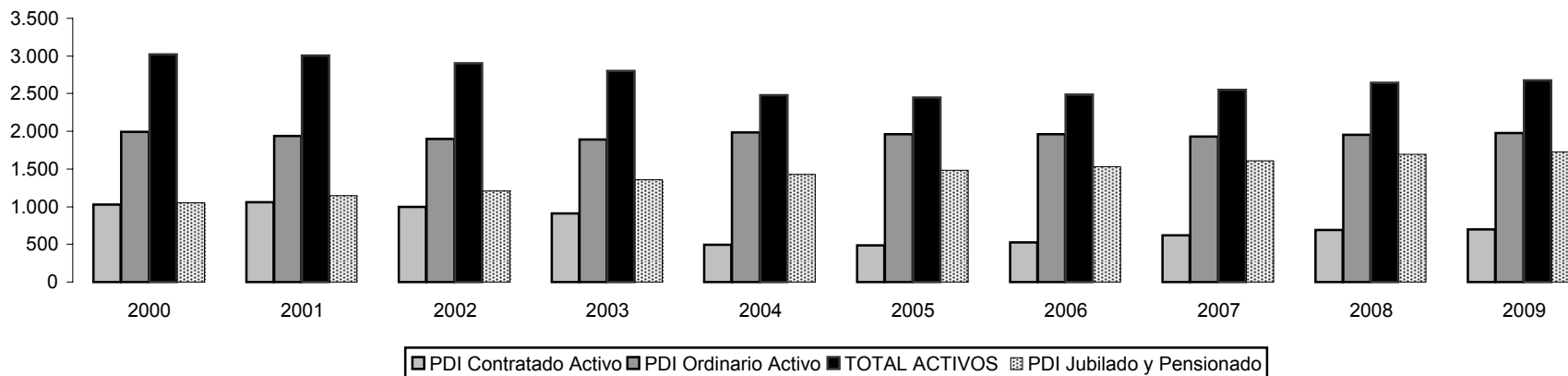
**CIFRAS ABSOLUTAS (Auxiliares docentes incluidos)**

CONDICIÓN JURÍDICA	AÑO	2000	2001	2002	2003	2004	2005	2006	2007	2008	2009
PDI Contratado Activo		1.028	1.061	997	907	498	488	523	618	688	701
PDI Ordinario Activo		1.991	1.941	1.903	1.891	1.984	1.963	1.964	1.929	1.954	1.975
<b>TOTAL ACTIVOS</b>		<b>3.019</b>	<b>3.002</b>	<b>2.900</b>	<b>2.798</b>	<b>2.482</b>	<b>2.451</b>	<b>2.487</b>	<b>2.547</b>	<b>2.642</b>	<b>2.676</b>
PDI Jubilado y Pensionado		1.049	1.144	1.208	1.359	1.426	1.482	1.529	1.611	1.692	1.730
<b>TOTAL ACTIVOS Y NO ACTIVOS</b>		<b>4.068</b>	<b>4.146</b>	<b>4.108</b>	<b>4.157</b>	<b>3.908</b>	<b>3.933</b>	<b>4.016</b>	<b>4.158</b>	<b>4.334</b>	<b>4.406</b>
PDI Jubilado Activo		-	133	104	89	96	74	126	150	152	153

**CIFRAS PORCENTUALES**

	AÑO	2000	2001	2002	2003	2004	2005	2006	2007	2008	2009
% PDI Contratado del total de activos		34%	35%	34%	32%	20%	20%	21%	24%	26%	26%
% PDI Ordinario del total de activos		66%	65%	66%	68%	80%	80%	79%	76%	74%	74%
% PDI Jub. Y Pens. del total activos + pasivos		26%	28%	29%	33%	36%	38%	38%	39%	39%	39%

**GRÁFICO N° 5: EVOLUCIÓN DEL PERSONAL DOCENTE Y DE INVESTIGACIÓN ORDINARIO Y CONTRATADO ENTRE 2000 Y 2009: CIFRAS ABSOLUTAS**

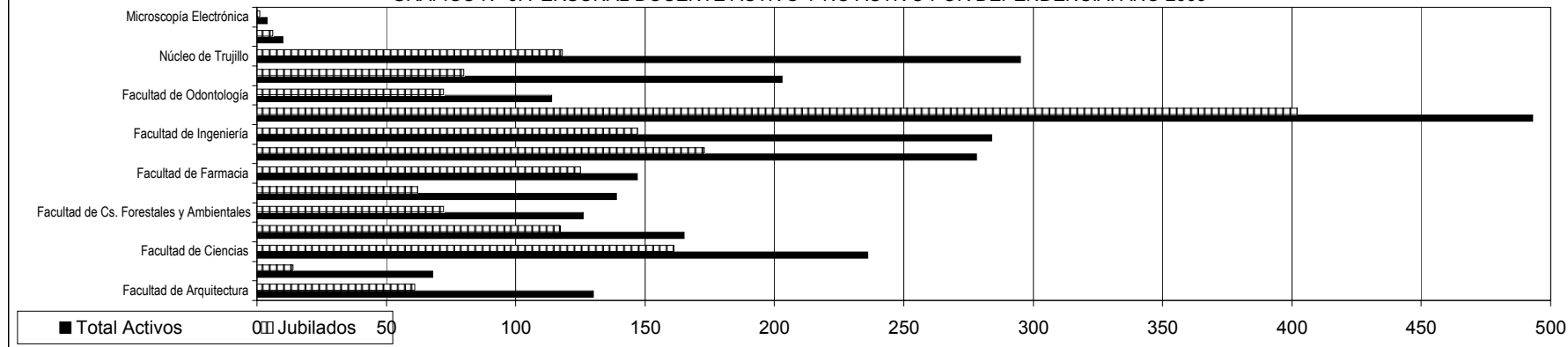


FUENTE: Nómina hasta el año 2005; Oficina de Asuntos Profesorales (OAP) a partir del año 2006.



FACULTAD O NÚCLEO	Personal Docente Activo			Personal Docente Jubilado		Total Docentes Activos y no Activos
	Ordinario	Contratado	Total Activos	Jubilados/Pensionados	Jubilados activos	
Facultad de Arquitectura	105	21	126	66	4	192
Facultad de Arte	62	16	78	16	0	94
Facultad de Ciencias	218	11	229	172	5	401
Facultad de Cs. Económicas y Sociales	136	20	156	120	28	276
Facultad de Cs. Forestales y Ambientales	110	18	128	82	1	210
Facultad de Cs. Políticas y Jurídicas	106	35	141	61	9	202
Facultad de Farmacia	116	25	141	131	9	272
Facultad de Humanidades	216	45	261	185	16	446
Facultad de Ingeniería	213	65	278	161	32	439
Facultad de Medicina	226	255	481	429	25	910
Facultad de Odontología	106	14	120	72	8	192
CIDIAT	7	0	7	8	0	15
Microscopía Electrónica	5	2	7	1	1	8
<b>TOTAL Núcleo Mérida</b>	<b>1.626</b>	<b>527</b>	<b>2.153</b>	<b>1.504</b>	<b>138</b>	<b>3.657</b>
Núcleo del Táchira	135	66	201	91	7	292
Núcleo de Trujillo	213	79	292	135	8	427
Núcleo del Vigía	1	21	22	0	0	22
Extensión Valle Mocotíe	0	8	8	0	0	8
<b>TOTAL ULA</b>	<b>1.975</b>	<b>693</b>	<b>2.668</b>	<b>1.730</b>	<b>153</b>	<b>4.398</b>

GRÁFICO N° 6: PERSONAL DOCENTE ACTIVO Y NO ACTIVO POR DEPENDENCIA: AÑO 2009



FUENTE: Oficina de Asuntos Profesorales (OAP)





**CIFRAS ABSOLUTAS**

DEDICACIÓN	AÑO	2000	2001	2002	2003	2004	2005	2006	2007	2008	2009
Dedicación Exclusiva		1.854	1.854	1.818	1.708	1.698	1.665	1.710	1.699	1.669	1.666
Tiempo completo		210	249	248	251	336	344	331	370	429	480
Medio tiempo		49	51	68	76	73	88	95	128	162	137
Tiempo convencional		521	468	424	406	375	354	351	350	382	393
<b>TOTAL</b>		<b>2.634</b>	<b>2.622</b>	<b>2.558</b>	<b>2.441</b>	<b>2.482</b>	<b>2.451</b>	<b>2.487</b>	<b>2.547</b>	<b>2.642</b>	<b>2.676</b>
N° Profesores a Tiempo Completo Equivalente		<b>2.219</b>	<b>2.246</b>	<b>2.206</b>	<b>2.099</b>	<b>2.164</b>	<b>2.142</b>	<b>2.176</b>	<b>2.221</b>	<b>2.275</b>	<b>2.313</b>

**CIFRAS PORCENTUALES**

DEDICACIÓN	AÑO	2000	2001	2002	2003	2004	2005	2006	2007	2008	2009
Dedicación Exclusiva		70%	71%	71%	70%	68%	68%	69%	67%	63%	62%
Tiempo completo		8%	9%	10%	10%	14%	14%	13%	15%	16%	18%
Medio tiempo		2%	2%	3%	3%	3%	4%	4%	5%	6%	5%
Tiempo convencional		20%	18%	17%	17%	15%	14%	14%	14%	14%	15%

GRÁFICO N° 7: EVOLUCIÓN DEL PERSONAL DOCENTE Y DE INVESTIGACIÓN POR DEDICACIÓN ENTRE 2000 Y 2009

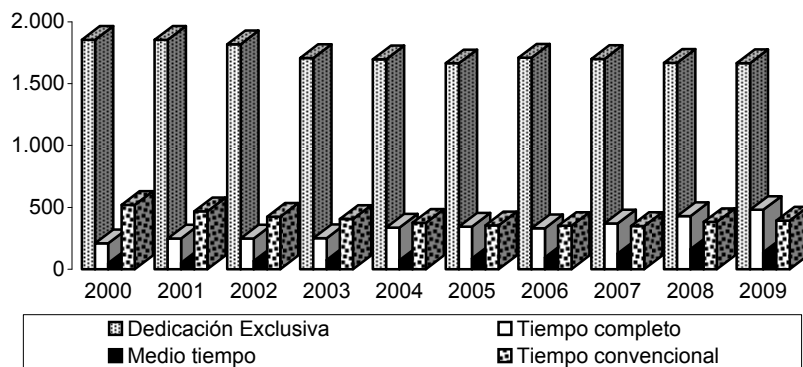
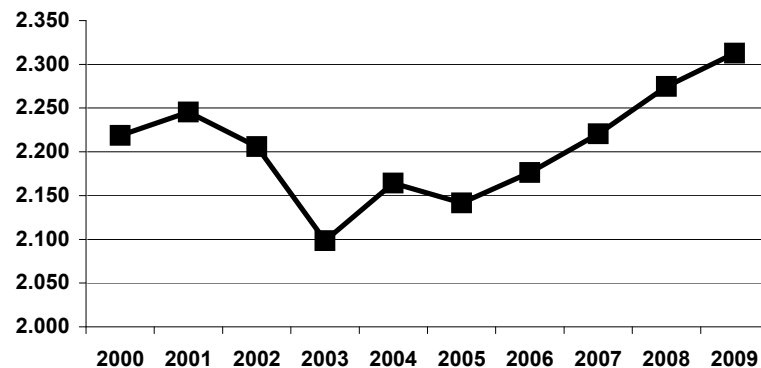


GRÁFICO N° 8: N° PROFESORES A TIEMPO COMPLETO EQUIVALENTE: EVOLUCIÓN ENTRE 2000 Y 2009



FUENTE: Nómina hasta el año 2005; Oficina de Asuntos Profesorales (OAP) a partir del año 2006.



**CIFRAS ABSOLUTAS (Auxiliares docentes excluidos)**

DEDICACIÓN	AÑO	2000	2001	2002	2003	2004	2005	2006	2007	2008	2009
Dedicación Exclusiva		1.788	1.746	1.715	1.663	1.671	1.647	1.683	1.652	1.637	1.634
Tiempo Completo		173	171	166	210	296	301	268	265	305	329
Medio Tiempo		5	4	3	3	4	3	4	4	2	1
Tiempo Convencional		25	20	19	15	13	12	9	8	10	11
<b>TOTAL</b>		<b>1.991</b>	<b>1.941</b>	<b>1.903</b>	<b>1.891</b>	<b>1.984</b>	<b>1.963</b>	<b>1.964</b>	<b>1.929</b>	<b>1.954</b>	<b>1.975</b>
Prof. a Tiempo Completo Equivalente		1.970	1.924	1.887	1.878	1.972	1.953	1.955	1.921	1.946	1.966

**CIFRAS PORCENTUALES**

DEDICACIÓN	AÑO	2000	2001	2002	2003	2004	2005	2006	2007	2008	2009
Dedicación Exclusiva		89,8%	90,0%	90,1%	87,9%	84,2%	83,9%	85,7%	85,6%	83,8%	82,7%
Tiempo Completo		8,7%	8,8%	8,7%	11,1%	14,9%	15,3%	13,6%	13,7%	15,6%	16,7%
Medio Tiempo		0,3%	0,2%	0,2%	0,2%	0,2%	0,2%	0,2%	0,2%	0,1%	0,1%
Tiempo Convencional		1,3%	1,0%	1,0%	0,8%	0,7%	0,6%	0,5%	0,4%	0,5%	0,6%

GRÁFICO N° 9: EVOLUCIÓN DEL PORCENTAJE DE PROFESORES A DEDICACIÓN EXCLUSIVA ENTRE 2000 Y 2009

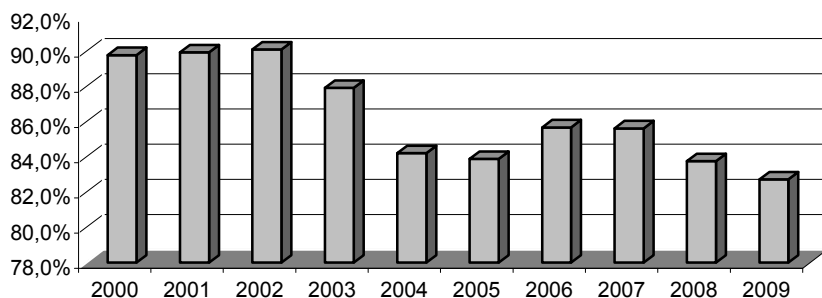
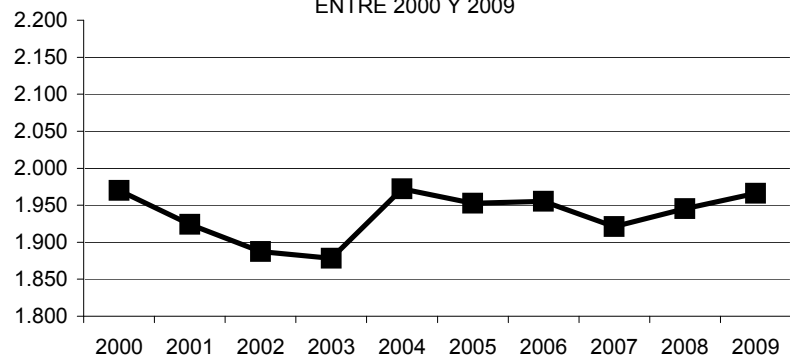


GRÁFICO N° 10: EVOLUCIÓN DE LOS PROFESORES ORDINARIOS A TIEMPO COMPLETO EQUIVALENTE ENTRE 2000 Y 2009



FUENTE: Nómina hasta el año 2005; Oficina de Asuntos Profesionales (OAP) a partir del año 2006.



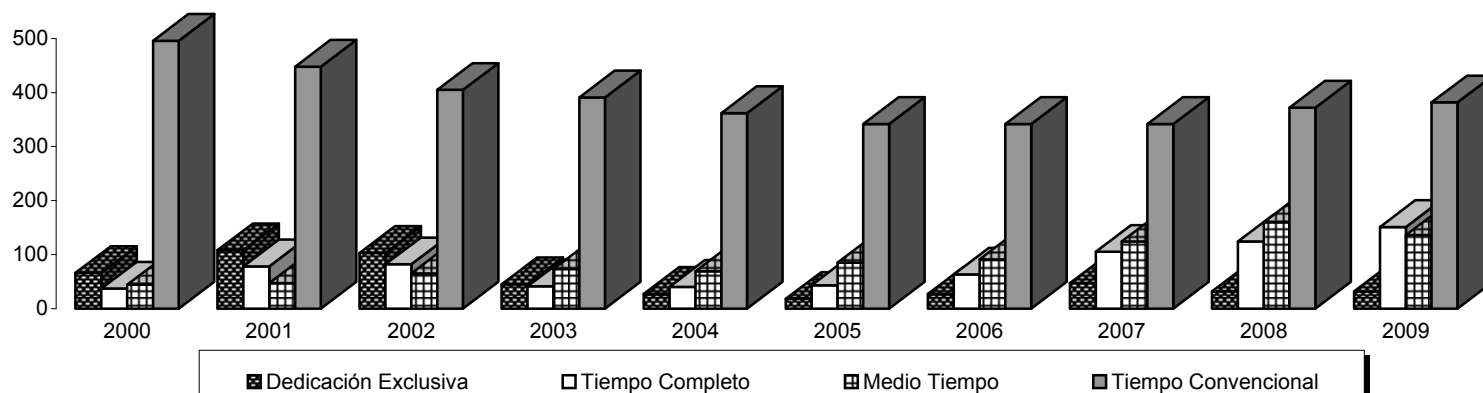
**CIFRAS ABSOLUTAS (Auxiliares Docentes excluidos)**

DEDICACIÓN	AÑO	2000	2001	2002	2003	2004	2005	2006	2007	2008	2009
Dedicación Exclusiva		66	108	103	45	27	18	27	47	32	32
Tiempo Completo		37	78	82	41	40	43	63	105	124	151
Medio Tiempo		44	47	65	73	69	85	91	124	160	136
Tiempo Convencional		496	448	405	391	362	342	342	342	372	382
<b>TOTAL</b>		<b>643</b>	<b>681</b>	<b>655</b>	<b>550</b>	<b>498</b>	<b>488</b>	<b>523</b>	<b>618</b>	<b>688</b>	<b>701</b>
Prof. a Tiempo Completo Equivalente		249	322	319	220	192	189	221	300	329	347

**CIFRAS PORCENTUALES**

DEDICACIÓN	AÑO	2000	2001	2002	2003	2004	2005	2006	2007	2008	2009
Dedicación Exclusiva		10%	16%	16%	8%	5%	4%	5%	8%	5%	5%
Tiempo Completo		6%	11%	13%	7%	8%	9%	12%	17%	18%	22%
Medio Tiempo		7%	7%	10%	13%	14%	17%	17%	20%	23%	19%
Tiempo Convencional		77%	66%	62%	71%	73%	70%	65%	55%	54%	54%

GRÁFICO N° 11: EVOLUCIÓN DEL PERSONAL DOCENTE ACTIVO CONTRATADO POR DEDICACIÓN ENTRE 2000 Y 2009



FUENTE: Nómina hasta el año 2005; Oficina de Asuntos Profesionales (OAP) a partir del año 2006.



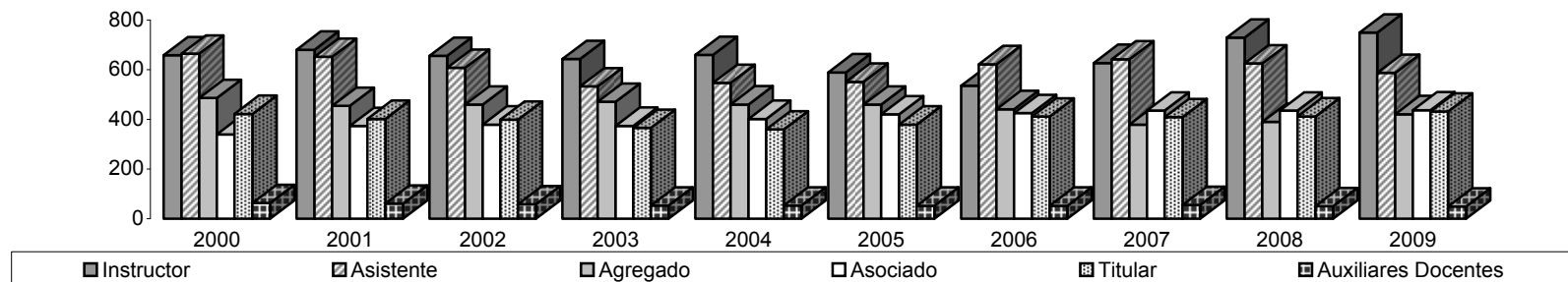
**CIFRAS ABSOLUTAS**

CATEGORÍA	AÑO	2000	2001	2002	2003	2004	2005	2006	2007	2008	2009
Instructor		658	680	655	643	659	589	535	627	729	749
Asistente		664	652	607	533	547	551	622	641	625	587
Agregado		486	454	459	471	460	459	441	379	390	421
Asociado		340	373	379	374	402	420	425	435	435	437
Titular		422	402	399	366	360	379	411	409	412	432
Auxiliares Docentes		64	61	59	54	54	53	53	56	51	50
<b>TOTAL</b>		<b>2.634</b>	<b>2.622</b>	<b>2.558</b>	<b>2.441</b>	<b>2.482</b>	<b>2.451</b>	<b>2.487</b>	<b>2.547</b>	<b>2.642</b>	<b>2.676</b>
Instructores + asistentes		1.322	1.332	1.262	1.176	1.206	1.140	1.157	1.268	1.354	1.336
Agregados + asociados + titulares		1.248	1.229	1.237	1.211	1.222	1.258	1.277	1.223	1.237	1.290
<b>TOTAL (Aux. Doc. excluidos)</b>		<b>2.570</b>	<b>2.561</b>	<b>2.499</b>	<b>2.387</b>	<b>2.428</b>	<b>2.398</b>	<b>2.434</b>	<b>2.491</b>	<b>2.591</b>	<b>2.626</b>

**CIFRAS PORCENTUALES**

CATEGORIA	AÑO	2000	2001	2002	2003	2004	2005	2006	2007	2008	2009
Instructor		25%	26%	26%	26%	27%	24%	22%	25%	28%	28%
Asistente		25%	25%	24%	22%	22%	22%	25%	25%	24%	22%
Agregado		18%	17%	18%	19%	19%	19%	18%	15%	15%	16%
Asociado		13%	14%	15%	15%	16%	17%	17%	17%	16%	16%
Titular		16%	15%	16%	15%	15%	15%	17%	16%	16%	16%
Instructores + asistentes		50%	51%	49%	48%	49%	47%	47%	50%	51%	50%
Agregados + asociados + titulares		47%	47%	48%	50%	49%	51%	51%	48%	47%	48%

GRÁFICO N° 12: EVOLUCIÓN DEL PERSONAL DOCENTE Y DE INVESTIGACIÓN POR CATEGORÍA: AÑOS 2000 Y 2009



FUENTE: Nómina hasta el año 2005; Oficina de Asuntos Profesorales (OAP) a partir del año 2006.



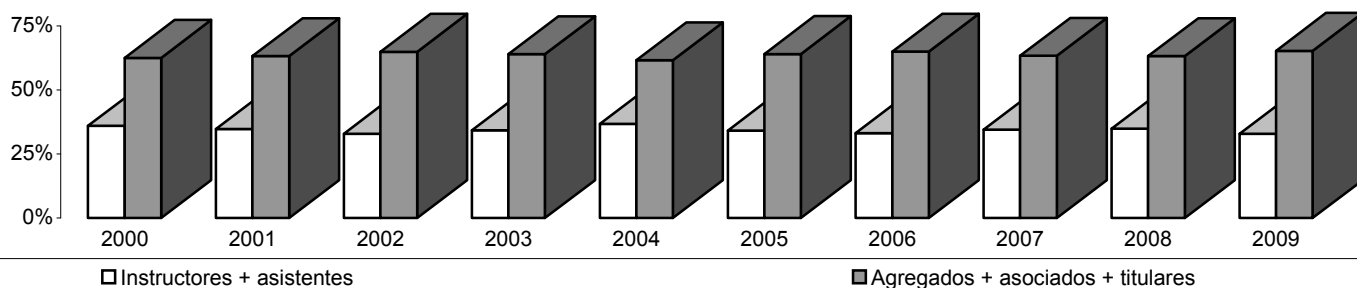
**CIFRAS ABSOLUTAS**

CATEGORÍA	AÑO	2000	2001	2002	2003	2004	2005	2006	2007	2008	2009
Instructor		196	152	143	234	302	242	166	161	191	194
Asistente		521	523	484	413	427	429	486	505	490	455
Agregado		485	453	458	470	460	459	440	379	390	421
Asociado		339	373	379	374	402	420	425	435	435	437
Titular		422	402	399	366	360	379	411	409	412	432
Auxiliares Docentes		28	38	40	34	33	34	36	40	36	36
<b>TOTAL</b>		<b>1.991</b>	<b>1.941</b>	<b>1.903</b>	<b>1.891</b>	<b>1.984</b>	<b>1.963</b>	<b>1.964</b>	<b>1.929</b>	<b>1.954</b>	<b>1.975</b>
Instructores + asistentes		717	675	627	647	729	671	652	666	681	649
Agregados + asociados + titulares		1.246	1.228	1.236	1.210	1.222	1.258	1.276	1.223	1.237	1.290

**CIFRAS PORCENTUALES**

CATEGORÍA	AÑO	2000	2001	2002	2003	2004	2005	2006	2007	2008	2009
Instructor		10%	8%	8%	12%	15%	12%	8%	8%	10%	10%
Asistente		26%	27%	25%	22%	22%	22%	25%	26%	25%	23%
Agregado		24%	23%	24%	25%	23%	23%	22%	20%	20%	21%
Asociado		17%	19%	20%	20%	20%	21%	22%	23%	22%	22%
Titular		1%	2%	2%	2%	2%	2%	2%	2%	2%	2%
Instructores + asistentes		36%	35%	33%	34%	37%	34%	33%	35%	35%	33%
Instructores + asistentes		36%	35%	33%	34%	37%	34%	33%	35%	35%	33%
Agregados + asociados + titulares		63%	63%	65%	64%	62%	64%	65%	63%	63%	65%

GRÁFICO N° 13: PERSONAL DOCENTE ORDINARIO ACTIVO: 2000 Y 2009



FUENTE: Nómina hasta el año 2005; Oficina de Asuntos Profesorales (OAP) a partir del año 2006.



**CIFRAS ABSOLUTAS**

CATEGORÍA	AÑO	2000	2001	2002	2003	2004	2005	2006	2007	2008	2009
Instructor		462	528	512	409	357	347	369	466	538	555
Asistente		143	129	123	120	120	122	136	136	135	132
Agregado		1	1	1	1	0	7	1	0	0	0
Asociado		1	0	0	0	0	0	0	0	0	0
Titular		0	0	0	0	0	0	0	0	0	0
Auxiliares Docentes		36	23	19	20	21	19	17	16	15	14
<b>TOTAL</b>		<b>643</b>	<b>681</b>	<b>655</b>	<b>550</b>	<b>498</b>	<b>495</b>	<b>523</b>	<b>618</b>	<b>688</b>	<b>701</b>

**CIFRAS PORCENTUALES**

CATEGORÍA	AÑO	2000	2001	2002	2003	2004	2005	2006	2007	2008	2009
Instructor		72%	78%	78%	74%	72%	70%	71%	75%	78%	79%
Asistente		22%	19%	19%	22%	24%	25%	26%	22%	20%	19%
Agregado		0%	0%	0%	0%	0%	1%	0%	0%	0%	0%
Asociado		0%	0%	0%	0%	0%	0%	0%	0%	0%	0%
Titular		0%	0%	0%	0%	0%	0%	0%	0%	0%	0%
Auxiliares Docentes		6%	3%	3%	4%	4%	4%	3%	3%	2%	2%

GRÁFICO N° 14: PERSONAL DOCENTE CONTRATADO:  
EVOLUCIÓN DEL NÚMERO DE INSTRUCORES, ASISTENTES Y AUXILIARES DOCENTES:  
AÑOS 2000 Y 2009



FUENTE: Nómina hasta el año 2005; Oficina de Asuntos Profesionales (OAP) a partir del año 2006.



DEPENDENCIA	CATEGORÍA DEDICACIÓN	Aux. Docentes	Instructores	Asistentes	Agregados	Asociados	Titulares	TOTAL	N° PTEq
Facultad de Arquitectura		<b>3</b>	<b>43</b>	<b>28</b>	<b>22</b>	<b>23</b>	<b>7</b>	<b>126</b>	<b>121</b>
	DE	3	14	24	22	23	7	93	
	TC	0	18	4	0	0	0	22	
	MT	0	11	0	0	0	0	11	
	TCV	0	0	0	0	0	0	0	
Facultad de Arte		<b>19</b>	<b>36</b>	<b>14</b>	<b>7</b>	<b>1</b>	<b>1</b>	<b>78</b>	<b>75</b>
	DE	14	6	12	7	1	1	41	
	TC	5	25	2	0	0	-	32	
	MT	0	2	0	0	0	-	2	
	TCV	0	3	0	0	0	-	3	
Facultad de Ciencias		<b>1</b>	<b>15</b>	<b>49</b>	<b>44</b>	<b>49</b>	<b>71</b>	<b>229</b>	<b>226</b>
	DE	1	10	41	44	49	71	216	
	TC	0	2	6	0	0	-	8	
	MT	0	0	2	0	0	-	2	
	TCV	0	3	0	0	0	-	3	
Facultad de Cs. Económicas y Sociales		<b>0</b>	<b>41</b>	<b>31</b>	<b>33</b>	<b>24</b>	<b>27</b>	<b>156</b>	<b>150</b>
	DE	0	29	26	30	24	26	135	
	TC	0	5	5	3	0	-	13	
	MT	0	0	0	0	0	-	0	
	TCV	0	7	0	0	0	1	8	
Facultad de Cs. Forestales y Ambientales		<b>0</b>	<b>29</b>	<b>25</b>	<b>16</b>	<b>29</b>	<b>29</b>	<b>128</b>	<b>125</b>
	DE	0	18	23	16	29	29	115	
	TC	0	8	1	0	0	-	9	
	MT	0	0	0	0	0	-	0	
	TCV	0	3	1	0	0	-	4	
Facultad de Cs. Políticas y Jurídicas		<b>0</b>	<b>41</b>	<b>22</b>	<b>26</b>	<b>26</b>	<b>27</b>	<b>142</b>	<b>127</b>
	DE	0	2	12	22	22	25	83	
	TC	0	23	8	2	3	1	37	
	MT	0	5	0	0	1	1	7	
	TCV	0	11	2	2	0	-	15	



DEPENDENCIA	CATEGORÍA DEDICACIÓN	Aux. Docentes	Instructores	Asistentes	Agregados	Asociados	Titulares	TOTAL	N° PTEq
Facultad de Farmacia		<b>3</b>	<b>36</b>	<b>23</b>	<b>19</b>	<b>31</b>	<b>29</b>	<b>141</b>	<b>129</b>
	DE	0	4	21	19	31	29	104	
	TC	2	15	2	-	-	-	19	
	MT	0	4	-	-	-	-	4	
	TCV	1	13	-	-	-	-	14	
Facultad de Humanidades		<b>8</b>	<b>62</b>	<b>43</b>	<b>49</b>	<b>43</b>	<b>56</b>	<b>261</b>	<b>248</b>
	DE	2	3	33	47	43	56	184	
	TC	5	39	10	2	0	-	56	
	MT	-	9	-	-	-	-	9	
	TCV	1	11	-	-	-	-	12	
Facultad de Ingeniería		<b>1</b>	<b>70</b>	<b>69</b>	<b>41</b>	<b>53</b>	<b>44</b>	<b>278</b>	<b>254</b>
	DE	1	8	59	39	52	44	203	
	TC	-	33	8	2	-	-	43	
	MT	-	1	-	-	-	-	1	
	TCV	-	28	2	-	1	-	31	
Facultad de Medicina		<b>6</b>	<b>151</b>	<b>163</b>	<b>47</b>	<b>61</b>	<b>53</b>	<b>481</b>	<b>299</b>
	DE	0	2	18	23	43	40	126	
	TC	2	14	32	23	17	13	101	
	MT	0	23	9	-	0	-	32	
	TCV	4	112	104	1	1	-	222	
Facultad de Odontología		<b>0</b>	<b>25</b>	<b>37</b>	<b>23</b>	<b>21</b>	<b>14</b>	<b>120</b>	<b>114</b>
	DE	-	1	11	14	20	12	58	
	TC	-	15	26	9	1	2	53	
	MT	-	4	0	-	-	-	4	
	TCV	-	5	0	-	-	-	5	
CIDIAT		<b>0</b>	<b>0</b>	<b>1</b>	<b>1</b>	<b>3</b>	<b>2</b>	<b>7</b>	<b>7</b>
	DE	-	-	1	1	3	2	7	
	TC	-	-	-	-	-	-	0	
	MT	-	-	-	-	-	-	0	
	TCV	-	-	-	-	-	-	0	





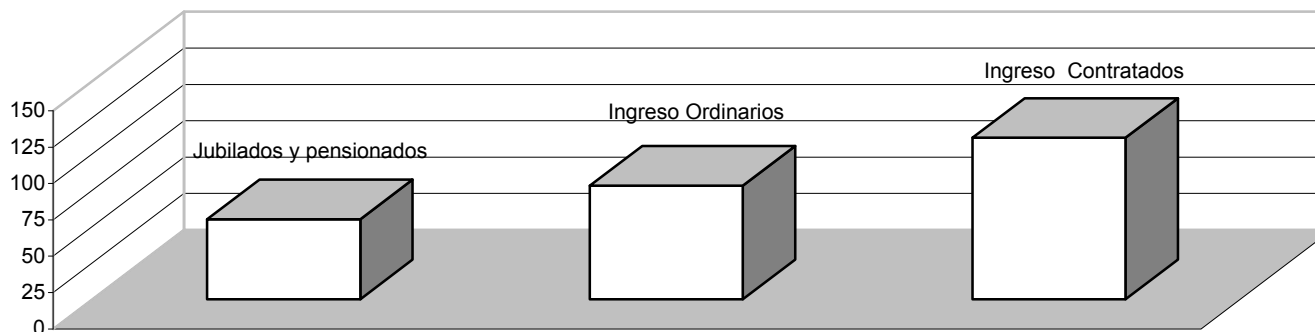
DEPENDENCIA	CATEGORÍA DEDICACIÓN	Aux. Docentes	Instructores	Asistentes	Agregados	Asociados	Titulares	TOTAL	N° PTEq
Microscopía Electrónica		<b>2</b>	<b>1</b>	<b>2</b>	<b>1</b>	<b>0</b>	<b>1</b>	<b>7</b>	<b>6</b>
	DE	2	-	2	1	-	1	6	
	TC	-	-	-	-	-	-	0	
	MT	-	-	-	-	-	-	0	
	TCV	-	1	-	-	-	-	1	
Núcleo del Táchira		<b>2</b>	<b>69</b>	<b>43</b>	<b>42</b>	<b>25</b>	<b>20</b>	<b>201</b>	<b>167</b>
	DE	1	2	32	41	24	20	120	
	TC	-	9	10	1	1	-	21	
	MT	1	44	0	-	-	-	45	
	TCV	-	14	1	-	-	-	15	
Núcleo de Trujillo		<b>5</b>	<b>100</b>	<b>37</b>	<b>50</b>	<b>49</b>	<b>51</b>	<b>292</b>	<b>250</b>
	DE	1	5	21	48	49	51	175	
	TC	4	34	14	2	-	-	54	
	MT	-	20	-	-	-	-	20	
	TCV	-	41	2	-	-	-	43	
Núcleo de El Vigía		<b>0</b>	<b>22</b>	<b>0</b>	<b>0</b>	<b>0</b>	<b>0</b>	<b>22</b>	<b>11</b>
	DE	0	0	-	-	-	-	0	
	TC	0	7	-	-	-	-	7	
	MT	0	0	-	-	-	-	0	
	TCV	0	15	-	-	-	-	15	
Extensión Tovar		<b>0</b>	<b>8</b>	<b>0</b>	<b>0</b>	<b>0</b>	<b>0</b>	<b>8</b>	<b>6</b>
	DE	0	0	-	-	-	-	0	
	TC	0	5	-	-	-	-	5	
	MT	0	1	-	-	-	-	1	
	TCV	0	2	-	-	-	-	2	
<b>TOTAL ULA</b>		<b>50</b>	<b>741</b>	<b>587</b>	<b>421</b>	<b>438</b>	<b>432</b>	<b>2.669</b>	<b>2.307</b>
	DE	25	104	336	374	413	414	1.666	
	TC	18	247	128	44	22	16	475	
	MT	1	123	11	0	1	1	137	
	TCV	6	267	112	3	2	1	391	

FUENTE: Oficina de Asuntos Profesorales



FACULTAD O NÚCLEO	INSTRUCTORES		ASISTENTES		AGREGADOS		ASOCIADOS		TITULARES		AUX. DOCENTES		TOTAL		Ingreso Ordinarios	Ingreso Contratados
	Ingreso	Jub./ Pens.	Ingreso	Jub./ Pens.	Ingreso	Jub./ Pens.	Ingreso	Jub./ Pens.	Ingreso	Jub./ Pens.	Ingreso	Jub./ Pens.	Ingreso	Jubilados y pensionados		
Arquitectura	2			1						3			2	4	1	1
Arte	15												15	0	12	3
Ciencias	7		1					1		4		1	8	6	4	4
Cs.Económicas y Sociales	10		1						1	1			11	1	4	7
Cs. Forestales y Ambientales	8		1						1	2			9	3	3	6
Cs. Jurídicas y Políticas	12									2			12	2	4	8
Farmacia	12							1		1			12	2	4	8
Humanidades y Educación	25					1				5			25	6	15	10
Ingeniería	27		1							5			28	5	12	16
Medicina	10	3	2	6					1	6			12	16	5	7
Odontología	6		1										7	0	6	1
CIDIAT	0												0	0	0	0
Microscopía Electrónica	0												0		0	0
Núcleo Táchira	12	1	3		1	1				1			16	3	7	9
Núcleo Trujillo	13		2			1			1	5			15	7	0	15
Núcleo de El Vigma	10												10	0	1	9
Extensión Tovar	7												7	0	0	7
<b>TOTAL</b>	<b>176</b>	<b>4</b>	<b>12</b>	<b>7</b>	<b>1</b>	<b>3</b>	<b>0</b>	<b>5</b>	<b>0</b>	<b>35</b>	<b>0</b>	<b>1</b>	<b>189</b>	<b>55</b>	<b>78</b>	<b>111</b>

GRÁFICO 15: INGRESO Y EGRESO DE PERSONAL DOCENTE:  
AÑO 2009



FUENTE: Oficina de Asuntos Profesorales (OAP)



FACULTAD o NÚCLEO	2001				2002				2003				2004				2005			
	D	M	E	con post-grado	D	M	E	con post-grado	D	M	E	con post-grado	D	M	E	con post-grado	D	M	E	con post-grado
Arquitectura	5	31	5	1,8%	5	33	6	1,7%	5	31	6	1,7%	9	36	8	2,2%	10	34	4	2,0%
Arte	-	-	-	-	-	-	-	-	-	-	-	-	-	-	-	-	1	1	2	0,2%
Ciencias	117	72	0	8,4%	112	71	0	7,0%	112	67	0	7,2%	121	59	0	7,4%	128	50	0	7,4%
Cs.Económicas y Sociales	9	50	4	2,8%	20	45	4	2,6%	19	45	4	2,7%	21	43	2	2,7%	19	50	3	3,0%
Cs. Forestales y Ambiental	19	47	0	2,9%	19	52	0	2,7%	19	52	0	2,9%	19	50	0	2,8%	21	50	0	3,0%
Cs. Jurídicas y Políticas	8	41	13	2,8%	12	42	14	2,6%	12	42	14	2,7%	15	39	13	2,8%	18	32	7	2,4%
Farmacia	16	26	4	2,1%	17	27	5	1,9%	17	26	5	1,9%	23	27	7	2,3%	28	27	7	2,6%
Humanidades y Educación	39	92	13	6,4%	40	95	17	5,8%	37	98	15	6,1%	53	88	16	6,5%	58	70	13	5,9%
Ingeniería	61	92	3	7,0%	62	90	1	5,9%	61	90	1	6,1%	74	87	2	6,7%	70	74	2	6,1%
Medicina	22	36	126	8,2%	27	54	228	11,9%	27	51	224	12,2%	35	56	190	11,6%	35	40	79	6,4%
Odontología	0	7	12	0,8%	1	7	14	0,8%	1	8	14	0,9%	1	13	16	1,2%	2	16	17	1,5%
NUT	17	55	10	3,7%	28	50	9	3,3%	23	52	10	3,4%	36	46	11	3,8%	35	34	11	3,3%
NURR	29	109	10	6,6%	32	109	13	5,9%	31	108	13	6,1%	45	101	11	6,5%	49	94	7	6,3%
NUAA	-	-	-	-	-	-	-	-	-	-	-	-	-	-	-	-	-	-	-	-
Extensión Valle Mocotíes	-	-	-	-	-	-	-	-	-	-	-	-	-	-	-	-	-	-	-	-
CIDIAT	4	11	0	0,7%	4	11	0	0,6%	4	11	0	0,6%				0,0%	3	8	0	0,5%
Microscopía Electrónica	2	0	0	0,1%	2	0	0	0,1%	2	0	0	0,1%				0,0%	1	1	0	0,1%
TOTAL	342	658	200	53,57%	381	686	311	52,9%	370	681	306	54,9%	452	645	276	56,5%	478	581	152	50,5%
<b>TOTAL PDI *</b>	2.240				2.607				2.473				2.428				2.398			

\* Auxiliares Docentes excluidos

**NOTA:**

D: Doctorado M: Maestría E: Especialidad o postgrado sin especificación

Las cifras de profesores con maestría y especialidad no están totalmente actualizadas por la OAP

% con postgrado  $((D + M + E) / N^{\circ} \text{ profesores}) * 100$

**FUENTE:** Dirección de Asuntos Profesorales.



FACULTAD o NÚCLEO	2006				2007				2008				2009			
	D	M	E	con post-grado	D	M	E	con post-grado	D	M	E	con post-grado	D	M	E	con post-grado
Arquitectura	12	34	4	2,1%	14	34	5	2,1%	15	38	4	2,2%	17	23	3	1,6%
Arte	1	1	2	0,2%	2	4	2	0,3%	3	6	3	0,5%	3	4	2	0,3%
Ciencias	131	50	0	7,4%	123	49	0	6,9%	123	49	0	6,6%	127	38	0	6,3%
Cs. Económicas y Sociales	21	50	3	3,0%	20	53	5	3,1%	23	56	5	3,2%	23	51	2	2,9%
Cs. Forestales y Ambientales	23	50	0	3,0%	28	50	0	3,1%	29	52	0	3,1%	27	40	0	2,6%
Cs. Jurídicas y Políticas	22	32	7	2,5%	26	33	5	2,6%	30	34	6	2,7%	34	24	4	2,4%
Farmacia	31	27	7	2,7%	34	26	7	2,7%	36	26	8	2,7%	40	22	6	2,6%
Humanidades y Educación	66	70	13	6,1%	59	73	15	5,9%	58	74	15	5,7%	61	62	13	5,2%
Ingeniería	78	74	2	6,3%	77	74	3	6,2%	76	74	2	5,9%	78	56	0	5,1%
Medicina	39	40	79	6,5%	42	41	79	6,5%	50	42	80	6,6%	48	32	73	5,8%
Odontología	4	16	17	1,5%	4	18	20	1,7%	5	18	22	1,7%	7	15	16	1,4%
NUT	42	34	11	3,6%	40	33	12	3,4%	41	35	12	3,4%	54	73	9	5,2%
NURR	49	94	7	6,2%	49	89	7	5,8%	50	91	8	5,8%	40	31	10	3,1%
NUAA	-	-	-	-	-	-	-	-	-	-	-	-	-	-	-	-
Extensión Valle Mocotíes	-	-	-	-	-	-	-	-	-	-	-	-	-	-	-	-
CIDIAT	3	8	0	0,5%	3	6	0	0,4%	1	7	0	0,3%	2	4	0	0,2%
Microscopía Electrónica	1	1	0	0,1%	1	1	0	0,1%	1	3	0	0,2%	1	0	0	0,0%
<b>TOTAL</b>	<b>523</b>	<b>581</b>	<b>152</b>	<b>51,6%</b>	<b>522</b>	<b>584</b>	<b>160</b>	<b>50,8%</b>	<b>541</b>	<b>605</b>	<b>165</b>	<b>50,6%</b>	<b>562</b>	<b>475</b>	<b>138</b>	<b>44,7%</b>
<b>TOTAL PDI *</b>	<b>2.434</b>				<b>2.491</b>				<b>2.591</b>				<b>2.626</b>			

\* Auxiliares Docentes excluidos

**NOTA:**

D: Doctorado M: Maestría E: Especialidad o postgrado sin especificación

Las cifras de profesores con maestría y especialidad no están totalmente actualizadas por la OAP

% con postgrado  $((D + M + E) / N^{\circ} \text{ profesores}) * 100$

**FUENTE:** Dirección de Asuntos Profesorales.

GRÁFICO 16: N° DE PROFESORES CON POSTGRADO, SEGÚN TIPO DE POSTGRADO: AÑO 2009

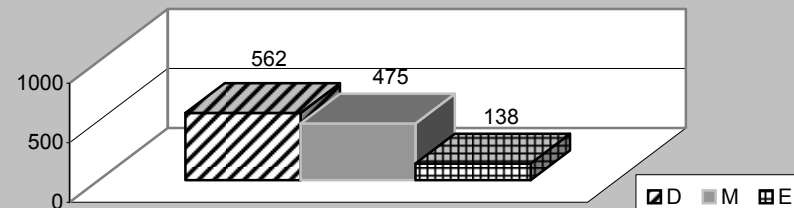




GRÁFICO N° 17: DISTRIBUCIÓN DEL PERSONAL DOCENTE SEGÚN CONDICIÓN JURÍDICA: AÑO 2009

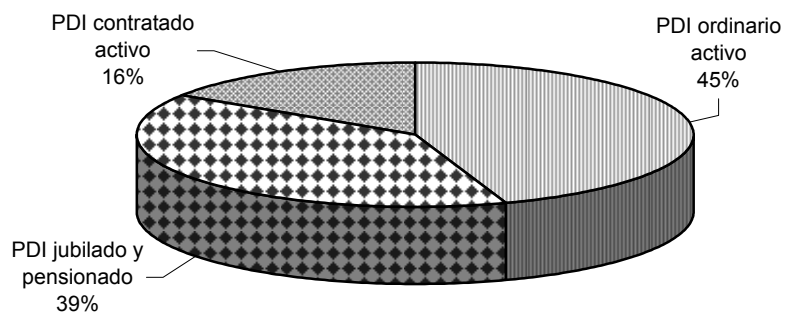


GRÁFICO N° 18: DISTRIBUCIÓN DEL PERSONAL DOCENTE ACTIVO POR DEDICACIÓN: AÑO 2009

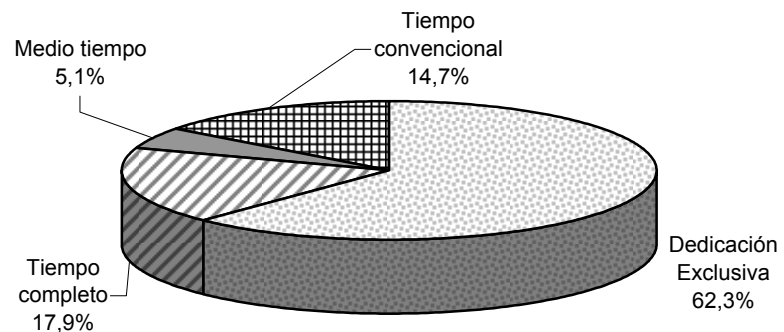
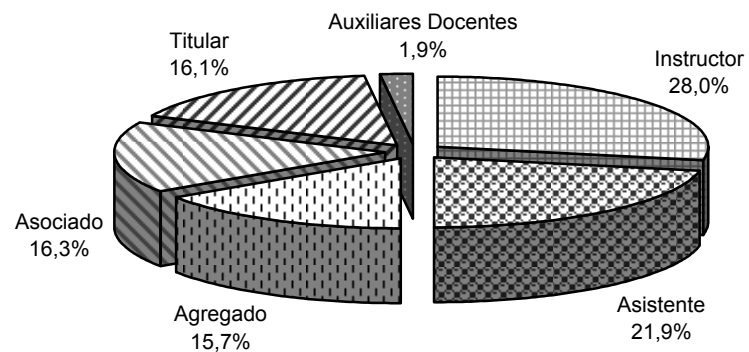


GRÁFICO N° 19: DISTRIBUCIÓN DEL PERSONAL DOCENTE POR CATEGORÍAS: AÑO 2009



FUENTE: Cuadros anteriores.



**PERSONAL ORDINARIO**

	2000	2001	2002	2003	2004	2005	2006	2007	2008	2009
Directivo	153	148	154	141	152	157	155	161	167	165
Administrativo Tiempo Completo	1.725	1.917	1.862	1.898	1.972	1.980	1.964	2.090	2.151	2.069
Administrativo Tiempo Parcial	38	61	62	64	101	97	94		27	37
Obrero Tiempo Completo	1.447	1.378	1.319	1.271	1.263	1.228	1.203	1.213	1.330	1.285
Obrero Tiempo Parcial				9	38	37	41		5	5
<b>Total ATO ordinario</b>	<b>3.363</b>	<b>3.504</b>	<b>3.397</b>	<b>3.383</b>	<b>3.526</b>	<b>3.499</b>	<b>3.457</b>	<b>3.464</b>	<b>3.680</b>	<b>3.561</b>

Total ATO = Adm TC + (Adm T. Parc. /2) + Tecn. TC + (Tecn. T. Parc./2) + Obrero T.C. + (Obrero T. Parc. / 2)

**PERSONAL CONTRATADO**

	2000	2001	2002	2003	2004	2005	2006	2007	2008	2009
Administrativo Tiempo Completo	299	24	1	1	0	0	112			500
Administrativo Tiempo Parcial	32	4	0	0	0	0	0			36
Obrero Tiempo Completo	1	-	-	0	0	0	94			401
Obrero Tiempo Parcial										59
<b>Total ATO contratado</b>	<b>332</b>	<b>28</b>	<b>1</b>	<b>1</b>	<b>0</b>	<b>0</b>	<b>206</b>	<b>0</b>	<b>0</b>	<b>937</b>

<b>Total ATO</b>	<b>3.695</b>	<b>3.532</b>	<b>3.398</b>	<b>3.384</b>	<b>3.526</b>	<b>3.499</b>	<b>3.663</b>	<b>3.464</b>	<b>3.680</b>	<b>4.498</b>
------------------	--------------	--------------	--------------	--------------	--------------	--------------	--------------	--------------	--------------	--------------

**PERSONAL JUBILADO Y PENSIONADO**

	2000	2001	2002	2003	2004	2005	2006	2007	2008	2009
Jubilados Administrativos	1.151	1.225	1.319	1.398	1.451	1.502	1.527	1.501	1.585	1.637
Jubilados Obreros	665	711	752	788	819	847	856	827	866	885
Pensionados Administrativos.	57	57	57	55	57	57	54	53	63	79
Pensionados Obreros	62	60	59	58	59	62	61	58	63	67
<b>Total Jubilados y Pensionados</b>	<b>1.935</b>	<b>2.053</b>	<b>2.187</b>	<b>2.299</b>	<b>2.386</b>	<b>2.468</b>	<b>2.498</b>	<b>2.439</b>	<b>2.577</b>	<b>2.668</b>

FUENTE: Nómina del último mes del año hasta el año 2006; Dirección de Personal a partir del año 2007



Gráfico N° 20: Evolución del Personal Directivo entre 2000 y 2009

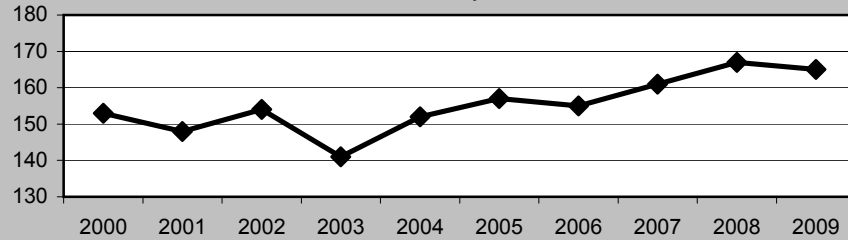


Gráfico N° 21: Evolución del total de personal no académico activo entre 2000 y 2009

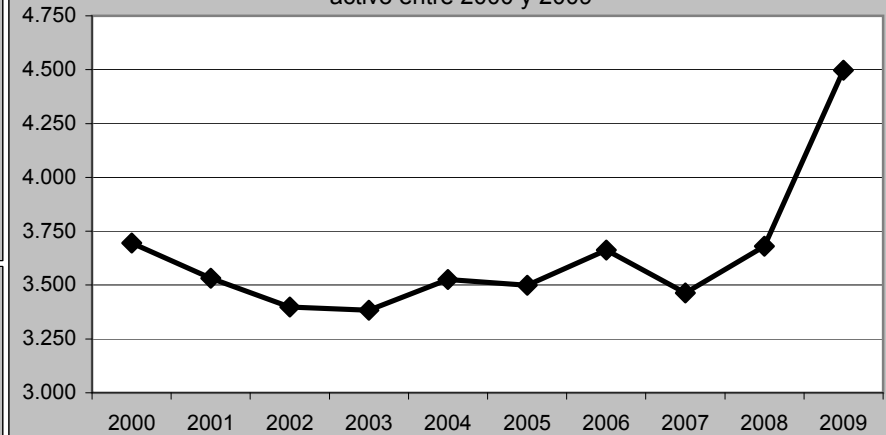


Gráfico N° 22: Evolución del personal administrativo entre 2000 y 2009

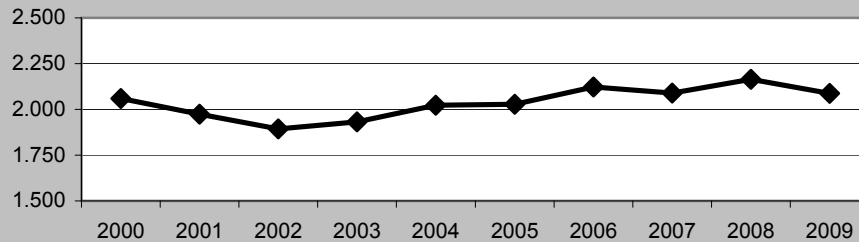


Gráfico N° 25: Evolución del total de personal no académico pasivo entre 2000 y 2009

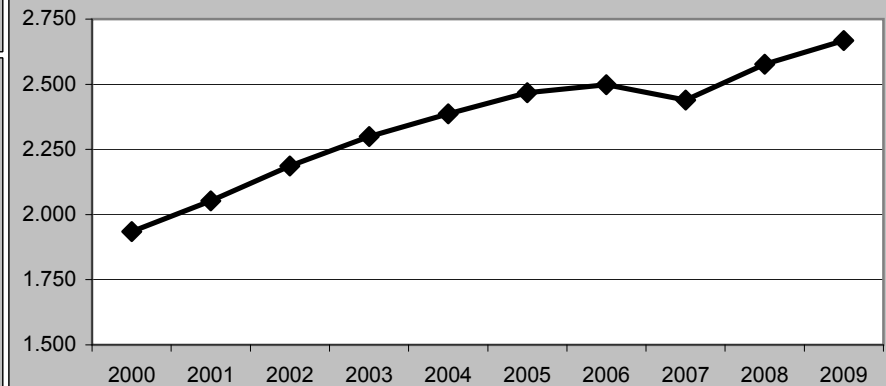
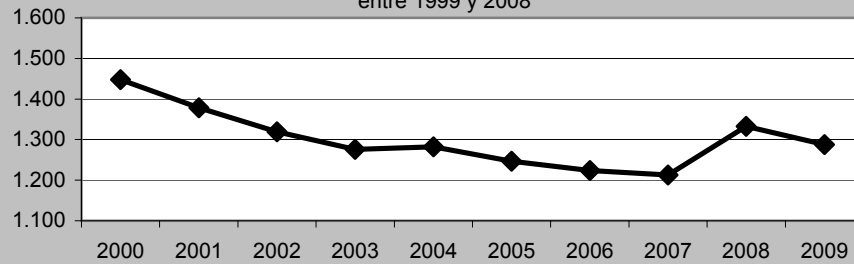


Gráfico N° 24: Evolución del personal obrero entre 1999 y 2008



FUENTE: Cuadros anteriores.



DEPENDENCIA	TIPO	PERSONAL ACTIVO			PERSONAL NO ACTIVO		
		ORDINARIO	CONTRATADO	TOTAL ACTIVOS	JUBILADOS	PENSIONADOS	TOTAL PASIVOS
<b>Dependencias del Consejo Universitario</b>		<b>27</b>	<b>9</b>	<b>36</b>	<b>23</b>	<b>2</b>	<b>25</b>
	Apoyo administrativo	4	3	7	5		5
	Obrero	4		4	1		1
	Profesional	19	6	25	14	2	16
	TSU			0	3		3
<b>Dependencias del Rectorado</b>		<b>706</b>	<b>565</b>	<b>1.271</b>	<b>455</b>	<b>38</b>	<b>493</b>
	Apoyo administrativo	51	49	100	81	7	88
	Obrero	305	441	746	200	24	224
	Profesional	257	55	312	130	7	137
	TSU	93	20	113	44		44
<b>Dependencias del Vicerrectorado Académico</b>		<b>370</b>	<b>68</b>	<b>438</b>	<b>278</b>	<b>10</b>	<b>288</b>
	Apoyo administrativo	76	35	111	49	1	50
	Obrero	70	3	73	51	3	54
	Profesional	118	17	135	63	1	64
	TSU	106	13	119	115	5	120
<b>Dependencias del Vicerrectorado Administrativo</b>		<b>521</b>	<b>42</b>	<b>563</b>	<b>387</b>	<b>33</b>	<b>420</b>
	Apoyo administrativo	39	14	53	53	6	59
	Obrero	271	4	275	197	18	215
	Profesional	123	14	137	75	4	79
	TSU	88	10	98	62	5	67
<b>Dependencias de la Secretaría</b>		<b>102</b>	<b>43</b>	<b>145</b>	<b>51</b>	<b>2</b>	<b>53</b>
	Apoyo administrativo	18	25	43	18		18
	Obrero	20	1	21	4	1	5
	Profesional	35	6	41	19	1	20
	TSU	29	11	40	10		10
<b>TOTAL DEPENDENCIAS CENTRALES</b>		<b>1.726</b>	<b>727</b>	<b>2.453</b>	<b>1.194</b>	<b>85</b>	<b>1.279</b>
	Apoyo administrativo	188	126	314	206	14	220
	Obrero	670	449	1119	453	46	499
	Profesional	552	98	650	301	15	316
	TSU	316	54	370	234	10	244





DEPENDENCIA	TIPO	PERSONAL ACTIVO			PERSONAL NO ACTIVO		
		ORDINARIO	CONTRATADO	TOTAL ACTIVOS	JUBILADOS	PENSIONADOS	TOTAL PASIVOS
<b>Facultad de Arquitectura</b>		<b>56</b>	<b>7</b>	<b>63</b>	<b>51</b>	<b>1</b>	<b>52</b>
	Apoyo administrativo	11	2	13	17	1	18
	Obrero	27	1	28	19		19
	Profesional	5	1	6	6		6
	TSU	13	3	16	9		9
<b>Facultad de Arte</b>		<b>34</b>	<b>15</b>	<b>49</b>	<b>3</b>	<b>0</b>	<b>3</b>
	Apoyo administrativo	6	10	16	1		1
	Obrero	13		13	2		2
	Profesional	5	1	6			0
	TSU	10	4	14			0
<b>Facultad de Ciencias</b>		<b>166</b>	<b>34</b>	<b>200</b>	<b>112</b>	<b>4</b>	<b>116</b>
	Apoyo administrativo	19	16	35	35		35
	Obrero	47		47	30	4	34
	Profesional	40	12	52	6		6
	TSU	60	6	66	41		41
<b>Facultad de Ciencias Económicas y Sociales</b>		<b>74</b>	<b>22</b>	<b>96</b>	<b>50</b>	<b>1</b>	<b>51</b>
	Apoyo administrativo	15	8	23	18	1	19
	Obrero	25	4	29	22		22
	Profesional	14	5	19	3		3
	TSU	20	5	25	7		7
<b>Facultad de Ciencias Forestales y Ambientales</b>		<b>227</b>	<b>24</b>	<b>251</b>	<b>192</b>	<b>6</b>	<b>198</b>
	Apoyo administrativo	10	11	21	34		34
	Obrero	124	2	126	78	4	82
	Profesional	48	8	56	19	2	21
	TSU	45	3	48	61		61
<b>Facultad de Ciencias Jurídicas y Políticas</b>		<b>92</b>	<b>27</b>	<b>119</b>	<b>59</b>	<b>0</b>	<b>59</b>
	Apoyo administrativo	10	12	22	24		24
	Obrero	34		34	17		17
	Profesional	28	9	37	12		12
	TSU	20	6	26	6		6



DEPENDENCIA	TIPO	PERSONAL ACTIVO			PERSONAL NO ACTIVO		
		ORDINARIO	CONTRATADO	TOTAL ACTIVOS	JUBILADOS	PENSIONADOS	TOTAL PASIVOS
<b>Facultad de Farmacia</b>		<b>102</b>	<b>19</b>	<b>121</b>	<b>138</b>	<b>6</b>	<b>144</b>
	Apoyo administrativo	5	9	14	23	2	25
	Obrero	35		35	39	1	40
	Profesional	29	6	35	13	1	14
	TSU	33	4	37	63	2	65
<b>Facultad de Humanidades y Educación</b>		<b>100</b>	<b>33</b>	<b>133</b>	<b>72</b>	<b>1</b>	<b>73</b>
	Apoyo administrativo	20	24	44	33		33
	Obrero	29	1	30	17		17
	Profesional	17	3	20	12		12
	TSU	34	5	39	10	1	11
<b>Facultad de Ingeniería</b>		<b>148</b>	<b>17</b>	<b>165</b>	<b>114</b>	<b>9</b>	<b>123</b>
	Apoyo administrativo	25	14	39	37	3	40
	Obrero	41		41	31	1	32
	Profesional	24	1	25	7		7
	TSU	58	2	60	39	5	44
<b>Facultad de Medicina</b>		<b>225</b>	<b>22</b>	<b>247</b>	<b>276</b>	<b>10</b>	<b>286</b>
	Apoyo administrativo	48	14	62	108	4	112
	Obrero	74		74	78	4	82
	Profesional	29	4	33	22	2	24
	TSU	74	4	78	68		68
<b>Facultad de Odontología</b>		<b>77</b>	<b>17</b>	<b>94</b>	<b>83</b>	<b>4</b>	<b>87</b>
	Apoyo administrativo	35	13	48	49	4	53
	Obrero	20	1	21	20		20
	Profesional	7	1	8	4		4
	TSU	15	2	17	10		10



DEPENDENCIA	TIPO	PERSONAL ACTIVO			PERSONAL NO ACTIVO		
		ORDINARIO	CONTRATADO	TOTAL ACTIVOS	JUBILADOS	PENSIONADOS	TOTAL PASIVOS
<b>Núcleo Universitario Rafael Rangel</b>		<b>229</b>	<b>20</b>	<b>249</b>	<b>121</b>	<b>7</b>	<b>128</b>
	Apoyo administrativo	32	14	46	40	1	41
	Obrero	102	1	103	55	4	59
	Profesional	48	3	51	13	2	15
	TSU	47	2	49	13		13
<b>Núcleo Universitario Dr. Rincón Gutiérrez</b>		<b>140</b>	<b>7</b>	<b>147</b>	<b>57</b>	<b>12</b>	<b>69</b>
	Apoyo administrativo	13	5	18	14	4	18
	Obrero	49		49	24	3	27
	Profesional	44	2	46	16	4	20
	TSU	34		34	3	1	4
<b>Extensión Universitaria Valle Mocoetés</b>		<b>0</b>	<b>5</b>	<b>5</b>	<b>0</b>	<b>0</b>	<b>0</b>
	Apoyo administrativo		3	3			0
	Obrero		1	1			0
	Profesional		1	1			0
	TSU			0			0
<b>TOTAL FACULTADES Y NÚCLEOS</b>		<b>1.670</b>	<b>269</b>	<b>1.939</b>	<b>1.328</b>	<b>61</b>	<b>1.389</b>
	Apoyo administrativo	249	155	404	433	20	453
	Obrero	620	11	631	432	21	453
	Profesional	338	57	395	133	11	144
	TSU	463	46	509	330	9	339
<b>TOTAL U.L.A.</b>		<b>3.396</b>	<b>996</b>	<b>4.392</b>	<b>2.522</b>	<b>146</b>	<b>2.668</b>
	Apoyo administrativo	437	281	718	639	34	673
	Obrero	1.290	460	1.750	885	67	952
	Profesional	890	155	1.045	434	26	460
	TSU	779	100	879	564	19	583

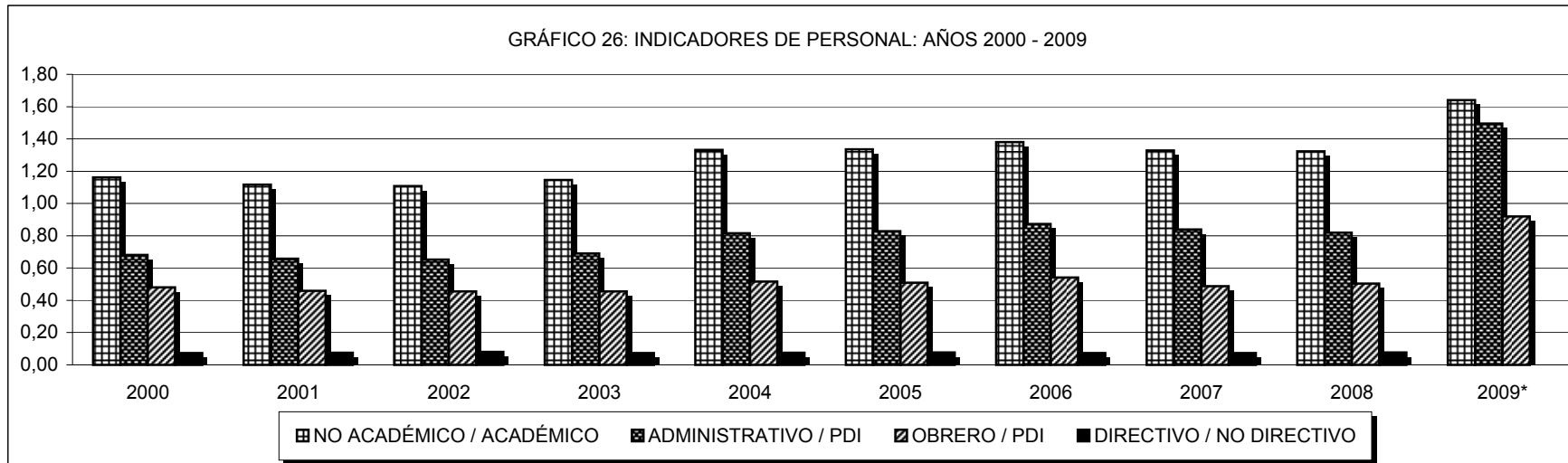
FUENTE: Dirección de Personal; Nómina para el personal directivo.



AÑO	2000	2001	2002	2003	2004	2005	2006	2007	2008	2009*
TOTAL ATO ACTIVO	3.507	3.352	3.213	3.207	3.305	3.275	3.347	3.303	3.498	4.392
TOTAL P.D.I. ACTIVO	3.019	3.002	2.900	2.798	2.482	2.451	2.424	2.487	2.642	2.676
ADMINISTRATIVO DIRECTIVO	153	148	154	141	152	157	155	155	167	
ADMINISTRATIVO NO DIRECTIVO	2.059	1.974	1.895	1.932	2.023	2.029	2.118	2.085	2.165	3.999
OBRERO	1.448	1.378	1.319	1.276	1.282	1.247	1.311	1.212	1.333	2.463
NO ACADÉMICO / ACADÉMICO	1,16	1,12	1,11	1,15	1,33	1,34	1,38	1,33	1,32	1,64
ADMINISTRATIVO / PDI	0,68	0,66	0,65	0,69	0,82	0,83	0,87	0,84	0,82	1,49
OBRERO / PDI	0,48	0,46	0,45	0,46	0,52	0,51	0,54	0,49	0,50	0,92
DIRECTIVO / NO DIRECTIVO	0,07	0,07	0,08	0,07	0,08	0,08	0,07	0,07	0,08	0,00

\* Para 2009, se encuentra incluido el personal contratado

PDI: Personal Docente y de Investigación



FUENTE: Cuadros 14 y 22.



PROYECTO O ACCIONES CENTRALIZADAS	Directivo	Apoyo	TSU	Profesional	Obrero	Docente	TOTAL
01 Formación de Pregrado en Carreras Cortas	1	1	4	7	8	37	<b>58</b>
02 Formación de Pregrado en Carreras Largas	79	206	350	206	389	2.466	<b>3.696</b>
03 Formación de Postgrado	6	10	21	27	16	28	<b>108</b>
04 Generación, Divulgación y Aplicación del Conocimiento	16	24	67	75	89	117	<b>388</b>
05 Intercambio del Conocimiento con la Sociedad	4	17	17	76	36		<b>150</b>
06 Captación, Permanencia y Formación Integral del Estudiante	11	29	40	44	153		<b>277</b>
07 Fortalecimiento y Desarrollo de la Gestión Científica, Tecnológica y Humanística	2	38	70	55	30		<b>195</b>
08 Mantenimiento de la Planta Física	1	2	12	19	43		<b>77</b>
91 Dirección y Coordinación de los Gastos de los Trabajadores	48	115	213	405	550		<b>1.331</b>
93 Previsión y Protección Social		675	577	442	949	1.766	<b>4.409</b>
<b>TOTAL U.L.A.</b>	<b>168</b>	<b>1.117</b>	<b>1.371</b>	<b>1.356</b>	<b>2.263</b>	<b>4.414</b>	<b>10.689</b>

FUENTE: Dirección de Personal



UNIVERSIDAD  
DE LOS ANDES

UNIVERSIDAD DE LOS ANDES

VICERRECTORADO ADMINISTRATIVO

Dirección de Servicios de Información Administrativa

(D.S.I.A.)

# ESTUDIANTES



**Universidad de Los Andes**

**Vicerrectorado Administrativo**

**Dirección de Servicios de Información Administrativa (DSIA)**

#### GLOSARIO DE TÉRMINOS

##### **MATRÍCULA DE PREGRADO**

**MATRÍCULA INICIAL:** Es la matrícula resultante de la inscripción y que muestra la condición de la población estudiantil al inicio del período lectivo. Está integrada por los siguientes conceptos.

##### **ESTUDIANTES REGULARES:**

Cantidad de estudiantes que cursan más de un período consecutivo en la misma carrera.

##### **ESTUDIANTES POR NUEVO INGRESO:**

Estudiantes que realizan su inscripción por primera vez en la Universidad de Los Andes.

##### **ESTUDIANTES POR TRASLADOS:**

Estudiantes provenientes de una universidad del país o del extranjero, que le fue aprobada su solicitud de ingreso a la Universidad de Los Andes para continuar cursando la misma carrera y opción que seguía en la universidad de origen.

##### **ESTUDIANTES POR EQUIVALENCIA (de egresado o del exterior):**

Estudiantes o profesionales provenientes de una institución del país o del extranjero que ingresan a la Universidad de Los Andes para cursar estudios en una carrera distinta a la de origen, habiendo cumplido con los requisitos establecidos al efecto y cuyos programas de origen son objeto de equivalencia con los programas de destino.

##### **ESTUDIANTES POR CARRERA PARALELA:**

Estudiantes que ingresan a una nueva carrera, paralela a la que ya tenían.

##### **ESTUDIANTES POR REINCORPORACIÓN:**

Son los estudiantes que habiendo estado temporalmente inactivos por retiro legal, abandono, no inscripción del período lectivo, aplicación de medidas de rendimiento (RR), sanción realizan incorporación formal para continuar la carrera.

##### **ESTUDIANTES POR CAMBIOS:**

Son los estudiantes que cambian de carrera: ingresa a la nueva carrera, habiéndose retirado de la anterior.

**MATRÍCULA EGRESADA:** Es toda la población estudiantil que se retira en el transcurso de un período lectivo. Está integrada por los siguientes conceptos:

##### **GRADUADOS:**

Estudiantes que han cumplido con todos los requisitos académicos establecidos en el plan de estudios de su carrera de pregrado y exigido por su facultad y reciben en consecuencia el diploma correspondiente.

##### **DECESO O MUERTE:**

Estudiantes fallecidos durante el período lectivo para el cual se está registrando la información



**Universidad de Los Andes**

**Vicerrectorado Administrativo**

**Dirección de Servicios de Información Administrativa (DSIA)**

**RETIRO DEFINITIVO:**

Estudiantes que retiran sus documentos en la Oficina de Registros Estudiantiles y se excluyen de la Universidad.

**RETIRO LEGAL:**

Estudiantes que retiran todas sus materias en la facultad, sin que sus cupos sean eliminados en forma definitiva.

**RETIRO POR RR:**

Estudiante afectados por medidas de bajo rendimiento.

**RETIRO POR SANCIÓN:**

Estudiantes que son afectados en más de una oportunidad por la medida de bajo rendimiento.

**NO INSCRITO:**

Estudiantes regulares que no realizan su inscripción.

**ABANDONO:**

Estudiantes regulares que no realizan su inscripción en un período lectivo o que no lo culminan.

**ALUMNOS POR CAMBIO DE OPCIÓN:**

Estudiantes que luego de cursar una carrera, previo el cumplimiento de requisitos establecidos, se cambian para otra carrera.

**MATRÍCULA INICIAL:** Es la matrícula que refleja la población estudiantil al inicio de un período lectivo.

**MATRÍCULA DEPURADA:** Se trata de la matrícula estudiantil activa neta que queda al final del período lectivo y muestra cual será la población estudiantil regular en el siguiente período lectivo. En cada semestre, esta matrícula se calcula de la siguiente manera:

**MATRÍCULA INICIAL – MATRÍCULA EGRESADA POR DIFERENTES CONCEPTOS**

Finalmente la matrícula del año se obtiene sumando la del semestre B (o del semestre A si ésta resulta ser mayor que la del semestre B) y la matrícula del semestre Único de cada año.





**Universidad de Los Andes**

**Vicerrectorado Administrativo**

**Dirección de Servicios de Información Administrativa (DSIA)**

**TIPOS DE BECAS OTORGADAS A LOS ESTUDIANTES.**

**BECA ESTUDIO:**

Se otorga a aquellos estudiantes venezolanos que alcancen un rendimiento académico no inferior al 100% en el período lectivo anterior, siempre y cuando cursen un número de asignaturas que represente un porcentaje igual o mayor al 50% de la carga académica máxima establecida en su plan de estudios.

**BECA DE DESARROLLO ESTUDIANTIL:**

Constituye un aporte que la Universidad de Los Andes otorga a los estudiantes venezolanos de pregrado con limitaciones socioeconómicas que manifiesten su voluntad de realizar una actividad relacionada o no con sus estudios, siempre que la misma no interfiera con sus obligaciones académicas. El compromiso horario de los beneficiarios es de ocho (08) o de doce (12) horas semanales.

**BECA ALTO RENDIMIENTO ACADÉMICO:**

Optan a esta modalidad los estudiantes regulares de la Universidad de Los Andes que figuran entre los tres primeros lugares en promedio global por cada escuela, sin tomar en cuenta su situación socioeconómica.

**BECA DEPORTIVA:**

Es una modalidad de estímulo y premio a los estudiantes que demuestren excelente desempeño en alguna disciplina de esta índole, y que cumplan con los requisitos académicos exigidos en el reglamento.

**BECA CULTURAL:**

Se otorga a aquellos estudiantes de la Universidad de Los Andes que demuestren excelente desempeño en actividades de índole cultural. El compromiso horario es de ocho (08) horas semanales.

**BECA MODALIDAD ESPECIAL:**

Se entiende por modalidades especiales de ingreso, las declaradas por el Consejo Universitario para facilitar el ingreso de bachilleres que reúnen condiciones particulares, como provenir del medio rural o pertenecer a una cultura indígena, los cuales se rigen por reglamentos especiales, tales como: el Programa Fray Juan Ramos de Lora y el Reglamento para el Ingreso de la Población Indígena. Igualmente podrán ser considerados como de modalidad especial, los estudiantes que inicien su primer período lectivo en la Universidad de Los Andes y cuyo promedio de notas de bachillerato esté entre los primeros de alto rendimiento que figuran en la cohorte correspondiente de cada escuela y demuestren la necesidad del apoyo económico de ingreso, así como aquellos que en el futuro así lo determine el Consejo Universitario.



UNIVERSIDAD  
DE LOS ANDES

UNIVERSIDAD DE LOS ANDES

VICERRECTORADO ADMINISTRATIVO

Dirección de Servicios de Información Administrativa

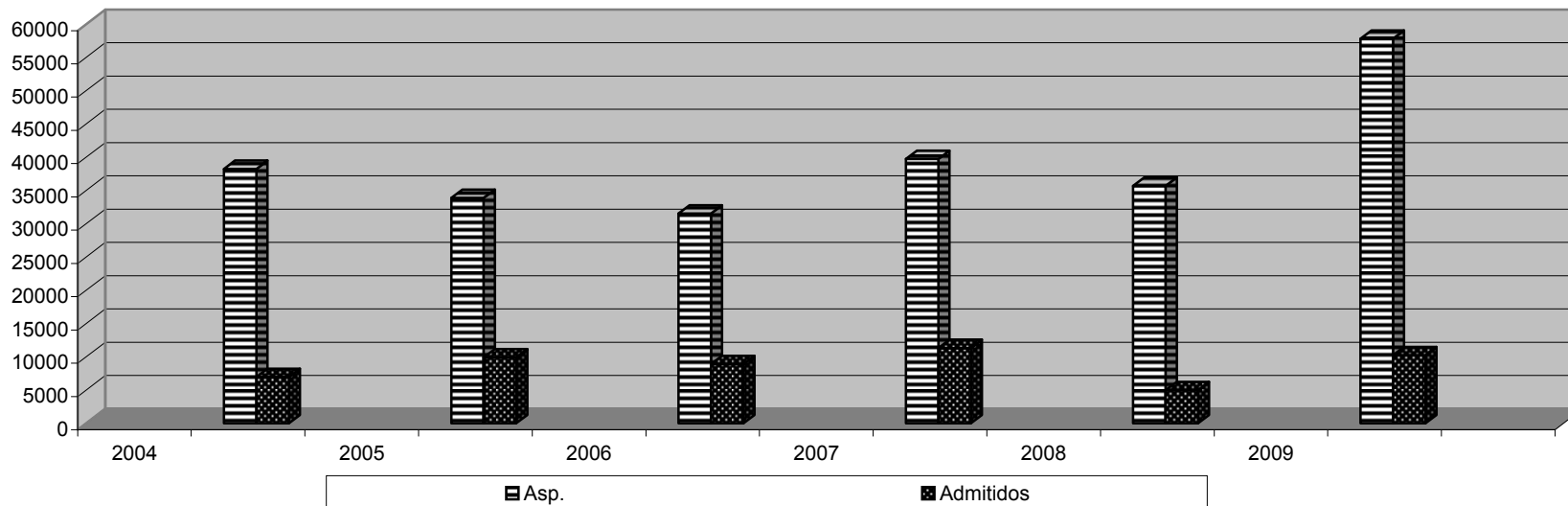
(D.S.I.A.)

# ADMISIÓN ESTUDIANTIL



AÑOS	MÉRIDA			TÁCHIRA			TRUJILLO			EL VIGÍA			TOTAL ULA		
	Asp.	Admitidos	% admitidos	Asp.	Admitidos	% admisión	Asp.	Admitidos	% admisión	Asp.	Admitidos	% admisión	Asp.	Admitidos	% admisión
2004	24.832	4.859	20%	9.526	746	8%	3.886	1.367	35%	-	-	-	38.244	6.972	18%
2005	24.956	6.576	26%	5.000	1.269	25%	3.927	2.066	53%	-	-	-	33.883	9.911	29%
2006	22.647	5.727	25%	5.717	1.324	23%	3.185	1.856	58%	-	-	-	31.549	8.907	28%
2007	28.428	8.215	29%	8.108	1.294	16%	3.226	1.821	56%	3368	376	11%	39.762	11.330	28%
2008	27.892	2.936	11%	5.053	700	14%	2.771	1.342	48%	300	0	0%	35.716	4.978	14%
2009	43.096	7.208	17%	11.550	1.528	13%	3.178	1.508	47%	1027	269	26%	57.824	10.244	18%

GRÁFICO N° 27: OFERTA Y DEMANDA DE CUPOS EN LA UNIVERSIDAD DE LOS ANDES: AÑOS 2004 A 2009



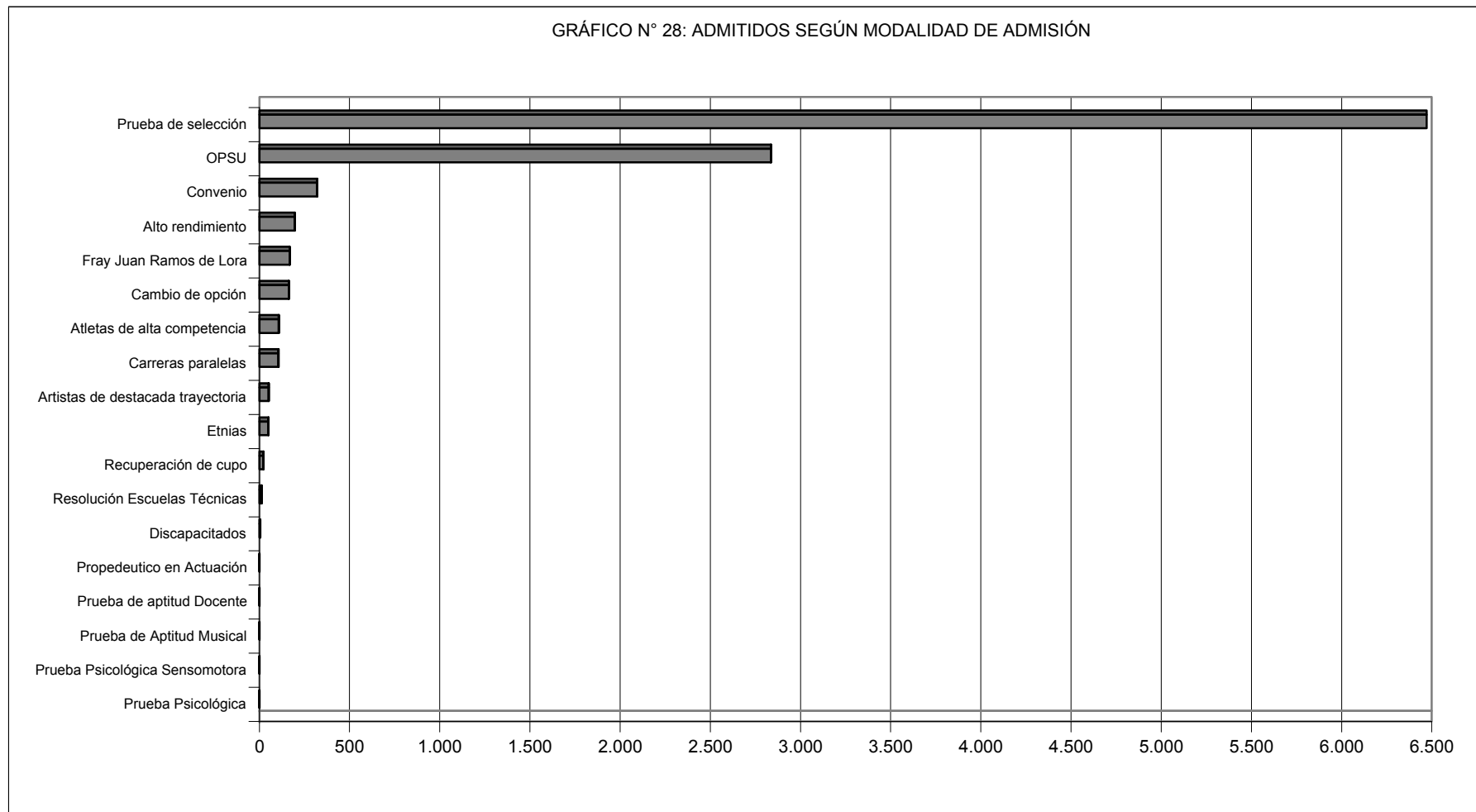
FUENTE: Oficina de Admisión Estudiantil (OFAE)



MODO DE ADMISIÓN	2004		2005		2006		2007		2008		2009	
	Asp.	Admitidos	Asp.	Admitidos	Asp.	Admitidos	Asp.	Admitidos	Asp.	Admitidos	Asp.	Admitidos
Prueba de selección	14.482	3.211	14.327	4.629	13.460	3.774	23.069	4.462	22.959	2.047	36.240	6.471
Alto rendimiento	0	0	0	0	84	44	326	167	328	12	519	196
Carreras paralelas	370	75	221	159	122	74	227	122	209	66	227	107
Cambio de opción	373	135	299	196	213	126	335	141	271	63	371	164
Convenio	368	224	516	369	376	220	574	311	526	136	607	320
Atletas de alta competencia	129	48	201	87	159	81	205	65	228	17	289	108
Artistas de destacada trayectoria	76	30	80	42	47	25	108	33	92	13	141	52
Fray Juan Ramos de Lora	60	53	0	0	19	6	81	78	0	0	188	168
Etnias	11	7	34	22	73	40	83	40	102	10	159	50
OPUS	0	1.076	96	973	6	1.277	11	1.478	1.796	0	14.900	2.836
Prueba Psicológica	5.336		4.626		3.739		1.987		3.013		4.978	0
Prueba Psicológica Sensomotora	3.607		4.507		4.211		0				0	0
Prueba de Aptitud Musical	8.943		9.133		7.950		1.987		39		48	0
Prueba de aptitud Docente	0	0	0	0	91	51	1	0		0	0	0
Resolución Escuelas Técnicas	0	0	0	0	3	0	0	0		0	15	13
Recuperación de cupo	0	0	3	2	3	1	49	20		0	41	23
Propedeutico en Actuación	0	0	0	0	0	0	89	56		0	123	0
Discapacitados	0	0	0	0	0	0	12	12		0	5	5

NOTA: Asp. : Aspirantes

FUENTE: Oficina de Admisión Estudiantil (OFAE)

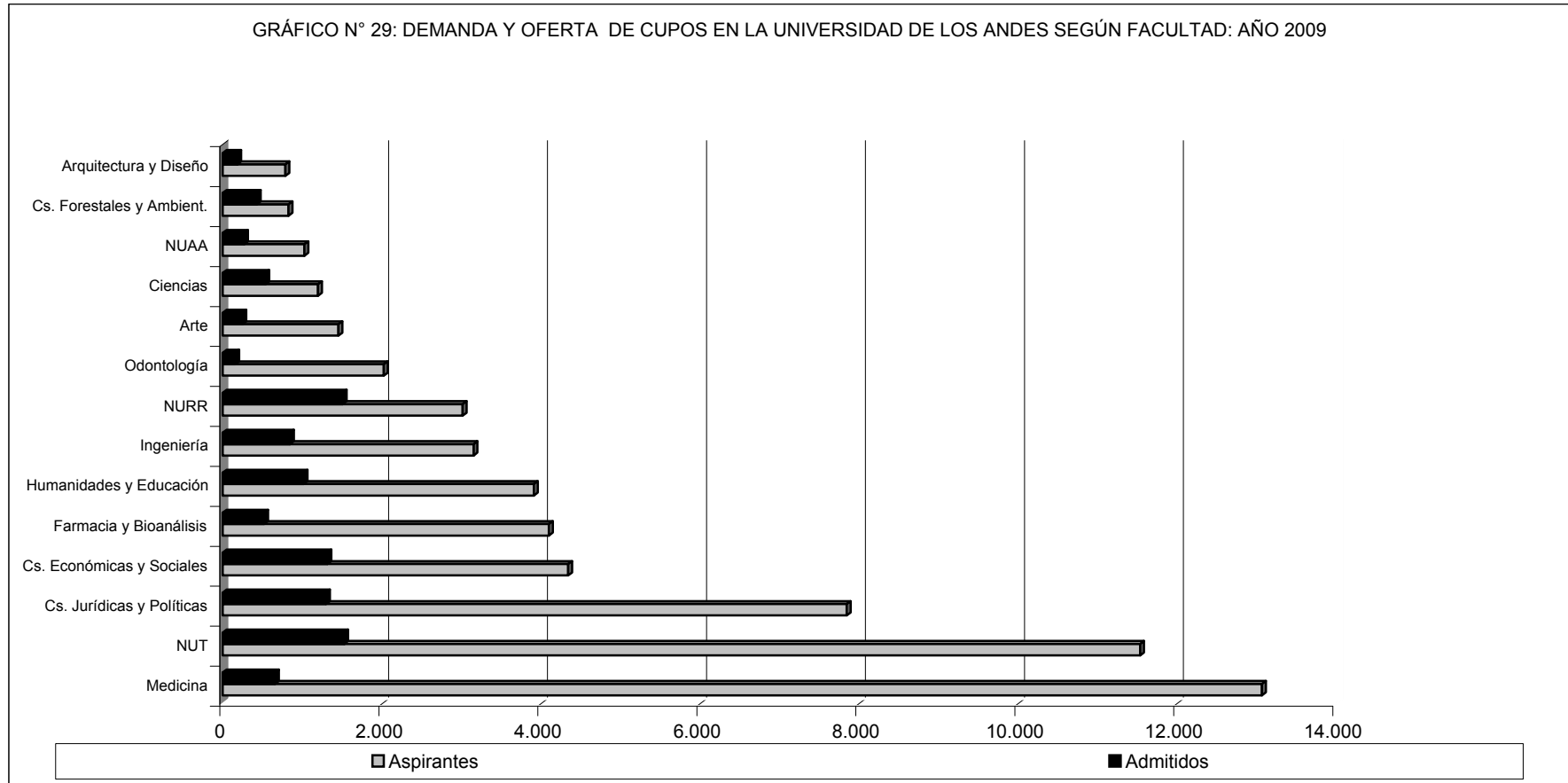


FUENTE: Cuadro N° 26



FACULTAD	2009			
	(1) Aspirantes	(1/Total) % de demanda	(2) Admitidos	(2/1) % de admisión
Medicina	13.074	22,4%	655	5,0%
NUT	11.540	19,8%	1.528	13,2%
Cs. Jurídicas y Políticas	7.849	13,5%	1.298	16,5%
Cs. Económicas y Sociales	4.344	7,4%	1.315	30,3%
Farmacia y Bioanálisis	4.102	7,0%	520	12,7%
Humanidades y Educación	3.915	6,7%	1.018	26,0%
Ingeniería	3.155	5,4%	845	26,8%
NURR	3.019	5,2%	1.508	50,0%
Odontología	2.026	3,5%	158	7,8%
Arte	1.455	2,5%	248	17,0%
Ciencias	1.199	2,1%	536	44,7%
NUAA	1.027	1,8%	269	26,2%
Cs. Forestales y Ambient.	827	1,4%	429	51,9%
Arquitectura y Diseño	787	1,3%	183	23,3%
<b>TOTAL</b>	<b>58.319</b>	<b>100,0%</b>	<b>10.510</b>	<b>18,0%</b>

FUENTE: Oficina de Admisión Estudiantil (OFAE)



FUENTE: Cuadro N° 27



2009			2009 (Continuación)			2009 (Continuación)		
Carrera	Aspirantes	Admitidos	Carrera	Aspirantes	Admitidos	Carrera	Aspirantes	Admitidos
Medicina	11.576	295	Biología	475	135	Ed. Geog. y Cs. de Tierra NURR	137	36
Medicina NUT	4.774	58	Enfermería	420	141	Educ. Matemática	127	57
Derecho a distancia	3.250	273	Medios Audiovisuales	395	64	Ingeniería Geológica NUAA	112	55
Criminología	2.953	779	Ingeniería Civil NUAA	380	56	Educ. Lenguas Modernas	109	41
Farmacia	2.453	359	Ingeniería Eléctrica	374	147	Ingeniería de Sistemas NURR	102	23
Contaduría	2.053	470	Cs. Políticas	365	191	TSU Salud Pública	99	21
Odontología	2.026	158	Ed. Castellano y Lit. NUT	360	186	Letras. Historia del Arte	91	59
Administración NUT	1.705	195	Contaduría NURR	359	240	Letras. Leng. y Lit. Hisp. Y Vlna	89	61
Contaduría NUT	1.683	132	Ingeniería Química	321	91	Ingeniería Mecánica NURR	78	25
Bioanálisis	1.649	161	Ingeniería Geológica	304	73	Educ. Física y Matemática NURR	75	32
Administración	1.582	419	TSU en Radiología	300	17	Ed. Básica Integral NURR	70	29
Derecho	1.281	55	Historia	264	174	Letras. Lenguas y Lit. Clásica	70	40
Ingeniería Civil	1.073	186	Física	262	182	Ingeniería Química NUAA	68	22
Diseño Gráfico	950	86	Química	256	120	Ingeniería Forestal	67	67
Educ. Física, Deporte y Rec.	901	106	Ingeniería Civil NURR	242	35	TSU Agrícola NURR	67	52
Arquitectura	755	158	Artes Visuales	239	88	Ingeniería Química NURR	63	24
Educ. Básica Integral NUT	623	183	Comunicación Social NURR	230	57	TSU Pecuário NURR	62	48
Idiomas Modernos	622	134	Ing. de Prod. Arosistemas NURR	226	118	Ingeniería Geológica NURR	53	25
Comunicación Social NUT	597	134	TSU Forestal	226	150	Educ. Historia y Geog. NURR	51	39
Ingeniería de Sistemas	576	175	Ingeniería de Sistemas NUAA	223	55	Ingeniería Eléctrica NUAA	49	25
Ingeniería Agrícola NURR	566	405	Matemática	206	99	Educ. Prescolar NURR	47	30
Ed. Historia y Geografía NUT	558	196	Ingeniería Mecánica NUAA	195	56	Música: Ejec. Instrumental	46	8
Educ. Preescolar	552	98	Administración NURR	192	150	Ingeniería Eléctrica NURR	45	33
Educ. Biología y Química NUT	548	149	Actuación	189	64	Ed. Castellano y Lit. NURR	38	28
Economía	544	305	Educ. Física y Matemática NUT	186	111	Diseño Industrial	32	25
Nutrición y Dietética	538	133	Educ. Cs. Físico Natural	174	72	Música: Dirección Coral	31	2
Geografía	534	212	Estadística	165	121	Economía NURR	23	17
Educ. Básica Integral	521	112	Educ. Lenguas Extranj. NURR	146	22	Educ. Agropec. Rural y Comunit. NURR	7	5
Ingeniería Mecánica	507	173	TSU en Estad. de Salud	141	48			
Educ. Inglés NUT	506	184	Ed. Biología y Química NURR	140	35			

FUENTE: Oficina de Admisión Estudiantil (OFAE)





UNIVERSIDAD  
DE LOS ANDES

UNIVERSIDAD DE LOS ANDES

VICERRECTORADO ADMINISTRATIVO

Dirección de Servicios de Información Administrativa

(D.S.I.A.)

# MATRÍCULA ESTUDIANTIL



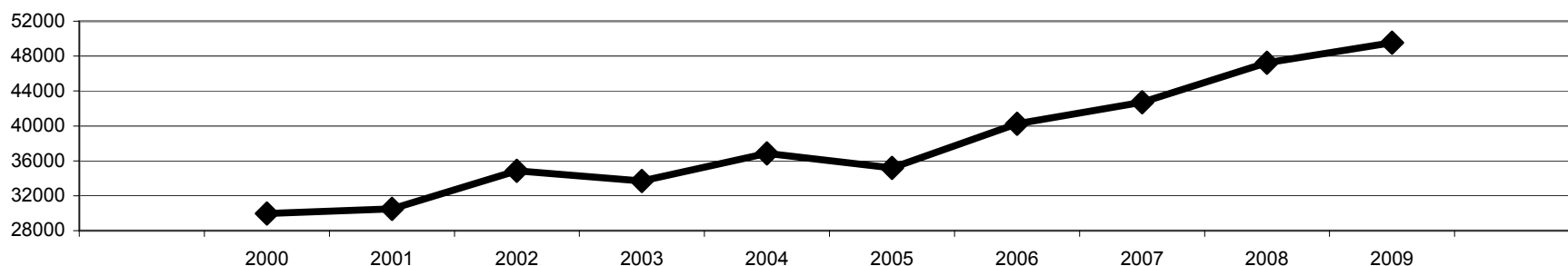
DISTRIBUCIÓN PORCENTUAL DE LA MATRÍCULA POR NÚCLEO Y FACULTAD: AÑO 2009

AÑO	2000	2001	2002	2003	2004	2005	2006	2007	2008	2009
<b>MATRÍCULA U.L.A.</b>	29.967	30.504	34.854	33.692	36.850	35.181	40.259	42.716	47.254	49.530

**NOTA:** Hasta 2005, se realizaba un cálculo basado en la matrícula estudiantil que quedaba al final de los lapsos académicos (Semestres A y B y Anualidad U; Ver Glosario)

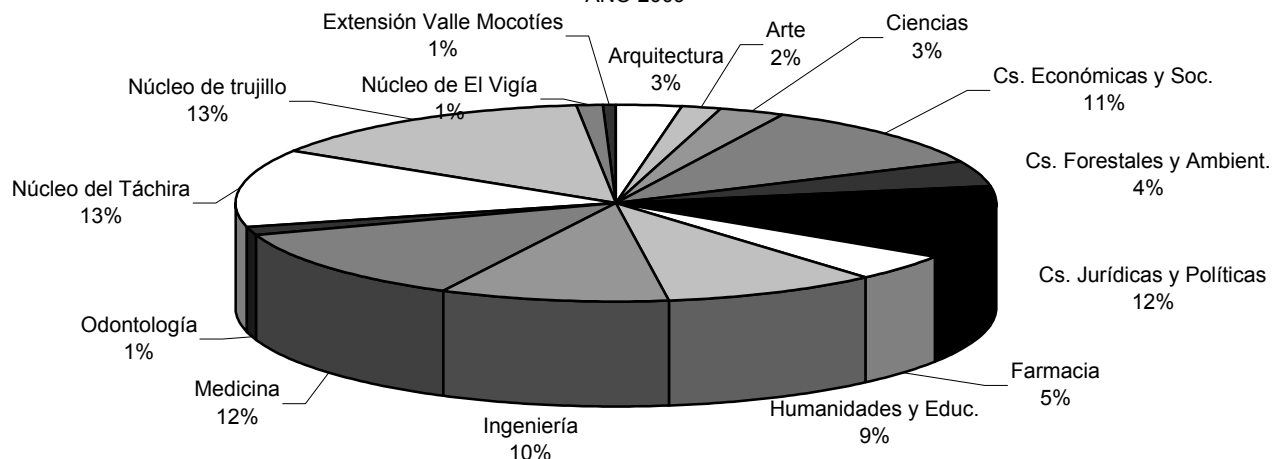
A partir de 2006, se aplica el criterio de Matrícula Activa al 31-12-2006 (fuente OCRE)

GRÁFICO N° 30: EVOLUCIÓN DE LA MATRÍCULA ESTUDIANTIL DE PREGRADO DE LA UNIVERSIDAD DE LOS ANDES.



FACULTAD	AÑO 2009
Arquitectura	1.388
Arte	803
Ciencias	1.378
Cs. Económicas y Soc.	5.406
Cs. Forestales y Ambient.	2.099
Cs. Jurídicas y Políticas	5.828
Farmacia	2.242
Humanidades y Educ.	4.510
Ingeniería	4.770
Medicina	6.171
Odontología	672
Núcleo del Táchira	6.291
Núcleo de trujillo	7.115
Núcleo de El Vigía	589
Extensión Valle Mocotíes	268
<b>TOTAL</b>	<b>49.530</b>

GRÁFICO N° 30: EVOLUCIÓN DE LA MATRÍCULA ESTUDIANTIL POR FACULTADES Y NÚCLEOS: AÑO 2009



FUENTE: Oficina Central de Registros Estudiantiles (OCRE)



FACULTAD/CARRERA	Regulares	Nuevos Ingresos	Traslados	Equivalencias	Carr. Paralelas	Reincorporaciones	Cambios	Otros ingresos	TOTAL
<b>ARQUITECTURA</b>	<b>847</b>	<b>116</b>	<b>1</b>	<b>0</b>	<b>1</b>	<b>31</b>	<b>3</b>	<b>0</b>	<b>999</b>
Arquitectura	847	116	1	0	1	31	3		999
<b>ARTE</b>	<b>549</b>	<b>117</b>	<b>0</b>	<b>1</b>	<b>3</b>	<b>30</b>	<b>0</b>	<b>0</b>	<b>700</b>
Artes Visuales	199	51	0			7			257
Diseño Gráfico	350	66		1	3	23			443
<b>CIENCIAS</b>	<b>1.269</b>	<b>159</b>	<b>0</b>	<b>0</b>	<b>1</b>	<b>58</b>	<b>0</b>	<b>0</b>	<b>1.487</b>
Biología	333	43				22			398
Física	326	51				15			392
Matemática	160	29				7			196
Química	450	36			1	14			501
<b>CIENCIAS ECONÓMICAS Y SOCIALES</b>	<b>3.639</b>	<b>551</b>	<b>3</b>	<b>50</b>	<b>30</b>	<b>252</b>	<b>50</b>	<b>0</b>	<b>4.575</b>
Administración de Empresas	1.430	192	0	11	13	100	16	0	1.762
Pensum 1	1.356	4				100			1.460
Pensum 2	74	188		11	13		16		302
Contaduría	1.331	200	3	35	12	92	31	0	1.704
Pensum 1	1.269	5		1		92			1.367
Pensum 2	62	195	3	34	12		31		337
Economía	676	111		4	4	33	3		831
Estadística	202	48			1	27			278
<b>CIENCIAS FORESTALES</b>	<b>1.005</b>	<b>133</b>	<b>0</b>	<b>0</b>	<b>0</b>	<b>57</b>	<b>1</b>	<b>0</b>	<b>1.196</b>
Geografía	719	98	0	0	0	32	1	0	850
Pensum 0	25								25
Pensum 1	694	98				32	1		825
Ingeniería Forestal	14					1			15
Técnico Superior Forestal	272	35	0	0	0	24	0	0	331
Pensum 1	270	34				24			328
Pensum 2	2	1							3
<b>CIENCIAS JURÍDICAS Y POLÍTICAS</b>	<b>2.019</b>	<b>847</b>	<b>18</b>	<b>4</b>	<b>18</b>	<b>51</b>	<b>7</b>	<b>0</b>	<b>2.964</b>
Derecho	1.890	636	18	4	18	16	7	0	2.589
Pensum 1	2	1							3
Pensum 2	1.888	635	18	4	18	16	7		2.586
Derecho EIDIS	129	211				35			375
<b>FARMACIA Y BIOANÁLISIS</b>	<b>1.569</b>	<b>238</b>	<b>0</b>	<b>0</b>	<b>2</b>	<b>31</b>	<b>7</b>	<b>0</b>	<b>1.847</b>
Bioanálisis	743	154			1	5	6		909
Farmacia	826	84			1	26	1		938



FACULTAD/CARRERA	Regulares	Nuevos Ingresos	Traslados	Equivalencias	Carr. Paralelas	Reincorporaciones	Cambios	Otros ingresos	TOTAL
<b>HUMANIDADES Y EDUCACIÓN</b>	<b>4.519</b>	<b>455</b>	<b>3</b>	<b>384</b>	<b>21</b>	<b>264</b>	<b>44</b>	<b>0</b>	<b>5.690</b>
Educación / Lenguas Modernas	175	22		2	7	9	4		219
Educación Mención Ciencias de la Salud				18					18
Educación Mención Ciencias Sociales				76					76
Educ. Mención Cs. Nat., Mat. Y Tecnología				89					89
Educ. Mención Ecología y Educ. Ambiental				27					27
Educ. Mención E. para el Trabajo y Des. Endo.				97					97
Educ. Mención Lengua, Cultura e Idioma				69			3		72
Educación / Educ. Preescolar	461	51	1	1	1	22	6		543
Educación / Educ. física Deporte y Recreación	535	55				22	13		625
Educación / Básica Integral Mérida	465	53	1	1	2	20	10		552
Educación / Cs. Físico-Naturales	318	35		1	1	18	2		375
Educación / Historia	17								17
Educación / Letras	35					3			38
Educación / Matemáticas	267	30		1	1	20	2		321
Historia	682	51			1	36			770
Idiomas Modernos	704	63			6	51	2		826
Letras / Lengua y Lit. Hispanoamer. Vzlna	288	23	1		2	20	2		336
Letras / Historia del Arte	338	28		1		28			395
Letras / Literatura Clásica	83	11				7			101
Medios Audiovisuales	151	33		1		8			193
<b>INGENIERÍA</b>	<b>4.370</b>	<b>415</b>	<b>0</b>	<b>0</b>	<b>1</b>	<b>145</b>	<b>76</b>	<b>0</b>	<b>5.007</b>
Ingeniería Civil	856	90	0	0	1	21	21	0	989
Pensum 0	64					3			67
Pensum 1	792	90			1	18	21		922
Ingeniería de Sistemas	832	87	0	0	0	27	9	0	955
Pensum 1	766	1				27	7		801
Pensum 2	66	86					2		154
Ingeniería Eléctrica	665	74	0	0	0	41	7	0	787
Pensum 0	5								5
Pensum 1	660	74				41	7		782



FACULTAD/CARRERA	Regulares	Nuevos Ingresos	Traslados	Equivalencias	Carr. Paralelas	Reincorporaciones	Cambios	Otros ingresos	TOTAL
Ingeniería Geológica	571	38	0	0	0	12	15	0	636
Pensum 0	6								6
Pensum 1	565	38				12	15		630
Ingeniería Mecánica	776	83	0	0	0	26	13	0	898
Pensum 1	764					26	7		797
Pensum 2	12	83					6		101
Ingeniería Química	670	43	0	0	0	18	11	0	742
Pensum 0	64					2			66
Pensum 1	606	43				16	11		676
<b>MEDICINA</b>	<b>2.343</b>	<b>739</b>	<b>0</b>	<b>2</b>	<b>0</b>	<b>31</b>	<b>1</b>	<b>0</b>	<b>3.116</b>
Enfermería	707	98		2		24	1		832
Profesionalización enfermería	631	430				5			1.066
Profes. TSU/ Estadística de Salud	881	159				2			1.042
TSU en Estadística de la salud	70	29							99
TSU Radiólogo	54	23							77
<b>EXTENSIÓN UNIV. VALLE MOCOTÍES</b>	<b>0</b>	<b>98</b>	<b>0</b>	<b>0</b>	<b>0</b>	<b>0</b>	<b>0</b>	<b>0</b>	<b>98</b>
Artes Visuales		98							98
<b>NÚCLEO UNIV. ALBERTO ADRIANI</b>	<b>0</b>	<b>195</b>	<b>0</b>	<b>0</b>	<b>0</b>	<b>0</b>	<b>3</b>	<b>0</b>	<b>198</b>
Ingeniería Civil		50							50
Ingeniería de Sistemas		47					3		50
Ingeniería Eléctrica		24							24
Ingeniería Geológica		26							26
Ingeniería Mecánica		25							25
Ingeniería Química		23							23
<b>NÚCLEO UNIVERSITARIO DEL TÁCHIRA</b>	<b>2.532</b>	<b>275</b>	<b>2</b>	<b>103</b>	<b>3</b>	<b>1</b>	<b>23</b>	<b>1</b>	<b>2.940</b>
Administración	1.188	75	1	29	1	1	4		1.299
Contaduría	161	53			2		4		220
Educación básica Integral	907	45	1	2			10	1	966
Educación / Biología y Química	112	56							168
Educación / Física y Matemática	164	46					5		215
Educ. Mención Cs. Nat., Mat. Y Tecnología				13					13
Educ. Mención Ecología y Educ. Ambiental				2					2
Educ. Mención E. para el Trabajo y Des. Endo.				57					57



FACULTAD/CARRERA	Regulares	Nuevos Ingresos	Traslados	Equivalencias	Carr. Paralelas	Reincorporaciones	Cambios	Otros ingresos	TOTAL
<b>NÚCLEO UNIVERSITARIO TRUJILLO</b>	<b>5.143</b>	<b>939</b>	<b>0</b>	<b>48</b>	<b>0</b>	<b>66</b>	<b>61</b>	<b>0</b>	<b>6.257</b>
Administración	553	81		4		8			646
Contaduría Pública	1.333	109		5		18			1.465
Economía	35	6							41
Educación / Agropecuaria Rural y Comunitaria	16	6				1			23
Educación / Geografía y Cs. De la Tierra	245	30		1		4	14		294
Educación / Básica Integral	502	47		2		4	4		559
Educación / Biología y Química	249	27		2		4	4		286
Educación / Castellano y Literatura	122	18				2	8		150
Educación / Física y Matemática	209	35		2		3	2		251
Educación / Geografía e Historia	143	23				4	6		176
Educación / Lenguas Extranjeras	281	30		1		3	2		317
Educación / Preescolar	137	24		2		4			167
Educación Mención Ciencias de la Salud		3		2					5
Educación Mención Ciencias Sociales		12		2					14
Educ. Mención Cs. Nat., Mat. Y Tecnología		17		1					18
Educ. Mención Ecología y Educ. Ambiental		4							4
Educ. Mención E. para el Trabajo y Des. Endo.		119		12					131
Educ. Mención Lengua, Cultura e Idioma		1							1
Ingeniería Agrícola	603	143				5	1		752
Ingeniería de Producción en Agrosistemas	155	39		12					206
Ingeniería Civil	58	20					7		85
Ingeniería de Sistemas	33	24					2		59
Ingeniería Eléctrica	55	23					2		80
Ingeniería Geológica	33	22					1		56
Ingeniería Mecánica	41	19	0	0	0	0	3	0	63
Pensum 0	40								40
Pensum 1	1	19					3		23
Ingeniería Química	31	18					5		54
Tecnología Superior Agrícola	158	25				3			186
Tecnología Superior Pecuaria	151	14				3			168
<b>TOTAL MATRÍCULA INICIAL A-2008</b>	<b>29.804</b>	<b>5.277</b>	<b>27</b>	<b>592</b>	<b>80</b>	<b>1.017</b>	<b>276</b>	<b>1</b>	<b>37.074</b>

FUENTE: Oficina Central de Registros Estudiantiles (OCRE)



FACULTAD/CARRERA	Graduados	Muerte	Retiros definitivos	Retiros legales	Retiro RR	Retiros/sanción	No Inscritos	Abandonos	Cambios	Otros egresos	TOTAL EGRESOS
<b>ARQUITECTURA</b>	<b>90</b>	<b>0</b>	<b>8</b>	<b>8</b>	<b>0</b>	<b>0</b>	<b>12</b>	<b>0</b>	<b>0</b>	<b>0</b>	<b>118</b>
Arquitectura	90		8	8			12				118
<b>ARTE</b>	<b>33</b>	<b>0</b>	<b>10</b>	<b>14</b>	<b>0</b>	<b>0</b>	<b>14</b>	<b>0</b>	<b>0</b>	<b>0</b>	<b>71</b>
Artes Visuales	4		7	2			2				15
Diseño Gráfico	29		3	12			12				56
<b>CIENCIAS</b>	<b>116</b>	<b>0</b>	<b>121</b>	<b>32</b>	<b>1</b>	<b>0</b>	<b>44</b>	<b>2</b>	<b>7</b>	<b>0</b>	<b>323</b>
Biología	27		39	9			16		1		92
Física	21		42	10	1		11	1	1		87
Matemática	10		17	6			6		2		41
Química	58		23	7			11	1	3		103
<b>CIENCIAS ECONÓMICAS Y SOCIALES</b>	<b>283</b>	<b>0</b>	<b>38</b>	<b>123</b>	<b>0</b>	<b>0</b>	<b>34</b>	<b>1</b>	<b>41</b>	<b>0</b>	<b>520</b>
Administración de Empresas	121	0	9	45	0	0	10	0	11	0	196
Pensum 1	121		5	44			10		11		191
Pensum 2			4	1							5
Contaduría	95	0	6	52	0	0	17	0	3	0	173
Pensum 1	95		4	50			17		2		168
Pensum 2			2	2					1		5
Economía	46		12	20			6	1	17		102
Estadística	21		11	6			1		10		49
<b>CIENCIAS FORESTALES</b>	<b>88</b>	<b>0</b>	<b>25</b>	<b>26</b>	<b>0</b>	<b>0</b>	<b>12</b>	<b>0</b>	<b>1</b>	<b>0</b>	<b>152</b>
Geografía	66	0	20	19	0	0	5	0	1	0	111
Pensum 0	4										4
Pensum 1	62		20	19			5		1		107
Ingeniería Forestal	1						2				3
Técnico Superior Forestal	21	0	5	7	0	0	5	0	0	0	38
Pensum 1	21		5	7			5				38
Pensum 2											0
<b>CIENCIAS JURÍDICAS Y POLÍTICAS</b>	<b>2</b>	<b>0</b>	<b>19</b>	<b>0</b>	<b>0</b>	<b>0</b>	<b>3</b>	<b>12</b>	<b>0</b>	<b>0</b>	<b>36</b>
Derecho	2	0	18	0	0	0	3	9	0	0	32
Pensum 1	1		8								9
Pensum 2	1		10				3	9			23
Derecho EIDIS	1		1					3			4
<b>FARMACIA Y BIOANÁLISIS</b>	<b>3</b>	<b>0</b>	<b>23</b>	<b>15</b>	<b>16</b>	<b>0</b>	<b>6</b>	<b>0</b>	<b>2</b>	<b>1</b>	<b>66</b>
Bioanálisis			10	6			3			1	20
Farmacia	3		13	9	16		3		2		46



FACULTAD/CARRERA	Graduados	Muerte	Retiros definitivos	Retiros legales	Retiro RR	Retiros/sanción	No Inscritos	Abandonos	Cambios	Otros egresos	TOTAL EGRESOS
<b>HUMANIDADES Y EDUCACIÓN</b>	<b>372</b>	<b>0</b>	<b>52</b>	<b>141</b>	<b>0</b>	<b>0</b>	<b>64</b>	<b>1</b>	<b>5</b>	<b>0</b>	<b>635</b>
Educación / Lenguas Modernas	6		3	7			2		1		19
Educación Mención Ciencias de la Salud											0
Educación Mención Ciencias Sociales											0
Educ. Mención Cs. Nat., Mat. Y Tecnología											0
Educ. Mención Ecología y Educ. Ambiental											0
Educ. Mención E. para el Trabajo y Des. Endo.											0
Educ. Mención Lengua, Cultura e Idioma			1				1				2
Educación / Educ. Preescolar	26		3	7			3		1		40
Educación / Educ. física Deporte y Recreación	26		4	13			10				53
Educación / Básica Integral Mérida	51		2	13			5				71
Educación / Cs. Físico-Naturales	23		6	6			2				37
Educación / Historia	14										14
Educación / Letras	30										30
Educación / Matemáticas	20		3	10			4		1		38
Historia	70		4	32			12				118
Idiomas Modernos	46		7	24			13	1	2		93
Letras / Lengua y Lit. Hispanoamer. Vzlna	37		6	9			2				54
Letras / Historia del Arte	15		8	9			7				39
Letras / Literatura Clásica	2		3	9			3				17
Medios Audiovisuales	6		2	2							10
<b>INGENIERÍA</b>	<b>176</b>	<b>0</b>	<b>58</b>	<b>81</b>	<b>0</b>	<b>0</b>	<b>41</b>	<b>0</b>	<b>34</b>	<b>2</b>	<b>392</b>
Ingeniería Civil	24	0	16	10	0	0	8	0	3	1	62
Pensum 0	3		1						2		6
Pensum 1	21		16	9			8		1	1	56
Ingeniería de Sistemas	50	0	7	32	0	0	14	0	6	1	110
Pensum 1	50		7	12			14		6	1	90
Pensum 2				20							20
Ingeniería Eléctrica	17	0	13	20	0	0	5	0	5	0	60
Pensum 0											0
Pensum 1	17		13	20			5		5		60





FACULTAD/CARRERA	Graduados	Muerte	Retiros definitivos	Retiros legales	Retiro RR	Retiros/sanción	No Inscritos	Abandonos	Cambios	Otros egresos	TOTAL EGRESOS
Ingeniería Geológica	24	0	6	2	0	0	3	0	1	0	36
Pensum 0				1							1
Pensum 1	24		6	1			3		1		35
Ingeniería Mecánica	28	0	12	8	0	0	6	0	9	0	63
Pensum 1	28		11	8			6		9		62
Pensum 2	0		1								1
Ingeniería Química	33	0	4	9	0	0	5	0	10	0	61
Pensum 0	9			1			1				11
Pensum 1	24		4	8			4		10		50
<b>MEDICINA</b>	<b>501</b>	<b>0</b>	<b>19</b>	<b>26</b>	<b>0</b>	<b>0</b>	<b>6</b>	<b>1</b>	<b>0</b>	<b>1</b>	<b>554</b>
Enfermería	50		11	12			2				75
Profesionalización enfermería	256		3	9							268
Profes. TSU/ Estadística de Salud	195		1	5			3	1			205
TSU en Estadística de la salud			2								2
TSU Radiólogo			2				1			1	4
<b>EXTENSIÓN UNIV. VALLE MOCOTÍES</b>	<b>0</b>	<b>0</b>	<b>3</b>	<b>0</b>	<b>0</b>	<b>0</b>	<b>0</b>	<b>0</b>	<b>1</b>	<b>0</b>	<b>4</b>
Artes Visuales			3						1		4
<b>NÚCLEO UNIV. ALBERTO ADRIANI</b>	<b>0</b>	<b>0</b>	<b>1</b>	<b>0</b>	<b>0</b>	<b>0</b>	<b>0</b>	<b>0</b>	<b>0</b>	<b>0</b>	<b>1</b>
Ingeniería Civil			1								1
Ingeniería de Sistemas											0
Ingeniería Eléctrica											0
Ingeniería Geológica											0
Ingeniería Mecánica											0
Ingeniería Química											0
<b>NÚCLEO UNIVERSITARIO DEL TÁCHIRA</b>	<b>16</b>	<b>0</b>	<b>5</b>	<b>54</b>	<b>0</b>	<b>0</b>	<b>91</b>	<b>5</b>	<b>0</b>	<b>0</b>	<b>171</b>
Administración	13		1	41			61	3			119
Contaduría				1				1			2
Educación básica Integral	3		1	11			26				41
Educación / Biología y Química			1				1	1			3
Educación / Física y Matemática			2	1			3				6
Educ. Mención Cs. Nat., Mat. Y Tecnología											0
Educ. Mención Ecología y Educ. Ambiental											0
Educ. Mención E. para el Trabajo y Des. Endo.											0



FACULTAD/CARRERA	Graduados	Muerte	Retiros definitivos	Retiros legales	Retiro RR	Retiros/sanción	No Inscritos	Abandonos	Cambios	Otros egresos	TOTAL EGRESOS
<b>NÚCLEO UNIVERSITARIO TRUJILLO</b>	<b>207</b>	<b>0</b>	<b>99</b>	<b>46</b>	<b>0</b>	<b>0</b>	<b>94</b>	<b>0</b>	<b>17</b>	<b>2</b>	<b>465</b>
Administración	4		12	8			17		4	1	46
Contaduría Pública	96		17	10			33		2		158
Economía			4						5		9
Educación / Agropecuaria Rural y Comunitaria							1				1
Educación / Geografía y Cs. De la Tierra	12		1				5				18
Educación / Básica Integral	30		2	5			5		1		43
Educación / Biología y Química	10		1	3			4				18
Educación / Castellano y Literatura	2						3				5
Educación / Física y Matemática	6		4	2			1				13
Educación / Geografía e Historia	4										4
Educación / Lenguas Extranjeras	9			1			9				19
Educación / Preescolar	8		1	2			1				12
Educación Mención Ciencias de la Salud											0
Educación Mención Ciencias Sociales											0
Educ. Mención Cs. Nat., Mat. Y Tecnología											0
Educ. Mención Ecología y Educ. Ambiental											0
Educ. Mención E. para el Trabajo y Des. Endo.											0
Educ. Mención Lengua, Cultura e Idioma											0
Ingeniería Agrícola	20		40	5			7		4		76
Ingeniería de Producción en Agrosistemas			4	2			1				7
Ingeniería Civil			1	1							2
Ingeniería de Sistemas			1	2					1		4
Ingeniería Eléctrica											0
Ingeniería Geológica				1							1
Ingeniería Mecánica	0	0	0	0	0	0	0	0	0	0	0
Pensum 0											0
Pensum 1											0
Ingeniería Química											0
Tecnología Superior Agrícola	1		6	3			3				13
Tecnología Superior Pecuaria	5		5	1			4			1	16
<b>TOTAL MATRÍCULA EGRESADA A-2008</b>	<b>1.887</b>	<b>0</b>	<b>481</b>	<b>566</b>	<b>17</b>	<b>0</b>	<b>421</b>	<b>22</b>	<b>108</b>	<b>6</b>	<b>3.508</b>

FUENTE: Oficina Central de Registros Estudiantiles (OCRE)



FACULTAD/CARRERA	Regulares	Nuevos Ingresos	Traslados	Equivalencias	Carr. Paralelas	Reincorporaciones	Cambios	TOTAL
<b>ARQUITECTURA</b>	<b>880</b>	<b>103</b>	<b>1</b>	<b>1</b>	<b>1</b>	<b>22</b>	<b>4</b>	<b>1.012</b>
Arquitectura	880	103	1	1	1	22	4	1.012
<b>ARTE</b>	<b>628</b>	<b>114</b>	<b>1</b>	<b>2</b>	<b>3</b>	<b>25</b>	<b>3</b>	<b>776</b>
Artes Visuales	241	53			1	4	2	301
Diseño Gráfico	387	61	1	2	2	21	1	475
<b>CIENCIAS</b>	<b>1.163</b>	<b>267</b>	<b>0</b>	<b>0</b>	<b>3</b>	<b>56</b>	<b>2</b>	<b>1.491</b>
Biología	306	71			1	19		397
Física	305	90				15		410
Matemática	155	41			1	7		204
Química	397	65			1	15	2	480
<b>CIENCIAS ECONÓMICAS Y SOCIALES</b>	<b>4.045</b>	<b>474</b>	<b>2</b>	<b>55</b>	<b>24</b>	<b>191</b>	<b>37</b>	<b>4.828</b>
Administración de Empresas	1.567	159	1	20	11	71	7	1.836
Pensum 1	1.269	3				71		1.343
Pensum 2	298	156	1	20	11		7	493
Contaduría	1.520	179	1	31	10	82	26	1.849
Pensum 1	1.189	3				80		1.272
Pensum 2	331	176	1	31	10	2	26	577
Economía	729	91		4	2	26	4	856
Estadística	229	45			1	12		287
<b>CIENCIAS FORESTALES</b>	<b>1.042</b>	<b>53</b>	<b>0</b>	<b>0</b>	<b>0</b>	<b>19</b>	<b>0</b>	<b>1.114</b>
Geografía	739	0	0	0	0	1	0	740
Pensum 0	21					1		22
Pensum 1	718							718
Ingeniería Forestal	13							13
Técnico Superior Forestal	290	53				18		361
<b>FARMACIA Y BIOANÁLISIS</b>	<b>1.684</b>	<b>134</b>	<b>0</b>	<b>0</b>	<b>0</b>	<b>5</b>	<b>0</b>	<b>1.823</b>
Bioanálisis	792	134				5		931
Farmacia	892							892
<b>HUMANIDADES Y EDUCACIÓN</b>	<b>5.053</b>	<b>398</b>	<b>0</b>	<b>179</b>	<b>0</b>	<b>259</b>	<b>1</b>	<b>5.890</b>
Educación / Lenguas Modernas	199	24		2		10		235
Educación Mención Ciencias de la Salud	18			13				31
Educación Mención Ciencias Sociales	76			59				135



FACULTAD/CARRERA	Regulares	Nuevos Ingresos	Traslados	Equivalencias	Carr. Paralelas	Reincorporaciones	Cambios	TOTAL
Educ. Mención Cs. Nat., Mat. Y Tecnología	89			28				117
Educ. Mención Ecología y Educ. Ambiental	27			7				34
Educ. Mención E. para el Trabajo y Des. Endo.	97			31				128
Educ. Mención Lengua, Cultura e Idioma	70			35				105
Educación / Educ. Preescolar	504	50		1		15		570
Educación / Educ. física Deporte y Recreación	571	54				26		651
Educación / Básica Integral Mérida	481	55		1		17		554
Educación / Cs. Físico-Naturales	338	30				8		376
Educación / Historia	3							3
Educación / Letras	8							8
Educación / Matemáticas	283	17				16		316
Historia	651	43		1		58		753
Idiomas Modernos	733	66				51	1	851
Letras / Lengua y Lit. Hispanoamer. Vzlna	282	14				18		314
Letras / Historia del Arte	355	16				21		392
Letras / Literatura Clásica	86	2				14		102
Medios Audiovisuales	182	27		1		5		215
<b>INGENIERÍA</b>	<b>4.636</b>	<b>397</b>	<b>0</b>	<b>1</b>	<b>0</b>	<b>151</b>	<b>99</b>	<b>5.284</b>
Ingeniería Civil	927	92	0	0	0	31	32	1082
Pensum 0	61					2		63
Pensum 1	866	92				29	32	1019
Ingeniería de Sistemas	865	80	0	1	0	31	7	984
Pensum 1	711					31	7	749
Pensum 2	154	80		1				235
Ingeniería Eléctrica	726	68	0	0	0	38	14	846
Pensum 0	4							4
Pensum 1	722	68				38	14	842
Ingeniería Geológica	600	40	0	0	0	8	19	667
Pensum 0	5					1	5	11
Pensum 1	595	40				7	14	656



FACULTAD/CARRERA	Regulares	Nuevos Ingresos	Traslados	Equivalencias	Carr. Paralelas	Reincorporaciones	Cambios	TOTAL
Ingeniería Mecánica	837	72	0	0	0	23	10	942
Pensum 1	737					23	5	765
Pensum 2	100	72					5	177
Ingeniería Química	681	45	0	0	0	20	17	763
Pensum 0	55					3		58
Pensum 1	626	45				17	17	705
<b>MEDICINA</b>	<b>2.535</b>	<b>832</b>	<b>0</b>	<b>1</b>	<b>0</b>	<b>37</b>	<b>1</b>	<b>3.406</b>
Enfermería	757	94		1		16	1	869
Profesionalización enfermería	772	540				4		1316
Profes. TSU/ Estadística de Salud	837	162				14		1013
TSU en Estadística de la salud	97	20				1		118
TSU Radiólogo	72	16				2		90
<b>NÚCLEO UNIV. ALBERTO ADRIANI</b>	<b>197</b>	<b>146</b>	<b>0</b>	<b>0</b>	<b>0</b>	<b>0</b>	<b>5</b>	<b>348</b>
Ingeniería Civil	49	25					1	75
Ingeniería de Sistemas	50	24	0	0	0	0	2	76
Pensum 1		24					2	26
Pensum 2	50							50
Ingeniería Eléctrica	24	25						49
Ingeniería Geológica	26	25						51
Ingeniería Mecánica	25	24						49
Ingeniería Química	23	23					2	48
<b>NÚCLEO UNIVERSITARIO DEL TÁCHIRA</b>	<b>2.770</b>	<b>240</b>	<b>1</b>	<b>117</b>	<b>0</b>	<b>67</b>	<b>7</b>	<b>3.202</b>
Administración	1180	78	1	24		45	2	1.330
Contaduría	218	50				1	1	270
Educación básica Integral	925	52				18	3	998
Educación / Biología y Química	165	48				2	1	216
Educación / Física y Matemática	209	11				1		221
Educ. Mención Cs. Nat., Mat. Y Tecnología	13			33				46
Educ. Mención Ecología y Educ. Ambiental	2			2				4
Educ. Mención E. para el Trabajo y Desarrollo Endógeno	58	1		40				99
Educ. Mención Lengua, Cultura e Idiomas				18				18



FACULTAD/CARRERA	Regulares	Nuevos Ingresos	Traslados	Equivalencias	Carr. Paralelas	Reincorporaciones	Cambios	TOTAL
<b>NÚCLEO UNIVERSITARIO TRUJILLO</b>	<b>5.791</b>	<b>616</b>	<b>0</b>	<b>46</b>	<b>0</b>	<b>128</b>	<b>9</b>	<b>6.590</b>
Administración	600	71				20	2	693
Contaduría Pública	1.307	139		3		33	2	1.484
Economía	32	10				1		43
Educación / Agropecuaria Rural y Comunitaria	22					1		23
Educación / Geografía y Cs. De la Tierra	276	23		2		2		303
Educación / Básica Integral	516	18		2		16		552
Educación / Biología y Química	268	16		1		6		291
Educación / Castellano y Literatura	146	9		1		3		159
Educación / Cs. Salud NURR	5			1				6
Educación / Cs. Sociales NURR	14			1				15
Educ. / Cs. Naturales, Matemática Y Tecnología NURR	18			4				22
Educación / Ecología y Educación Ambiental NURR	4							4
Educación/ Educ. para el Trabajo y Desarrollo Endógeno	131			21				152
Educación / Física y Matemática	238	5				4		247
Educación / Geografía e Historia	172	14		1		3		190
Educación / Lenguas Extranjeras	298	18				5	1	322
Educación / Lengua, Cultura e Idiomas NURR	1							1
Educación / Preescolar	155	10		2		5		172
Ingeniería Agrícola	676	139		3		15		833
Ingeniería de Producción en Agrosistemas	197	50		4		3		254
Ingeniería Civil	83	13					3	99
Ingeniería de Sistemas	55	9				2		66
Ingeniería Eléctrica	80	14					1	95
Ingeniería Geológica	55	11				1		67
Ingeniería Mecánica	63	13	0	0	0	0	0	76
Pensum 1	40							40
Pensum 2	23	13						36
Ingeniería Química	54	12						66
Tecnología Superior Agrícola	173	10				5		188
Tecnología Superior Pecuaria	152	12				3		167
<b>TOTAL MATRÍCULA INICIAL B-2008</b>	<b>30.424</b>	<b>3.774</b>	<b>5</b>	<b>402</b>	<b>31</b>	<b>960</b>	<b>168</b>	<b>35.764</b>

FUENTE: Oficina Central de Registros Estudiantiles (OCRE)



FACULTAD/CARRERA	Graduados	Muerte	Retiros definitivos	Retiros legales	Retiro RR	Retiros/sanción	No Inscritos	Abandonos	Cambios	Otr. Egr.	TOTAL
<b>ARQUITECTURA</b>	<b>52</b>	<b>0</b>	<b>10</b>	<b>8</b>	<b>0</b>	<b>0</b>	<b>5</b>	<b>0</b>	<b>0</b>	<b>0</b>	<b>75</b>
Arquitectura	52		10	8			5				75
<b>ARTE</b>	<b>23</b>	<b>0</b>	<b>10</b>	<b>15</b>	<b>0</b>	<b>0</b>	<b>10</b>	<b>0</b>	<b>6</b>	<b>0</b>	<b>64</b>
Artes Visuales	4		5	2			2		5		18
Diseño Gráfico	19		5	13			8		1		46
<b>CIENCIAS</b>	<b>30</b>	<b>1</b>	<b>84</b>	<b>31</b>	<b>0</b>	<b>0</b>	<b>37</b>	<b>0</b>	<b>5</b>	<b>0</b>	<b>188</b>
Biología	8	1	24	9			15		3		60
Física	8		24	13			12		1		58
Matemática	2		20	2			5		1		30
Química	12		16	7			5				40
<b>CIENCIAS ECONÓMICAS Y SOCIALES</b>	<b>235</b>	<b>1</b>	<b>49</b>	<b>159</b>	<b>0</b>	<b>0</b>	<b>41</b>	<b>0</b>	<b>35</b>	<b>1</b>	<b>521</b>
Administración de Empresas	87	0	18	65	0	0	11	0	14	1	196
Pensum 1	85		15	59			9		8		176
Pensum 2	2		3	6			2		6	1	20
Contaduría	94	0	14	65	0	0	16	0	2	0	191
Pensum 1	92		9	62			16		1		180
Pensum 2	2		5	3					1		11
Economía	53		12	19			10		12		106
Estadística	1	1	5	10			4		7		28
<b>CIENCIAS FORESTALES</b>	<b>4</b>	<b>0</b>	<b>21</b>	<b>18</b>	<b>0</b>	<b>0</b>	<b>6</b>	<b>0</b>	<b>1</b>	<b>0</b>	<b>50</b>
Geografía	3	0	2	0	0	0	0	0	1		6
Pensum 0	3										3
Pensum 1			2						1		3
Ingeniería Forestal											0
Técnico Superior Forestal	1		19	18			6				44
<b>FARMACIA Y BIOANÁLISIS</b>	<b>58</b>	<b>0</b>	<b>13</b>	<b>15</b>	<b>0</b>	<b>0</b>	<b>4</b>	<b>0</b>	<b>19</b>	<b>0</b>	<b>109</b>
Bioanálisis	7		7	12			2		1		22
Farmacia	58		6	3			2		18		87
<b>HUMANIDADES Y EDUCACIÓN</b>	<b>155</b>	<b>0</b>	<b>49</b>	<b>109</b>	<b>0</b>	<b>0</b>	<b>59</b>	<b>0</b>	<b>20</b>	<b>0</b>	<b>392</b>
Educación / Lenguas Modernas	3		2	6			2		1		14
Educación Mención Ciencias de la Salud											0
Educación Mención Ciencias Sociales							3				3



FACULTAD/CARRERA	Graduados	Muerte	Retiros definitivos	Retiros legales	Retiro RR	Retiros/sanción	No Inscritos	Abandonos	Cambios	Otr. Egr.	TOTAL
Educ. Mención Cs. Nat., Mat. Y Tecnología											0
Educ. Mención Ecología y Educ. Ambiental											0
Educ. Mención E. para el Trabajo y Des. Endo.			1				1				2
Educ. Mención Lengua, Cultura e Idioma							1				1
Educación / Educ. Preescolar	26		4	8			5		1		44
Educación / Educ. física Deporte y Recreación	13		2	10			7		2		34
Educación / Básica Integral Mérida	39		4	14			2				59
Educación / Cs. Físico-Naturales	12		2	10			2		1		27
Educación / Historia							1		1		2
Educación / Letras	4										4
Educación / Matemáticas	1		3	9			2		1		16
Historia	14		6	12			8		6		46
Idiomas Modernos	20		11	18			13		2		64
Letras / Lengua y Lit. Hispanoamer. Vzlna	17		5	7			2		3		34
Letras / Historia del Arte	3		4	11			3		1		22
Letras / Literatura Clásica	3		5	2			2		1		13
Medios Audiovisuales				2			5				7
<b>INGENIERÍA</b>	<b>210</b>	<b>0</b>	<b>65</b>	<b>82</b>	<b>0</b>	<b>0</b>	<b>38</b>	<b>0</b>	<b>24</b>		<b>419</b>
Ingeniería Civil	37	0	11	11	0	0	5	0	4		68
Pensum 0	3			2							5
Pensum 1	34		11	9			5		4		63
Ingeniería de Sistemas	41	0	10	18	0	0	7	0	4		80
Pensum 1	41		10	15			7		4		77
Pensum 2				3							3
Ingeniería Eléctrica	23	0	9	23	0	0	6	0	1		62
Pensum 0											0
Pensum 1	23		9	23			6		1		62
Ingeniería Geológica	42	0	8	11	0	0	1	0	2		64
Pensum 0											0
Pensum 1	42		8	11			1		2		64





FACULTAD/CARRERA	Graduados	Muerte	Retiros definitivos	Retiros legales	Retiro RR	Retiros/sanción	No Inscritos	Abandonos	Cambios	Otr. Egr.	TOTAL
Ingeniería Mecánica	35	0	18	6	0	0	9	0	6		74
Pensum 1	35		16	6			8		5		70
Pensum 2			2				1		1		4
Ingeniería Química	32	0	9	13	0	0	10	0	7		71
Pensum 0	2			1							3
Pensum 1	30		9	12			10		7		68
<b>MEDICINA</b>	<b>377</b>	<b>0</b>	<b>13</b>	<b>11</b>	<b>0</b>	<b>0</b>	<b>4</b>	<b>6</b>	<b>1</b>		<b>412</b>
Enfermería	2		8	10					1		21
Profesionalización enfermería	268		1				2	6			277
Profes. TSU/ Estadística de Salud	103		1	1			2				107
TSU en Estadística de la Salud	4		3								7
TSU Radiólogo											0
<b>NÚCLEO UNIV. ALBERTO ADRIANI</b>	<b>0</b>	<b>0</b>	<b>3</b>	<b>0</b>	<b>0</b>	<b>0</b>	<b>0</b>	<b>0</b>	<b>0</b>		<b>3</b>
Ingeniería Civil											0
Ingeniería de Sistemas	0	0	2	0	0	0	0	0	0		2
Pensum 1											0
Pensum 2			2								2
Ingeniería Eléctrica											0
Ingeniería Geológica											0
Ingeniería Mecánica											0
Ingeniería Química			1								1
<b>NÚCLEO UNIVERSITARIO DEL TÁCHIRA</b>	<b>131</b>	<b>0</b>	<b>3</b>	<b>0</b>	<b>9</b>	<b>0</b>	<b>0</b>	<b>0</b>	<b>4</b>		<b>147</b>
Administración	97		1		5						103
Contaduría					1						1
Educación Básica Integral	34		1		2				2		39
Educación / Biología y Química			1								1
Educación / Física y Matemática					1				2		3
Educ. Mención Cs. Nat., Mat. Y Tecnología											0
Educ. Mención Ecología y Educ. Ambiental											0
Educ. Mención E. para el Trabajo y Des. Endógeno											0
Educ. Mención Lengua, Cultura e Idiomas											0



FACULTAD/CARRERA	Graduados	Muerte	Retiros definitivos	Retiros legales	Retiro RR	Retiros/sanción	No Inscritos	Abandonos	Cambios	Otr. Egr.	TOTAL
<b>NÚCLEO UNIVERSITARIO TRUJILLO</b>	<b>275</b>	<b>0</b>	<b>162</b>	<b>105</b>	<b>0</b>	<b>6</b>	<b>431</b>	<b>0</b>	<b>128</b>		<b>1.108</b>
Administración	41		17	19			58				135
Contaduría Pública	118		12	18		2	63		3		216
Economía			2				7		7		16
Educación / Agropecuaria Rural y Comunitaria				1			2				3
Educación / Geografía y Cs. De la Tierra	8		2	3		3	14				30
Educación / Básica Integral	38		2	8			32		1		81
Educación / Biología y Química	14		2	3			5		1		25
Educación / Castellano y Literatura	1			4			4				9
Educación / Cs. Salud NURR											0
Educación / Cs. Sociales NURR							1				1
Educ. / Cs. Naturales, Matemática Y Tecnología NURR											0
Educación / Ecología y Educación Ambiental NURR							1				1
Educación/ Educ. para el Trabajo y Desarrollo Endógeno							2				2
Educación / Física y Matemática	2			8			13		1		24
Educación / Geografía e Historia	7			1			5				13
Educación / Lenguas Extranjeras	1		3	6			14				24
Educación / Lengua, Cultura e Idiomas NURR											0
Educación / Preescolar	10		1	3			5		2		21
Ingeniería Agrícola	16		96	15			94				221
Ingeniería de Producción en Agrosistemas			3	5			27				35
Ingeniería Civil			3	3			8		29		43
Ingeniería de Sistemas			1	1			6		11	1	20
Ingeniería Eléctrica			4	1			6		18		29
Ingeniería Geológica			3				2		16		21
Ingeniería Mecánica	0	0	2	2	0	0	1	0	18		23
Pensum 1			1	2			1		11		15
Pensum 2			1				0		7		8
Ingeniería Química			1				4		21		26
Tecnología Superior Agrícola	8		2				36				46
Tecnología Superior Pecuaria	11		6	4		1	21				43
<b>TOTAL EGRESADOS B-2008</b>	<b>1.550</b>	<b>2</b>	<b>482</b>	<b>553</b>	<b>9</b>	<b>6</b>	<b>635</b>	<b>6</b>	<b>243</b>		<b>3.486</b>

FUENTE: Oficina Central de Registros Estudiantiles (OCRE)



FACULTAD/CARRERA	Regulares	Nvos Ingr.	Traslados	Equivalencias	Carr.Paralelas	Reincorporaciones	Cambios	Otr. Ingr.	TOTAL
<b>ARQUITECTURA Y DISEÑO</b>	<b>185</b>	<b>55</b>	<b>0</b>	<b>0</b>	<b>0</b>	<b>11</b>	<b>3</b>	<b>0</b>	<b>254</b>
Diseño Industrial	185	55				11	3		254
<b>ARTE</b>	<b>116</b>	<b>85</b>	<b>0</b>	<b>0</b>	<b>2</b>	<b>2</b>	<b>0</b>	<b>0</b>	<b>205</b>
Actuación	46	65			2				113
Música, Mención Dirección Coral	27	3				1			31
Música, Mención Ejecución Instrumental	43	17				1			61
<b>CS. FORESTALES Y AMBIENTALES</b>	<b>1.375</b>	<b>318</b>	<b>0</b>	<b>2</b>	<b>0</b>	<b>63</b>	<b>2</b>	<b>0</b>	<b>1.760</b>
Geografía	693	98				32	1		824
Ingeniería Forestal	410	176	0	2	0	30	1		619
TSU Forestal	272	44	0	0	0	1	0	0	317
Pensum 1	271					1			272
Pensum 2	1	44							45
<b>CS. JURIDICAS Y POLITICAS</b>	<b>4.443</b>	<b>169</b>	<b>0</b>	<b>13</b>	<b>16</b>	<b>186</b>	<b>0</b>	<b>0</b>	<b>4.827</b>
Ciencias políticas	790	108		12	15	36			961
Criminología	264	39	0	0	0	6	0	0	309
Pensum 1	168	5				4			177
Pensum 2	96	34				2			132
Derecho	3.018	17	0	1	1	144	0	0	3.181
Pensum 1	454					57			511
Pensum 2	2.564	17		1	1	87			2.670
Derecho EIDIS	371	5							376
<b>FARMACIA</b>	<b>1.715</b>	<b>86</b>	<b>0</b>	<b>0</b>	<b>1</b>	<b>35</b>	<b>1</b>	<b>0</b>	<b>1.838</b>
Bioanálisis	889	2				9			900
Farmacia	826	84			1	26	1		938
<b>MEDICINA</b>	<b>1.540</b>	<b>399</b>	<b>2</b>	<b>18</b>	<b>0</b>	<b>43</b>	<b>5</b>	<b>0</b>	<b>2007</b>
Medicina	1.272	265	1	15		32	5		1.590
Nutrición y Dietética	268	134	1	3		11			417
<b>ODONTOLOGÍA</b>	<b>481</b>	<b>137</b>	<b>0</b>	<b>0</b>	<b>0</b>	<b>11</b>	<b>2</b>	<b>0</b>	<b>631</b>
Odontología	481	137				11	2		631



FACULTAD/CARRERA	Regulares	Nvos Ingr.	Traslados	Equivalencias	Carr.Paralelas	Reincorporaciones	Cambios	Otr. Ingr.	TOTAL
<b>NÚCLEO UNIVERSITARIO TÁCHIRA</b>	<b>2.228</b>	<b>403</b>	<b>1</b>	<b>3</b>	<b>0</b>	<b>38</b>	<b>6</b>	<b>2</b>	<b>2.681</b>
Comunicación social NUT	516	103		1		1	2	2	625
Educación / Castellano y literatura	439	77				7	1		524
Educación / Geografía y Cs. De la tierra	526	87		1		11	2		627
Educación / Inglés	481	86	1	1		17	1		587
Medicina	266	50				2			318
<b>NÚCLEO UNIVERSITARIO RAFAEL RANGEL</b>	<b>48</b>	<b>62</b>	<b>0</b>	<b>0</b>	<b>0</b>	<b>0</b>	<b>0</b>	<b>0</b>	<b>110</b>
Comunicación social NURR	48	62							110
<b>TOTAL MATRÍCULA INICIAL U-2008</b>	<b>12.131</b>	<b>1.714</b>	<b>3</b>	<b>36</b>	<b>19</b>	<b>389</b>	<b>19</b>	<b>2</b>	<b>14.313</b>

FUENTE: Oficina Central de Registros Estudiantiles (OCRE)



FACULTAD/CARRERA	Graduados	Muerte	Ret.def.	Ret. legales	Retiro RR	Ret./Sanción	No Inscritos	Abandonos	Cambios	Otr.Egr.	TOTAL
<b>ARQUITECTURA Y ARTE</b>	<b>22</b>	<b>0</b>	<b>3</b>	<b>2</b>	<b>0</b>	<b>0</b>	<b>2</b>	<b>0</b>	<b>1</b>	<b>0</b>	<b>30</b>
Diseño Industrial	22		3	2			2		1		30
<b>ARTE</b>	<b>2</b>	<b>0</b>	<b>10</b>	<b>2</b>	<b>0</b>	<b>0</b>	<b>1</b>	<b>0</b>	<b>0</b>	<b>0</b>	<b>15</b>
Actuación			9	1							10
Música, Mención Dirección Coral							1				1
Música, Mención Ejecución Instrumental	2		1	1							4
<b>CS. FORESTALES Y AMBIENTALES</b>	<b>130</b>	<b>0</b>	<b>70</b>	<b>54</b>	<b>0</b>	<b>0</b>	<b>12</b>	<b>0</b>	<b>4</b>	<b>0</b>	<b>270</b>
Geografía	62		20	19			5		1		107
Ingeniería Forestal	25	0	50	35	0	0	5	0	3		118
TSU Forestal	43	0	0	0	0	0	2	0	0	0	45
Pensum 0	2										2
Pensum 1	41						2				43
<b>CS. JURIDICAS Y POLITICAS</b>	<b>568</b>	<b>0</b>	<b>66</b>	<b>79</b>	<b>2</b>	<b>0</b>	<b>36</b>	<b>1</b>	<b>4</b>	<b>0</b>	<b>756</b>
Ciencias políticas	89		27	8			12		2		138
Criminología	37	0	4	0	0	0	3	0	2	0	46
Pensum 1	37		3				2				42
Pensum 2	1		1				1		2		4
Derecho	442	0	31	68	2	0	21	1	0	0	565
Pensum 1	81		3	15	1		11				111
Pensum 2	361		28	53	1		10	1			454
Derecho EIDIS			4	3							7
<b>FARMACIA</b>	<b>103</b>	<b>0</b>	<b>18</b>	<b>9</b>	<b>17</b>	<b>0</b>	<b>5</b>	<b>0</b>	<b>2</b>	<b>0</b>	<b>154</b>
Bioanálisis	100		5		1		2				108
Farmacia	3		13	9	16		3		2		46
<b>MEDICINA</b>	<b>10</b>	<b>0</b>	<b>35</b>	<b>14</b>	<b>0</b>	<b>0</b>	<b>0</b>	<b>0</b>	<b>4</b>	<b>5</b>	<b>68</b>
Medicina	6		21	9					3	4	43
Nutrición y Dietética	4		14	5					1	1	25
<b>ODONTOLOGÍA</b>	<b>88</b>	<b>0</b>	<b>3</b>	<b>8</b>	<b>0</b>	<b>0</b>	<b>0</b>	<b>0</b>	<b>1</b>	<b>0</b>	<b>100</b>
Odontología	88		3	8					1		100



**UNIVERSIDAD DE LOS ANDES**  
**VICERRECTORADO ADMINISTRATIVO**  
**Dirección de Servicios de Información Administrativa**

CUADRO N° 31-B  
 MATRÍCULA DE PREGRADO POR CONCEPTOS  
 MATRÍCULA EGRESADA U-2008

FACULTAD/CARRERA	Graduados	Muerte	Ret.def.	Ret. legales	Retiro RR	Ret./Sanción	No Inscritos	Abandonos	Cambios	Otr.Egr.	TOTAL
<b>NÚCLEO UNIVERSITARIO TÁCHIRA</b>	<b>278</b>	<b>0</b>	<b>21</b>	<b>0</b>	<b>0</b>	<b>0</b>	<b>0</b>	<b>0</b>	<b>7</b>	<b>0</b>	<b>306</b>
Comunicación social	55		3								58
Educación / Castellano y literatura	75		7						3		85
Educación / Geografía y Cs. de la tierra	73		6						1		80
Educación / Inglés	75		3						2		80
Medicina			2						1		3
<b>NÚCLEO UNIVERSITARIO RAFAEL RANGEL</b>	<b>0</b>	<b>0</b>	<b>4</b>	<b>0</b>	<b>0</b>	<b>0</b>	<b>5</b>	<b>0</b>	<b>1</b>	<b>0</b>	<b>10</b>
Comunicación social			4				5		1		10
<b>TOTAL MATRÍCULA EGRESADA U-2008</b>	<b>1.201</b>	<b>0</b>	<b>230</b>	<b>168</b>	<b>19</b>	<b>0</b>	<b>61</b>	<b>1</b>	<b>24</b>	<b>5</b>	<b>1.709</b>

FUENTE: Oficina Central de Registros Estudiantiles (OCRE)



FACULTAD/CARRERA	Regulares	Nuevos Ingresos	Traslados	Equivalencias	Carr. Paralelas	Reincorporaciones	Cambios	Otros ingresos	TOTAL
<b>ARTE</b>	<b>712</b>	<b>109</b>	<b>0</b>	<b>2</b>	<b>6</b>	<b>28</b>	<b>2</b>	<b>0</b>	<b>859</b>
Artes Visuales	283	49		1	3	2	1		339
Diseño Gráfico	429	60		1	3	26	1		520
<b>CIENCIAS</b>	<b>1.304</b>	<b>167</b>	<b>1</b>	<b>1</b>	<b>0</b>	<b>37</b>	<b>2</b>	<b>0</b>	<b>1.512</b>
Biología	337	41				8			386
Física	352	58				16			426
Matemática	174	32				2			208
Química	441	36	1	1		11	2		492
<b>CIENCIAS ECONÓMICAS Y SOCIALES</b>	<b>4.307</b>	<b>459</b>	<b>0</b>	<b>3</b>	<b>1</b>	<b>199</b>	<b>8</b>	<b>0</b>	<b>4.977</b>
Administración de Empresas	1.640	132	0	0	0	78	0	0	1.850
Pensum 1	1.167	2				71			1240
Pensum 2	473	130				7			610
Pensum 3		51		14	9		16		90
Contaduría	1.658	137	0	0	0	82	0	0	1.877
Pensum 1	1.092	1				79			1.172
Pensum 2	566	136				3			705
Pensum 3		65	1	13	10		26		115
Economía	750	135		2	1	28	8		924
Estadística	259	55		1		11			326
<b>CIENCIAS FORESTALES</b>	<b>735</b>	<b>147</b>	<b>0</b>	<b>0</b>	<b>0</b>	<b>35</b>	<b>0</b>	<b>0</b>	<b>917</b>
Geografía	733	98	0	0	0	34	0	0	865
Pensum 0	18					1			19
Pensum 1	715	98				33			846
Técnico Superior Forestal	2	49				1			52
<b>CIENCIAS JURÍDICAS Y POLÍTICAS</b>	<b>2.985</b>	<b>729</b>	<b>22</b>	<b>7</b>	<b>16</b>	<b>25</b>	<b>3</b>	<b>0</b>	<b>3.787</b>
Derecho	2.616	485	22	7	16	22	3	0	3.171
Pensum 1	401	1			1				403
Pensum 2	2.215	484	22	7	15	22	3		2.768
Derecho EIDIS	369	244				3			616
<b>FARMACIA Y BIOANÁLISIS</b>	<b>936</b>	<b>230</b>	<b>0</b>	<b>0</b>	<b>1</b>	<b>21</b>	<b>17</b>	<b>0</b>	<b>1.205</b>
Bioanálisis	131	132	0	0	1	0	17	0	281
Farmacia	805	98				21			924



FACULTAD/CARRERA	Regulares	Nuevos Ingresos	Traslados	Equivalencias	Carr. Paralelas	Reincorporaciones	Cambios	Otros ingresos	TOTAL
<b>HUMANIDADES Y EDUCACIÓN</b>	<b>5.499</b>	<b>426</b>	<b>3</b>	<b>141</b>	<b>12</b>	<b>172</b>	<b>24</b>	<b>4</b>	<b>6.281</b>
Educación / Lenguas Modernas	221	20		2	2	7	3		255
Educación Mención Ciencias de la Salud	31			7					38
Educación Mención Ciencias Sociales	132			44		2	1		179
Educ. Mención Cs. Nat., Mat. Y Tecnología	117			21					138
Educ. Mención Ecología y Educ. Ambiental	34			11					45
Educ. Mención E. para el Trabajo y Des. Endo.	126			24		1			151
Educ. Mención Lengua, Cultura e Idioma	105			25		1			131
Educ. Mención Educación Integral	0	1							1
Educación / Educ. Preescolar	526	41		2	1	11	6		587
Educación / Educ. física Deporte y Recreación	617	48	1	1	1	19	5		692
Educación / Básica Integral Mérida	495	47	1		1	19			563
Educación / Cs. Físico-Naturales	349	34	1		1	13			398
Educación / Historia	1								1
Educación / Letras	4								4
Educación / Matemáticas	300	24		1	1	12	2		340
Historia	707	59			2	23			791
Idiomas Modernos	787	56		1	2	33	4	3	886
Letras / Lengua y Lit. Hispanoamer. Vzlna	280	22			1	10	1	1	315
Letras / Historia del Arte	370	28		1		12	1		412
Letras / Literatura Clásica	89	16				5			110
Medios Audiovisuales	208	30		1		4	1		244
<b>MEDICINA</b>	<b>2.993</b>	<b>936</b>	<b>0</b>	<b>6</b>	<b>0</b>	<b>37</b>	<b>2</b>	<b>0</b>	<b>3.974</b>
Enfermería	848	88		6		15	1		958
Profesionalización enfermería	1039	569				14			1.622
Profes. TSU/ Estadística de Salud	905	242				8			1.155
TSU en Estadística de la salud	111	18							129
TSU Radiólogo	90	19					1		110





**VICERRECTORADO**  
Dirección de Servicios de

CUADRO N° 32-A  
MATRÍCULA DE PREGRADO POR CONCEPTOS  
MATRÍCULA INICIAL A-2009

FACULTAD/CARRERA	Regulares	Nuevos Ingresos	Traslados	Equivalencias	Carr. Paralelas	Reincorporaciones	Cambios	Otros ingresos	TOTAL
<b>EXTENSIÓN UNIV. VALLE MOCOTÍES</b>	<b>93</b>	<b>131</b>	<b>0</b>	<b>0</b>	<b>0</b>	<b>0</b>	<b>1</b>	<b>0</b>	<b>225</b>
Artes Visuales	93	37					1		131
Educación Física, Deporte y Recreación		94							94
<b>NÚCLEO UNIV. ALBERTO ADRIANI</b>	<b>319</b>	<b>165</b>	<b>0</b>	<b>0</b>	<b>0</b>	<b>0</b>	<b>2</b>	<b>0</b>	<b>486</b>
Ingeniería Civil	75	49					1		125
Ingeniería de Sistemas	48	36							84
Ingeniería Eléctrica	49	14							63
Ingeniería Geológica	51	17							68
Ingeniería Mecánica	49	30					1		80
Ingeniería Química	47	19							66
<b>NÚCLEO UNIVERSITARIO DEL TÁCHIRA</b>	<b>3.049</b>	<b>330</b>	<b>1</b>	<b>96</b>	<b>2</b>	<b>0</b>	<b>22</b>	<b>0</b>	<b>3.500</b>
Administración	1227	102		25	2		3		1.359
Contaduría	269	64					3		336
Educación básica Integral	958	60	1	2			1		1.022
Educación / Biología y Química	215	58					2		275
Educación / Física y Matemática	218	46					13		277
Educación Mención Ciencias de la Salud				7					7
Educación Mención Ciencias Sociales				12					12
Educación Mención Lengua, Cultura e Idiomas	18			6					24
Educ. Mención Cs. Nat., Mat. Y Tecnología	45			25					70
Educ. Mención E. para el Trabajo y Des. Endo.	99			19					118
<b>NÚCLEO UNIVERSITARIO TRUJILLO</b>	<b>5.489</b>	<b>787</b>	<b>0</b>	<b>33</b>	<b>2</b>	<b>70</b>	<b>82</b>	<b>0</b>	<b>6.463</b>
Administración	563	57				14	2		636
Contaduría Pública	1.269	117				12	1		1.399
Economía	27	4							31
Educación / Agropecuaria Rural y Comunitaria	20	3		1		1			25
Educación / Geografía y Cs. De la Tierra	273	31				4	22		330
Educación / Básica Integral	471	51		1		9	8		540
Educación / Biología y Química	267	31				2	11		311
Educación / Castellano y Literatura	150	27		1	1	4	4		187
Educación / Física y Matemática	223	38		1	1	4	1		268
Educación / Geografía e Historia	177	27				1	5		210
Educación / Lenguas Extranjeras	298	32				3	9		342
Educación / Preescolar	151	25		1		1	2		180
Educación Mención Ciencias de la Salud	6								6



**VICERRECTORADO**  
Dirección de Servicios de

CUADRO N° 32-A  
MATRÍCULA DE PREGRADO POR CONCEPTOS  
MATRÍCULA INICIAL A-2009

FACULTAD/CARRERA	Regulares	Nuevos Ingresos	Traslados	Equivalencias	Carr. Paralelas	Reincorporaciones	Cambios	Otros ingresos	TOTAL
Educación Mención Ciencias Sociales	14			1					15
Educ. Mención Cs. Nat., Mat. Y Tecnología	22			2					24
Educ. Mención Ecología y Educ. Ambiental	3			1					4
Educ. Mención E. para el Trabajo y Des. Endo.	150			22					172
Educ. Mención Lengua, Cultura e Idioma	1								1
Ingeniería Agrícola	612	146		1		9			768
Ingeniería de Producción en Agrosistemas	219	40		1		2			262
Ingeniería Civil	56	20				1	6		83
Ingeniería de Sistemas	46	20							66
Ingeniería Eléctrica	66	25							91
Ingeniería Geológica	46	20					4		70
Ingeniería Mecánica	53	20	0	0	0	0	5	0	78
Pensum 1	25						2		27
Pensum 2	28	20					3		51
Ingeniería Química	40	20				1	2		63
Tecnología Superior Agrícola	142	15				2			159
Tecnología Superior Pecuaria	124	18							142
<b>TOTAL MATRÍCULA INICIAL A-2009</b>	<b>28.328</b>	<b>4.485</b>	<b>27</b>	<b>289</b>	<b>40</b>	<b>624</b>	<b>164</b>	<b>4</b>	<b>33.961</b>

FUENTE: Oficina Central de Registros Estudiantiles (OCRE)



FACULTAD/CARRERA	Graduados	Muerte	Retiros definitivos	Retiros legales	Retiro RR	Retiros/sanción	No Inscritos	Abandonos	Cambios	Otros egresos	TOTAL EGRESOS
<b>ARTE</b>	<b>26</b>	<b>0</b>	<b>9</b>	<b>19</b>	<b>13</b>	<b>0</b>	<b>6</b>	<b>0</b>	<b>1</b>	<b>0</b>	<b>74</b>
Artes Visuales	14		6	9	11		3				43
Diseño Gráfico	12		3	10	2		3		1		31
<b>CIENCIAS</b>	<b>35</b>	<b>1</b>	<b>117</b>	<b>31</b>	<b>34</b>	<b>0</b>	<b>24</b>	<b>21</b>	<b>28</b>	<b>0</b>	<b>291</b>
Biología	11		28	11	7		4	8	3		72
Física	5		45	9	20		8	8	10		105
Matemática	3		20	2	2		3		6		36
Química	16	1	24	9	5		9	5	9		78
<b>CIENCIAS ECONÓMICAS Y SOCIALES</b>	<b>234</b>	<b>0</b>	<b>71</b>	<b>108</b>	<b>166</b>	<b>0</b>	<b>24</b>	<b>0</b>	<b>38</b>	<b>0</b>	<b>641</b>
Administración de Empresas	87	0	26	43	64	0	13	0	9	0	242
Pensum 1	87		10	33	48		11		6		195
Pensum 2			14	9	16		2		3		44
Pensum 3			2	1							3
Contaduría	96	0	12	41	48	0	7	0	7	0	211
Pensum 1	87		9	29	38		6		2		171
Pensum 2	9		3	12	10		1		3		38
Pensum 3									2		2
Economía	40		23	15	42		3		17		140
Estadística	11		10	9	12		1		5		48
<b>CIENCIAS FORESTALES</b>	<b>15</b>	<b>0</b>	<b>19</b>	<b>31</b>	<b>42</b>	<b>0</b>	<b>2</b>	<b>0</b>	<b>1</b>	<b>0</b>	<b>110</b>
Geografía	15	0	19	30	42	0	1	0	1	0	108
Pensum 0							1				1
Pensum 1	15		19	30	42				1		107
Técnico Superior Forestal				1			1				2
<b>CIENCIAS JURÍDICAS Y POLÍTICAS</b>	<b>0</b>	<b>0</b>	<b>12</b>	<b>0</b>	<b>0</b>	<b>0</b>	<b>9</b>	<b>6</b>	<b>0</b>	<b>1</b>	<b>28</b>
Derecho	0	0	8	0	0	0	9	5	0	1	23
Pensum 1			2							1	3
Pensum 2			6				9	5			20
Derecho EIDIS			4					1			5
<b>FARMACIA Y BIOANÁLISIS</b>	<b>54</b>	<b>0</b>	<b>16</b>	<b>16</b>	<b>33</b>	<b>0</b>	<b>3</b>	<b>0</b>	<b>1</b>	<b>1</b>	<b>124</b>
Bioanálisis	0	0	1	1	0	0	0	0	0	0	2
Farmacia	54		15	15	33		3		1	1	122



FACULTAD/CARRERA	Graduados	Muerte	Retiros definitivos	Retiros legales	Retiro RR	Retiros/sanción	No Inscritos	Abandonos	Cambios	Otros egresos	TOTAL EGRESOS
<b>HUMANIDADES Y EDUCACIÓN</b>	<b>330</b>	<b>0</b>	<b>53</b>	<b>106</b>	<b>39</b>	<b>0</b>	<b>49</b>	<b>2</b>	<b>24</b>	<b>0</b>	<b>603</b>
Educación / Lenguas Modernas	5		3	6			3		1		18
Educación Mención Ciencias de la Salud											0
Educación Mención Ciencias Sociales	31						2	1			34
Educ. Mención Cs. Nat., Mat. Y Tecnología	38										38
Educ. Mención Ecología y Educ. Ambiental	2										2
Educ. Mención E. para el Trabajo y Des. End	38										38
Educ. Mención Lengua, Cultura e Idioma	27										27
Educ. Mención Educación Integral											0
Educación / Educ. Preescolar	11		1	9	2		4		2		29
Educación / Educ. física Deporte y Recreación	10		3	12	4		8				37
Educación / Básica Integral Mérida	44		2	10	2		4		1		63
Educación / Cs. Físico-Naturales	29		3	7	1						40
Educación / Historia											0
Educación / Letras									1		1
Educación / Matemáticas	8		7	10	1		4		3		33
Historia	28		9	9	4		8		8		66
Idiomas Modernos	28		11	23	11		9	1	5		88
Letras / Lengua y Lit. Hispanoamer. Vzlna	8		3	7	6		2		1		27
Letras / Historia del Arte	14		6	7	2		2		1		32
Letras / Literatura Clásica	3		2	3	2		1		1		12
Medios Audiovisuales	6		3	3	4		2				18
<b>MEDICINA</b>	<b>631</b>	<b>3</b>	<b>26</b>	<b>3</b>	<b>0</b>	<b>0</b>	<b>59</b>	<b>0</b>	<b>2</b>	<b>50</b>	<b>774</b>
Enfermería	39		17				1		2	48	107
Profesionalización enfermería	350		3	2							355
Profes. TSU/ Estadística de Salud	222	3	2	1			57				285
TSU en Estadística de la salud			4				1			2	7
TSU Radiólogo	20										20



FACULTAD/CARRERA	Graduados	Muerte	Retiros definitivos	Retiros legales	Retiro RR	Retiros/sanción	No Inscritos	Abandonos	Cambios	Otros egresos	TOTAL EGRESOS
<b>EXTENSIÓN UNIV.VALLE MOCOTÍES</b>	<b>0</b>	<b>0</b>	<b>3</b>	<b>0</b>	<b>0</b>	<b>0</b>	<b>0</b>	<b>0</b>	<b>0</b>	<b>0</b>	<b>3</b>
Artes Visuales			3								3
Educación Física, Deporte y Recreación											0
<b>NÚCLEO UNIV. ALBERTO ADRIANI</b>	<b>0</b>	<b>0</b>	<b>7</b>	<b>0</b>	<b>34</b>	<b>0</b>	<b>0</b>	<b>0</b>	<b>4</b>	<b>0</b>	<b>45</b>
Ingeniería Civil			1		7						8
Ingeniería de Sistemas					11				4		15
Ingeniería Eléctrica			1		8						9
Ingeniería Geológica			3		3						6
Ingeniería Mecánica			2		3						5
Ingeniería Química					2						2
<b>NÚCLEO UNIVERSITARIO DEL TÁCHIRA</b>	<b>241</b>	<b>0</b>	<b>6</b>	<b>0</b>	<b>3</b>	<b>0</b>	<b>0</b>	<b>0</b>	<b>7</b>	<b>0</b>	<b>257</b>
Administración	94		1		1				1		97
Contaduría									1		1
Educación básica Integral	147		2		1				1		151
Educación / Biología y Química			2						1		3
Educación / Física y Matemática			1		1				2		4
Educación Mención Ciencias de la Salud											0
Educación Mención Ciencias Sociales											0
Educación Mención Lengua, Cultura e Idiomas											0
Educ. Mención Cs. Nat., Mat. Y Tecnología									1		1
Educ. Mención E. para el Trabajo y Des. Endo.											0
<b>NÚCLEO UNIVERSITARIO TRUJILLO</b>	<b>310</b>	<b>0</b>	<b>102</b>	<b>55</b>	<b>236</b>	<b>0</b>	<b>177</b>	<b>0</b>	<b>135</b>	<b>11</b>	<b>1.026</b>
Administración	60		12	9	36		24		4		145
Contaduría Pública	97		15	16	42		40		1	3	214
Economía				1	3		4		4		12
Educación / Agropecuaria Rural y Comunitaria					2						2
Educación / Geografía y Cs. De la Tierra	11			1	6		5		2		25
Educación / Básica Integral	41		2	4	9		11		14		81
Educación / Biología y Química	23				5		2		4		34
Educación / Castellano y Literatura	3			1	1		4		5	2	16
Educación / Física y Matemática	13		3	4	5		4		4		33
Educación / Geografía e Historia	9		2	2	4		1		2		20
Educación / Lenguas Extranjeras	14		3	1	6		2		13	2	41
Educación / Preescolar	9		2	2	2		3		4		22
Educación Mención Ciencias de la Salud											0



FACULTAD/CARRERA	Graduados	Muerte	Retiros definitivos	Retiros legales	Retiro RR	Retiros/sanción	No Inscritos	Abandonos	Cambios	Otros egresos	TOTAL EGRESOS
Educación Mención Ciencias Sociales							1				1
Educ. Mención Cs. Nat., Mat. Y Tecnología											0
Educ. Mención Ecología y Educ. Ambiental											0
Educ. Mención E. para el Trabajo y Des. Endo.							6				6
Educ. Mención Lengua, Cultura e Idioma											0
Ingeniería Agrícola	15		43	7	58		39	20		3	185
Ingeniería de Producción en Agrosistemas			4	3	8		4				19
Ingeniería Civil				1	4		5	18			28
Ingeniería de Sistemas			4	1	3		3	6			17
Ingeniería Eléctrica			1	1	8		1	14		1	26
Ingeniería Geológica			1		5		1	8			15
Ingeniería Mecánica	0	0	0	0	4	0	2	0	6	0	12
Pensum 0					2		1		4		7
Pensum 1					2		1		2		5
Ingeniería Química					1		3	6			10
Tecnología Superior Agrícola	8		7		12		6				33
Tecnología Superior Pecuaria	7		3	1	12		6				29
<b>TOTAL MATRÍCULA EGRESADA A-2009</b>	<b>1.876</b>	<b>4</b>	<b>438</b>	<b>369</b>	<b>600</b>	<b>0</b>	<b>353</b>	<b>29</b>	<b>241</b>	<b>63</b>	<b>3.973</b>

FUENTE: Oficina Central de Registros Estudiantiles (OCRE)



FACULTAD/CARRERA	Regulares	Nuevos Ingresos	Traslados	Equivalencias	Carr. Paralelas	Reincorporaciones	Cambios	Otr.Ing.	TOTAL
<b>ARTE</b>	<b>785</b>	<b>86</b>	<b>1</b>	<b>4</b>	<b>2</b>	<b>29</b>	<b>2</b>	<b>1</b>	<b>910</b>
Artes Visuales	296	27			1	12	1		337
Diseño Gráfico	489	59	1	4	1	17	1	1	573
<b>CIENCIAS</b>	<b>1.220</b>	<b>224</b>	<b>0</b>	<b>0</b>	<b>0</b>	<b>42</b>	<b>5</b>	<b>0</b>	<b>1.491</b>
Biología	314	54				10	1		379
Física	321	80				13	1		415
Matemática	172	36	0	0	0	6	0	0	214
Química	413	54				13	3		483
<b>CIENCIAS ECONÓMICAS Y SOCIALES</b>	<b>4.541</b>	<b>592</b>	<b>0</b>	<b>31</b>	<b>23</b>	<b>192</b>	<b>38</b>	<b>0</b>	<b>5.417</b>
Administración de Empresas	1.698	199	0	14	11	84	13	0	2.019
Pensum 1	1.045					71			1.116
Pensum 2	566					12			578
Pensum 3	87	199		14	11	1	13		325
Contaduría	1.781	213	0	15	12	65	24	0	2.110
Pensum 1	1.001					57			1.058
Pensum 2	667	1				8			676
Pensum 3	113	212		15	12	0	24		376
Economía	784	128		2		29	1		944
Estadística	278	52				14			344
<b>CIENCIAS FORESTALES</b>	<b>807</b>	<b>129</b>	<b>0</b>	<b>0</b>	<b>0</b>	<b>39</b>	<b>0</b>	<b>0</b>	<b>975</b>
Geografía	757	96	0	0	0	34	0		887
Pensum 0	18	0				1			19
Pensum 1	739	96				33			868
Técnico Superior Forestal	50	33				5			88
<b>FARMACIA Y BIOANÁLISIS</b>	<b>1.080</b>	<b>253</b>	<b>1</b>	<b>3</b>	<b>0</b>	<b>17</b>	<b>5</b>	<b>0</b>	<b>1.359</b>
Bioanálisis	279	152	0	0	0	1	2	0	434
Farmacia	801	101	1	3		16	3		925
<b>HUMANIDADES Y EDUCACIÓN</b>	<b>5.675</b>	<b>430</b>	<b>1</b>	<b>131</b>	<b>5</b>	<b>212</b>	<b>19</b>	<b>2</b>	<b>6.475</b>
Educación / Lenguas Modernas	237	16		3	2	10	2		270
Educación Mención Ciencias de la Salud	38			4					42
Educación Mención Ciencias Sociales	144			38		4			186
Educ. Mención Cs. Nat., Mat. Y Tecnología	100			22			1		123
Educ. Mención Ecología y Educ. Ambiental	43			3					46
Educ. Mención E. para el Trabajo y Des. Endo.	113			37					150



FACULTAD/CARRERA	Regulares	Nuevos Ingresos	Traslados	Equivalencias	Carr. Paralelas	Reincorporaciones	Cambios	Otr.Ing.	TOTAL
Educ. Mención Lengua, Cultura e Idioma	104			22			1		127
Educ. Mención Educación Integral	1								1
Educación / Educ. Preescolar	558	48		2		17	1		626
Educación / Educ. física Deporte y Recreación	656	66				23	2		747
Educación / Básica Integral Mérida	500	65	1			21	4		591
Educación / Cs. Físico-Naturales	358	33				8			399
Educación / Historia	1					1			2
Educación / Matemáticas	307	21			1	20	6		355
Historia	725	53			1	26	2		807
Idiomas Modernos	798	64				41			903
Letras / Lengua y Lit. Hispanoamer. Vzlna	288	16			1	12		1	318
Letras / Historia del Arte	380	16				18			414
Letras / Literatura Clásica	98	4				3			105
Medios Audiovisuales	226	28				8		1	263
<b>MEDICINA</b>	<b>3.202</b>	<b>600</b>	<b>0</b>	<b>0</b>	<b>0</b>	<b>39</b>	<b>0</b>		<b>3.841</b>
Enfermería	851	94				14			959
Profesionalización enfermería	1.267	406				2			1.675
Profes. TSU/ Estadística de Salud	871	71				20			962
TSU en Estadística de la salud	123	15				2			140
TSU Radiólogo	90	14				1			105
<b>EXTENSIÓN VALLE MOCOTÍES</b>	<b>222</b>	<b>46</b>	<b>0</b>	<b>0</b>	<b>0</b>	<b>0</b>	<b>0</b>	<b>0</b>	<b>268</b>
Artes Visuales	128	1							129
Educación Física, Deporte y Recreación	94	4							98
TSU Estadísticas de Salud	0	41							41
<b>NÚCLEO UNIV. ALBERTO ADRIANI</b>	<b>441</b>	<b>118</b>	<b>0</b>	<b>0</b>	<b>0</b>	<b>0</b>	<b>7</b>	<b>0</b>	<b>566</b>
Ingeniería Civil	117	20					1		138
Ingeniería de Sistemas	69	17	0	0	0	0	1		87
Pensum 1									0
Pensum 2	69	17					1		87
Ingeniería Eléctrica	54	20					1		75
Ingeniería Geológica	62	20					3		85





FACULTAD/CARRERA	Regulares	Nuevos Ingresos	Traslados	Equivalencias	Carr. Paralelas	Reincorporaciones	Cambios	Otr.Ing.	TOTAL
Ingeniería Mecánica	75	21							96
Ingeniería Química	64	20					1		85
<b>NÚCLEO UNIVERSITARIO DEL TÁCHIRA</b>	<b>3.247</b>	<b>254</b>	<b>0</b>	<b>131</b>	<b>3</b>	<b>3</b>	<b>17</b>	<b>0</b>	<b>3.655</b>
Administración	1.262	70		17	2	1	5		1.357
Contaduría	335	47					8		390
Educación Básica Integral	871	43			1	2	2		919
Educación / Biología y Química	272	44					1		317
Educación / Español y Literatura		1							1
Educación / Física y Matemática	273	46							319
Educación / Geografía e Historia		1							1
Educación / idiomas Extranjeros Inglés y Francés	0	1							1
Educ. Mención Ciencias de la Salud	7			16					23
Educ. Mención Ciencias Sociales	12			18					30
Educ. Mención Cs. Nat., Mat. Y Tecnología	69			18					87
Educ. Mención Ecología y Educ. Ambiental	4			1					5
Educ. Mención Educación Integral		1					1		2
Educ. Mención E. para el Trabajo y Desarr. Endógeno	118			45					163
Educ. Mención Lengua, Cultura e Idiomas	24			16					40
<b>NÚCLEO UNIVERSITARIO TRUJILLO</b>	<b>5.247</b>	<b>414</b>	<b>0</b>	<b>43</b>	<b>0</b>	<b>42</b>	<b>10</b>	<b>0</b>	<b>5.756</b>
Administración	491	34		1		12	1		539
Contaduría Pública	1.185	61		7		7	5		1.265
Economía	19	7							26
Educación / Agropecuaria Rural y Comunitaria	23			1					24
Educación / Geografía y Cs. De la Tierra	305	17		3					325
Educación / Básica Integral	459	4		8		3			474
Educación / Biología y Química	277	13		4		1			295
Educación / Castellano y Literatura	171	2		1					174
Educación / Física y Matemática	235	1		2		4			242
Educación / Geografía e Historia	215	1		4					220
Educación / Lenguas Extranjeras	301	17		2		2			322
Educación / Preescolar	158	6		2		2	1		169



FACULTAD/CARRERA	Regulares	Nuevos Ingresos	Traslados	Equivalencias	Carr. Paralelas	Reincorporaciones	Cambios	Otr.Ing.	TOTAL
Ingeniería Agrícola	583	130		2		3	2		720
Ingeniería de Producción en Agrosistemas	243	43		6		5			297
Ingeniería Civil NURR	55	10				1			66
Ingeniería de Sistemas NURR	49	8							57
Ingeniería Eléctrica NURR	65	9				1			75
Ingeniería Geológica NURR	55	11							66
Ingeniería Mecánica NURR	66	9	0	0	0	0	0		75
Pensum 1	20								20
Pensum 2	46	9							55
Ingeniería Química NURR	53	9							62
Tecnología Superior Agrícola	126	10					1		137
Tecnología Superior Pecuaria	113	12				1			126
<b>TOTAL MATRÍCULA INICIAL B-2009</b>	<b>26.467</b>	<b>3.146</b>	<b>3</b>	<b>343</b>	<b>33</b>	<b>615</b>	<b>103</b>	<b>3</b>	<b>30.713</b>

FUENTE: Oficina Central de Registros Estudiantiles (OCRE)



FACULTAD/CARRERA	Graduados	Muerte	Retiros definitivos	Retiros legales	Retiro RR	Retiros/sanción	No Inscritos	Abandonos	Cambios	Otr. Egr.	TOTAL EGRESOS
<b>ARTE</b>	<b>2</b>	<b>0</b>	<b>9</b>	<b>8</b>	<b>13</b>	<b>0</b>	<b>6</b>	<b>0</b>	<b>3</b>		<b>41</b>
Artes Visuales			4	3	9		2		2		20
Diseño Gráfico	2		5	5	4		4		1		21
<b>CIENCIAS</b>	<b>33</b>	<b>0</b>	<b>62</b>	<b>49</b>	<b>45</b>	<b>0</b>	<b>24</b>	<b>0</b>	<b>8</b>		<b>221</b>
Biología	9		21	11	12		4		3		60
Física	6		17	15	16		7		2		63
Matemática	2		10	9	5		3		2		31
Química	16		14	14	12		10		1		67
<b>CIENCIAS ECONÓMICAS Y SOCIALES</b>	<b>111</b>	<b>9</b>	<b>46</b>	<b>21</b>	<b>181</b>	<b>0</b>	<b>4</b>	<b>0</b>	<b>3</b>		<b>375</b>
Administración de Empresas	41	0	11	9	69	0	0	0	0		130
Pensum 1	40		7	6	40						93
Pensum 2	1		1	3	28						33
Pensum 3	0		3	0	1						4
Contaduría	49	0	12	9	76	0	3	0	2		151
Pensum 1	45		4	6	43		2		0		100
Pensum 2	4		7	3	33		1		1		49
Pensum 3			1	0	0		0		1		2
Economía	16	9	16	2	19		1		1		64
Estadística	5		7	1	17						30
<b>CIENCIAS FORESTALES</b>	<b>16</b>	<b>0</b>	<b>17</b>	<b>30</b>	<b>19</b>	<b>0</b>	<b>12</b>	<b>0</b>	<b>4</b>		<b>98</b>
Geografía	16	0	17	30	19	0	12	0	4		98
Pensum 0	2						2				4
Pensum 1	14		17	30	19		10		4		94
Técnico Superior Forestal											0
<b>FARMACIA Y BIOANÁLISIS</b>	<b>60</b>	<b>0</b>	<b>15</b>	<b>6</b>	<b>11</b>	<b>0</b>	<b>3</b>	<b>0</b>	<b>2</b>		<b>97</b>
Bioanálisis	0	0	3	1	10	0	0	0	0	0	14
Farmacia	60		12	5	1		3		2		83
<b>HUMANIDADES Y EDUCACIÓN</b>	<b>230</b>	<b>0</b>	<b>51</b>	<b>99</b>	<b>3</b>	<b>0</b>	<b>32</b>	<b>0</b>	<b>42</b>	<b>0</b>	<b>457</b>
Educación / Lenguas Modernas	2		3	8			1		2		16
Educación Mención Ciencias de la Salud	2						1				3
Educación Mención Ciencias Sociales	9						1				10
Educ. Mención Cs. Nat., Mat. Y Tecnología	22		2	1			4				29
Educ. Mención Ecología y Educ. Ambiental	3			1							4
Educ. Mención E. para el Trabajo y Des. Endo.	25										25



FACULTAD/CARRERA	Graduados	Muerte	Retiros definitivos	Retiros legales	Retiro RR	Retiros/sanción	No Inscritos	Abandonos	Cambios	Otr. Egr.	TOTAL EGRESOS
Educ. Mención Lengua, Cultura e Idioma	8										8
Educ. Mención Educación Integral											0
Educación / Educ. Preescolar	39		2	11			3		3		58
Educación / Educ. física Deporte y Recreación	17		2	8			2				29
Educación / Básica Integral Mérida	3		3	10			4				20
Educación / Cs. Físico-Naturales	16		5	8			2		4		35
Educación / Historia											0
Educación / Matemáticas	19		7	6			2		8		42
Historia	18		9	12	1		1		10		51
Idiomas Modernos	25		8	15	1		4		7		60
Letras / Lengua y Lit. Hispanoamer. Vzlna	5		1	5			2		3		16
Letras / Historia del Arte	10		2	8			2				22
Letras / Literatura Clásica	1		2	1	1		1		5		11
Medios Audiovisuales	6		5	5			2				18
<b>MEDICINA</b>	<b>28</b>	<b>0</b>	<b>18</b>	<b>2</b>	<b>0</b>	<b>0</b>	<b>21</b>	<b>0</b>	<b>1</b>	<b>51</b>	<b>121</b>
Enfermería	9		13	2			2		1	51	78
Profesionalización enfermería			3				19				22
Profes. TSU/ Estadística de Salud											0
TSU en Estadística de la Salud	19		2								21
TSU Radiólogo											0
<b>EXTENSIÓN VALLE MOCOTÍES</b>	<b>0</b>	<b>0</b>	<b>2</b>	<b>1</b>	<b>2</b>	<b>0</b>	<b>0</b>	<b>0</b>	<b>1</b>		<b>6</b>
Artes Visuales				1	2						3
Educación Física, Deporte y Recreación			1						1		2
TSU Estadísticas de Salud			1								1
<b>NÚCLEO UNIV. ALBERTO ADRIANI</b>	<b>0</b>	<b>0</b>	<b>3</b>	<b>0</b>	<b>0</b>	<b>0</b>	<b>0</b>	<b>0</b>	<b>0</b>	<b>0</b>	<b>3</b>
Ingeniería Civil			2								2
Ingeniería de Sistemas	0	0	0	0	0	0	0	0	0	0	0
Pensum 1											0
Pensum 2											0
Ingeniería Eléctrica			1								1
Ingeniería Geológica											0



FACULTAD/CARRERA	Graduados	Muerte	Retiros definitivos	Retiros legales	Retiro RR	Retiros/sanción	No Inscritos	Abandonos	Cambios	Otr.Egr.	TOTAL EGRESOS
Ingeniería Mecánica											0
Ingeniería Química											0
<b>NÚCLEO UNIVERSITARIO DEL TÁCHIRA</b>	<b>54</b>	<b>0</b>	<b>5</b>	<b>0</b>	<b>5</b>	<b>0</b>	<b>0</b>	<b>0</b>	<b>3</b>	<b>0</b>	<b>67</b>
Administración	6				2						8
Contaduría					2						2
Educación Básica Integral	4		1						3		8
Educación / Biología y Química			4		1						5
Educación / Español y Literatura											0
Educación / Física y Matemática											0
Educación / Geografía e Historia											0
Educación / Idiomas Extranjeros Inglés y Francés											0
Educ. Mención Ciencias de la Salud											0
Educ. Mención Ciencias Sociales											0
Educ. Mención Cs. Nat., Mat. Y Tecnología	6										6
Educ. Mención Ecología y Educ. Ambiental	1										1
Educ. Mención Educación Integral											0
Educ. Mención E. para el Trabajo y Desarr. Endógeno	37										37
Educ. Mención Lengua, Cultura e Idiomas											0
<b>NÚCLEO UNIVERSITARIO TRUJILLO</b>	<b>69</b>	<b>0</b>	<b>93</b>	<b>133</b>	<b>132</b>	<b>0</b>	<b>219</b>	<b>0</b>	<b>4</b>	<b>5</b>	<b>655</b>
Administración			12	16	34		31			1	94
Contaduría Pública	35		8	23	39		43				148
Economía			1	1	1						3
Educación / Agropecuaria Rural y Comunitaria					2						2
Educación / Geografía y Cs. De la Tierra	2		1	4	6		10				23
Educación / Básica Integral	10		1	12	8		18		2		51
Educación / Biología y Química	6			5	10		4				25
Educación / Castellano y Literatura			1	2	1		6				10
Educación / Física y Matemática				6	4		4		1		15
Educación / Geografía e Historia				2	3		4				9
Educación / Lenguas Extranjeras	6		3	2	1		10				22
Educación / Preescolar	5		2	5			7				19



FACULTAD/CARRERA	Graduados	Muerte	Retiros definitivos	Retiros legales	Retiro RR	Retiros/sanción	No Inscritos	Abandonos	Cambios	Otr.Egr.	TOTAL EGRESOS
Ingeniería Agrícola	5		49	20	4		39			1	118
Ingeniería de Producción en Agrosistemas			3	10	4		11			2	30
Ingeniería Civil				1	2		5				8
Ingeniería de Sistemas			1	4			3				8
Ingeniería Eléctrica				4	4		7				15
Ingeniería Geológica				3			4				7
Ingeniería Mecánica	0	0	2	4	1	0	4	0	0	1	12
Pensum 1				2	1		2				5
Pensum 2			2	2			2			1	7
Ingeniería Química			1	1			1				3
Tecnología Superior Agrícola			3	3	6		3		1		16
Tecnología Superior Pecuaria			5	5	2		5				17
<b>TOTAL EGRESADOS B-2009</b>	<b>603</b>	<b>9</b>	<b>321</b>	<b>349</b>	<b>411</b>	<b>0</b>	<b>321</b>	<b>0</b>	<b>71</b>	<b>56</b>	<b>2.141</b>

FUENTE: Oficina Central de Registros Estudiantiles (OCRE)



FACULTAD/CARRERA	Regulares	Nuevos Ingresos	Traslados	Equivalencias	Carreras Paralelas	Reincorporaciones	Cambios	Otr. Ing.	TOTAL
<b>ARQUITECTURA Y DISEÑO</b>	<b>1.162</b>	<b>156</b>	<b>1</b>	<b>0</b>	<b>1</b>	<b>22</b>	<b>5</b>	<b>0</b>	<b>1.347</b>
Arquitectura	937	100	1			17	1		1.056
Diseño Industrial	225	56			1	5	4		291
<b>ARTE</b>	<b>190</b>	<b>40</b>	<b>0</b>	<b>0</b>	<b>0</b>	<b>5</b>	<b>1</b>		<b>236</b>
Actuación	103	26				1	1		131
Música, Mención Dirección Coral	30	5				2			37
Música, Mención Ejecución Instrumental	57	9				2			68
<b>CS. FORESTALES Y AMBIENTALES</b>	<b>828</b>	<b>276</b>	<b>0</b>	<b>6</b>	<b>0</b>	<b>55</b>	<b>1</b>	<b>0</b>	<b>1.166</b>
Ingeniería Forestal	511	220	0	6	0	32	1	0	770
Pensum 0	10					1			11
Pensum 1	501	220		6		31	1		759
TSU Forestal	317	56				23			396
<b>CS. JURIDICAS Y POLITICAS</b>	<b>5.014</b>	<b>183</b>	<b>0</b>	<b>12</b>	<b>3</b>	<b>173</b>	<b>0</b>		<b>5.385</b>
Ciencias políticas	824	124		12	3	25			988
Criminología	263	58				3			324
Derecho	3.148					139			3.287
Derecho EIDIS	779	1				6			786
<b>FARMACIA Y BIOANÁLISIS</b>	<b>779</b>	<b>1</b>	<b>0</b>	<b>0</b>	<b>0</b>	<b>15</b>	<b>0</b>		<b>795</b>
Bioanálisis	779	1				15			795
<b>INGENIERÍA</b>	<b>4.924</b>	<b>315</b>	<b>0</b>	<b>2</b>	<b>4</b>	<b>103</b>	<b>69</b>	<b>0</b>	<b>5.417</b>
Ingeniería Civil	1079	0	0	0	0	0	0	0	1079
Pensum 0	53								53
Pensum 1	1026								1026
Ingeniería de Sistemas	904	82	0	1	0	21	9	0	1017
Pensum 1	672	0		0		19	5		696
Pensum 2	232	82		1		2	4		321
Ingeniería Eléctrica	784	67	0	0	0	34	8	0	893
Pensum 0	4	0				0	0		4
Pensum 1	780	67				34	8		889
Ingeniería Geológica	598	34	0	0	2	11	23	0	668
Pensum 0	6								6
Pensum 1	592	34			2	11	23		662
Ingeniería Mecánica	866	76	0	0	0	18	10	0	970
Pensum 1	693					18	6		717
Pensum 2	173	76					4		253



FACULTAD/CARRERA	Regulares	Nuevos Ingresos	Traslados	Equivalencias	Carreras Paralelas	Reincorporaciones	Cambios	Otr. Ing.	TOTAL
Ingeniería Química	693	56	0	1	2	19	19	0	790
Pensum 0	56					2			58
Pensum 1	637	56		1	2	17	19		732
<b>MEDICINA</b>	<b>1939</b>	<b>443</b>	<b>0</b>	<b>0</b>	<b>0</b>	<b>4</b>	<b>2</b>		<b>2388</b>
Medicina	1.547	279				1	1		1.828
Nutrición y Dietética	392	135				3	1		531
Medicina Extensión Valera		29							29
<b>ODONTOLOGÍA</b>	<b>532</b>	<b>135</b>	<b>0</b>	<b>1</b>	<b>1</b>	<b>9</b>	<b>3</b>		<b>681</b>
Odontología	532	135		1	1	9	3		681
<b>NÚCLEO UNIVERSITARIO TÁCHIRA</b>	<b>2.603</b>	<b>262</b>	<b>1</b>	<b>1</b>	<b>0</b>	<b>4</b>	<b>8</b>		<b>2.879</b>
Comunicación social NUT	567	121	1	1		1	8		699
Educación / Castellano y literatura	439	3							442
Educación / Geografía y Cs. De la tierra	547	45				3			595
Educación / Inglés	507	41							548
Educación / Matemática NUT	228								228
Medicina	315	52							367
<b>NÚCLEO UNIVERSITARIO RAFAEL RANGEL</b>	<b>100</b>	<b>59</b>	<b>0</b>	<b>0</b>	<b>0</b>	<b>0</b>	<b>0</b>		<b>159</b>
Comunicación social NURR	100	59							159
<b>TOTAL MATRÍCULA INICIAL U-2009</b>	<b>13.147</b>	<b>1.555</b>	<b>2</b>	<b>20</b>	<b>5</b>	<b>287</b>	<b>20</b>		<b>15.036</b>

FUENTE: Oficina Central de Registros Estudiantiles (OCRE)





FACULTAD/CARRERA	Graduados	Muerte	Ret.definitivos	Retiros legales	Retiro RR	Retiro/Sanción	No Inscritos	Abandonos	Cambios	Otr.Egr.	TOTAL EGRESOS
<b>ARQUITECTURA Y ARTE</b>	<b>60</b>	<b>0</b>	<b>16</b>	<b>9</b>	<b>25</b>	<b>0</b>	<b>4</b>	<b>0</b>	<b>2</b>	<b>0</b>	<b>116</b>
Arquitectura	60		11	9			4		2		86
Diseño Industrial			5		25						30
<b>ARTE</b>	<b>1</b>	<b>1</b>	<b>3</b>	<b>1</b>	<b>17</b>	<b>0</b>	<b>0</b>	<b>0</b>	<b>0</b>	<b>0</b>	<b>23</b>
Actuación			3	1	12						16
Música, Mención Dirección Coral					2						2
Música, Mención Ejecución Instrumental	1	1			3						5
<b>CS. FORESTALES Y AMBIENTALES</b>	<b>26</b>	<b>0</b>	<b>40</b>	<b>21</b>	<b>94</b>	<b>0</b>	<b>24</b>	<b>0</b>	<b>0</b>	<b>0</b>	<b>205</b>
Ingeniería Forestal	22	0	27	10	83	0	0	0	0	0	142
Pensum 0											0
Pensum 1	22		27	10	83						142
TSU Forestal	4		13	11	11		24				63
<b>CS. JURIDICAS Y POLITICAS</b>	<b>166</b>	<b>0</b>	<b>34</b>	<b>11</b>	<b>20</b>	<b>0</b>	<b>16</b>	<b>0</b>	<b>1</b>	<b>0</b>	<b>248</b>
Ciencias políticas	112		21	5	19		8		1		166
Criminología	22		3		5		5				30
Derecho	32		7	6	1		3				49
Derecho EIDIS			3								3
<b>FARMACIA</b>	<b>1</b>	<b>0</b>	<b>6</b>	<b>5</b>	<b>78</b>	<b>0</b>	<b>0</b>	<b>0</b>	<b>0</b>	<b>0</b>	<b>90</b>
Bioanálisis	1		6	5	78						90
<b>INGENIERÍA</b>	<b>247</b>	<b>0</b>	<b>76</b>	<b>63</b>	<b>0</b>	<b>0</b>	<b>27</b>	<b>0</b>	<b>35</b>	<b>0</b>	<b>448</b>
Ingeniería Civil	39	0	18	10	0	0	3	0	2	0	72
Pensum 0	5		1	1							7
Pensum 1	34		17	9			3		2		65
Ingeniería de Sistemas	50	0	15	12	0	0	10	0	3	0	90
Pensum 1	50		9	11			7		2		79
Pensum 2			6	1			3		1		11
Ingeniería Eléctrica	42	0	18	16	0	0	6	0	4	0	86
Pensum 0											0
Pensum 1	42		18	16	0	0	6		4		86
Ingeniería Geológica	39	0	6	2	0	0	3	0	4	0	54
Pensum 0	1										1
Pensum 1	38		6	2			3		4		53
Ingeniería Mecánica	37	0	15	9	0	0	2	0	4	0	67
Pensum 1	37		10	8			2		4		61
Pensum 2			5	1							6



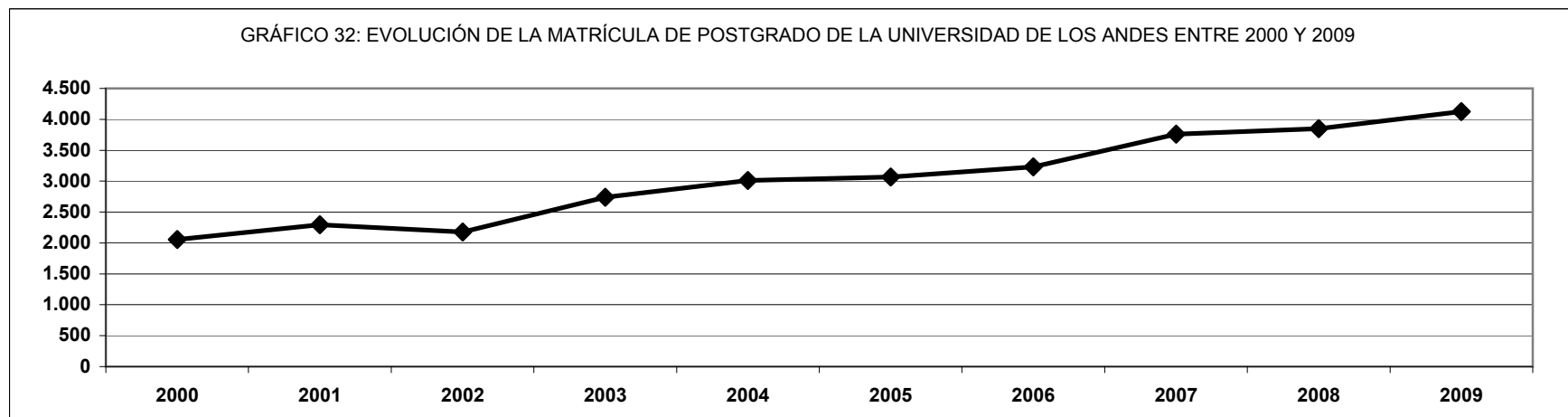
FACULTAD/CARRERA	Graduados	Muerte	Ret.definitivos	Retiros legales	Retiro RR	Retiro/Sanción	No Inscritos	Abandonos	Cambios	Otr.Egr.	TOTAL EGRESOS
Ingeniería Química	40	0	4	14	0	0	3	0	18	0	79
Pensum 0	6		1	2			2				11
Pensum 1	34		3	12			1		18		68
<b>MEDICINA</b>	<b>179</b>	<b>0</b>	<b>28</b>	<b>1</b>	<b>0</b>	<b>0</b>	<b>2</b>	<b>0</b>	<b>3</b>	<b>2</b>	<b>215</b>
Medicina	179		12	1			2		3	1	198
Nutrición y Dietética			16							1	17
Medicina Extensión Valera											
<b>ODONTOLOGÍA</b>	<b>0</b>	<b>0</b>	<b>3</b>	<b>0</b>	<b>17</b>	<b>1</b>	<b>0</b>	<b>0</b>	<b>1</b>	<b>0</b>	<b>22</b>
Odontología			3		17	1			1		22
<b>NÚCLEO UNIVERSITARIO TÁCHIRA</b>	<b>154</b>	<b>0</b>	<b>9</b>	<b>0</b>	<b>12</b>	<b>0</b>	<b>0</b>	<b>0</b>	<b>2</b>	<b>1</b>	<b>178</b>
Comunicación social	57		4		9				1	1	72
Educación / Castellano y literatura	1		1		1						3
Educación / Geografía y Cs. de la tierra	1		1		2						4
Educación / Inglés			2						1		3
Educación / Matemática NUT	63										63
Medicina	32		1								33
<b>NÚCLEO UNIVERSITARIO RAFAEL RANGEL</b>	<b>0</b>	<b>0</b>	<b>2</b>	<b>0</b>	<b>0</b>	<b>0</b>	<b>14</b>	<b>0</b>	<b>0</b>	<b>0</b>	<b>16</b>
Comunicación social			2				14				16
<b>TOTAL MATRÍCULA EGRESADA U-2009</b>	<b>587</b>	<b>1</b>	<b>141</b>	<b>48</b>	<b>263</b>	<b>1</b>	<b>60</b>	<b>0</b>	<b>9</b>	<b>3</b>	<b>1.113</b>

FUENTE: Oficina Central de Registros Estudiantiles (OCRE)



DENOMINACION	2000	2001	2002	2003	2004	2005	2006	2007	2008	2009
FACULTAD DE ARQUITECTURA	34	86	75	117	134	146	143	158	146	194
FACULTAD DE CIENCIAS	200	180	184	237	289	304	324	417	459	433
FACULTAD DE CIENCIAS ECONOMICAS Y SOCIALES	188	303	276	425	419	442	465	630	606	690
FACULTAD DE CIENCIAS FORESTALES	65	79	74	90	96	94	81	73	80	86
FACULTAD DE CIENCIAS JURIDICAS Y POLITICAS	212	200	189	214	288	321	373	388	416	449
FACULTAD DE FARMACIA	40	37	43	39	37	27	30	39	50	51
FACULTAD DE HUMANIDADES Y EDUCACION	276	268	271	368	385	414	475	581	604	655
FACULTAD DE INGENIERIA	357	416	404	472	503	513	513	561	552	568
FACULTAD DE MEDICINA	428	433	405	451	454	392	401	434	496	555
FACULTAD DE ODONTOLOGÍA	4	9	5	5	11	13	13	19	16	13
NUCLEO UNIVERSITARIO RAFAEL RANGEL	113	147	135	166	173	162	170	181	172	161
NUCLEO UNIVERSITARIO DEL TACHIRA	141	135	116	153	221	241	243	280	253	272
<b>TOTAL UNIVERSIDAD DE LOS ANDES</b>	<b>2.058</b>	<b>2.293</b>	<b>2.177</b>	<b>2.737</b>	<b>3.010</b>	<b>3.069</b>	<b>3.231</b>	<b>3.761</b>	<b>3.850</b>	<b>4.127</b>

GRÁFICO 32: EVOLUCIÓN DE LA MATRÍCULA DE POSTGRADO DE LA UNIVERSIDAD DE LOS ANDES ENTRE 2000 Y 2009



FUENTE: Consejo de Postgrado.



DENOMINACION	Tipo de postgrado	2000	2001	2002	2003	2004	2005	2006	2007	2008	2009
<b>FACULTAD DE ARQUITECTURA</b>		<b>34</b>	<b>86</b>	<b>75</b>	<b>117</b>	<b>134</b>	<b>146</b>	<b>143</b>	<b>159</b>	<b>146</b>	<b>194</b>
Desarrollo Rural Integrado	Especialidad	-	17	12	29	29	36	34	39	33	32
Desarrollo urbano local	Especialidad	0		-	-						
Desarrollo urbano local	Maestría	0		-	-				35	28	27
Diseño urbano	Especialidad	3	2	0	0						
Diseño urbano	Maestría	9	17	16	31	28	28	25			
Gerencia de la Construcción de Edificaciones	Especialidad										60
Gestión urbana	Especialidad	1	1	1	0						
Gestión urbana	Maestría	19	13	12	10	14	13	11	14	14	14
Planificación urbana	Maestría	2	16	16	29	27	36	35	36	32	31
Historia, Teoría y Crítica de Arquitectura	Maestría	-	20	18	18	36	33	38	35	39	30
<b>FACULTAD DE CIENCIAS</b>		<b>200</b>	<b>180</b>	<b>184</b>	<b>237</b>	<b>289</b>	<b>304</b>	<b>324</b>	<b>411</b>	<b>459</b>	<b>433</b>
Biología molecular	Maestría	9	6	5	7	6	14	18	19	21	20
Biotecnología de microorganismos	Doctorado	-	-	2	2	2	7	7	7	10	10
Biotecnología de microorganismos	Maestría	15	13	12	10	8	9	5	6	9	9
Botánica Taxonomía Neotropical	Maestría					5	5	5	7	6	12
Ecología tropical	Doctorado	8	7	6	17	21	19	19	20	20	13
Ecología tropical	Maestría	27	19	17	14	22	19	17	30	24	12
Electroquímica Fundamental y Aplicada	Doctorado	6	6	6	6	6	4	7	11	11	11
Electroquímica Fundamental y Aplicada	Especialidad	2	2	2	0						
Electroquímica Fundamental y Aplicada	Maestría	5	5	5	8	10	10	10	11	13	11
Física de la materia condensada	Doctorado	2	2	2	3	5	4	7	8	8	5
Física de la materia condensada	Maestría	5	9	9	14	17	16	15	17	16	14
Física fundamental	Doctorado	13	11	10	9	13	10	14	16	16	14
Física fundamental	Maestría	13	16	14	19	25	22	21	21	28	29
Matemática	Doctorado						12	13	14	15	11
Matemática NURR	Maestría	10	9	6	6					3	3
Matemática NUT	Maestría	4	4	4	3	3	3	3	2	2	1
Matemática Mérida	Maestría	17	11	6	15	24	27	25	33	38	38
Electroquímica	Doctorado	3	0	-	1	1	1	1	1	1	1
Electroquímica	Maestría	0	1	-	3	3	3	3	2	1	1



DENOMINACION	Tipo de postgrado	2000	2001	2002	2003	2004	2005	2006	2007	2008	2009
Espectroscopía aplicada	Maestría	3	1	0	-	-	-	-	-	-	-
Estudio de materiales	Doctorado	5	4	5	7	8	10	17	29	40	43
Estudio de materiales	Especialidad	-	-	-	-	1	0	-	1	2	3
Estudio de materiales	Maestría	18	14	15	18	21	19	17	21	27	24
Polímeros	Doctorado	1	1	1	3	3	3	3	5	5	4
Polímeros	Especialidad	2	2	2	1	1	1			1	2
Polímeros	Maestría	4	2	3	3	3	1	1	2	2	4
Postgrado interdisciplinario en biología celular	Doctorado				6	8	15	18	19	19	20
Postgrado interdisciplinario en biología celular	Maestría	5	8	8	17	26	25	26	34	34	33
Química analítica	Doctorado	8	8	9	10	10	9	13	24	28	28
Química analítica	Especialidad				1	1	1	1	1		
Química analítica	Maestría	4	8	18	18	17	15	9	9	12	14
Química orgánica	Doctorado	2	2	3	3	5	4	12	21	29	28
Química orgánica	Especialidad	1	1	1	1	1	1	1	1	1	
Química orgánica	Maestría	8	8	13	12	13	15	16	19	17	15
<b>FACULTAD DE CIENCIAS ECONOMICAS Y SOCIALES</b>		<b>188</b>	<b>303</b>	<b>276</b>	<b>425</b>	<b>419</b>	<b>442</b>	<b>465</b>	<b>630</b>	<b>660</b>	<b>690</b>
Administración	Maestría	52	82	79	111	111	67	58	50	50	51
Administración: Finanzas	Maestría						25	48	64	63	75
Administración: Gerencia	Maestría						26	49	104	101	121
Administración: Mercadeo	Maestría						19	43	63	61	69
Ciencias contables: Tributos	Especialidad	48	88	79	155	142	140	121	158	150	136
Ciencias contables	Doctorado										6
Ciencias contables	Maestría	49	77	71	103	101	97	73	95	86	72
Economía	Maestría	20	28	25	25	24	19	9	9	8	12
Economía cuantitativa	Maestría					2	2	3	5	5	5
Economía y políticas agroalimentarias	Maestría					1	3	4	5	6	6
Economía: Política fiscal y tributaria	Maestría					7	9	16	16	18	17
Políticas económicas	Maestría					1	5	8	10	8	8
Políticas Públicas Territoriales	Maestría						1	3	3	3	2
Estadística	Doctorado	4	7	3	3	3	3	3	15	12	13
Estadística aplicada	Maestría	15	21	19	28	27	26	27	33	35	40
Sistemas de Información Contable: Aduanas	Esp. para TSU									10	11
Sistemas de Información Contable: Contab. Bancaria	Esp. para TSU									11	11
Sistemas de Información Contable	Esp. para TSU									13	13
Sistemas de Información Contable: Tributos	Esp. para TSU									20	22



DENOMINACION	Tipo de postgrado	2000	2001	2002	2003	2004	2005	2006	2007	2008	2009
<b>FACULTAD DE CIENCIAS FORESTALES</b>		<b>65</b>	<b>79</b>	<b>74</b>	<b>90</b>	<b>96</b>	<b>94</b>	<b>81</b>	<b>73</b>	<b>80</b>	<b>86</b>
Manejo de bosques	Maestría	14	17	16	19	23	26	23	17	17	14
Manejo de cuencas	Maestría	10	14	14	18	22	17	16	15	13	12
Ordenación de territorio y ambiente	Maestría	21	31	29	33	32	32	26	28	37	47
Ordenación territorial	Maestría	-	-	-	-	-	-	-	28	-	-
Tecnología de productos forestales	Maestría	20	17	15	20	19	19	16	13	13	13
<b>FACULTAD DE CIENCIAS JURIDICAS Y POLITICAS</b>		<b>212</b>	<b>200</b>	<b>189</b>	<b>214</b>	<b>287</b>	<b>321</b>	<b>373</b>	<b>386</b>	<b>416</b>	<b>449</b>
Ciencias políticas	Maestría	69	80	72	109	104	102	110	106	110	130
Derecho administrativo	Especialidad					30	55	55	68	63	60
Derecho mercantil	Especialidad	19	14	3	2	30	60	92	91	113	102
Dercho Procesal Penal	Maestría										36
Desarrollo agrario	Maestría	65	58	72	63	86	81	96	88	99	94
Propiedad intelectual	Especialidad	59	48	42	40	37	23	20	33	31	27
<b>FACULTAD DE FARMACIA</b>		<b>40</b>	<b>37</b>	<b>43</b>	<b>39</b>	<b>37</b>	<b>27</b>	<b>30</b>	<b>39</b>	<b>50</b>	<b>51</b>
Microbiología clínica	Maestría	9	8	11	8	6	9	11	9	16	15
Microbiología	Especialidad	9	9	10	8	7	1	4	9	8	4
Microbiología de alimentos	Maestría	6	6	6	6	5	2	1	1	1	0
Química de medicamentos	Doctorado								1	1	1
Química de medicamentos	Maestría	16	14	16	17	19	15	14	19	24	31
<b>FACULTAD DE HUMANIDADES Y EDUCACION</b>		<b>276</b>	<b>268</b>	<b>271</b>	<b>368</b>	<b>384</b>	<b>414</b>	<b>475</b>	<b>561</b>	<b>631</b>	<b>655</b>
Administración Educacional	Especialidad				13	13	1	14	14	33	27
Antropología	Doctorado									27	27
Ciencias humanas	Doctorado								30	30	29
Educación	Doctorado	18	20	32	31	31	37	50	59	60	58
Educación-Informática y diseño instruccional	Maestría	34	33	52	48	58	39	45	58	72	91
Educación Mención Lectura y Escritura	Maestría	24	27	24	27	27	28	38	37	51	47
Enseñanza/aprendizaje lenguas extranjeras	Maestría				16	16	26	26	30	22	29
Estudios Sociales y Culturales de los Andes	Maestría								7	7	7
Educación: Gerencia del deporte	Especialidad	10	9	7	21	20	22	29	28	32	35
Teoría y metodología del entrenamiento deportivo	Especialidad	16	14	9	20	19	19	13	21	26	30
Etnología, Etnohistoria	Maestría	16	14	13	7	26	22	29	25	23	19
Filosofía	Doctorado				17	16	33	34	33	50	49
Filosofía	Maestría	68	59	52	50	44	59	77	73	69	62
Historia de Venezuela	Maestría						18	18	36	36	47



DENOMINACION	Tipo de postgrado	2000	2001	2002	2003	2004	2005	2006	2007	2008	2009
Lectura y escritura	Especialidad	32	27	23	34	31	23	22	17	17	17
Lingüística	Doctorado				19	19	26	28	35	27	24
Lingüística	Maestría	33	34	33	35	33	35	30	31	25	33
Literatura iberoamericana	Maestría	25	31	26	30	31	26	22	27	24	24
<b>FACULTAD DE INGENIERIA</b>		<b>356</b>	<b>415</b>	<b>404</b>	<b>472</b>	<b>503</b>	<b>513</b>	<b>513</b>	<b>559</b>	<b>556</b>	<b>568</b>
Automatización e instrumentación	Especialidad	2	0	0	0	0	0				
Automatización e instrumentación	Maestría	38	44	33	28	24	18	16	29	29	26
Bioingeniería	Especialidad	2	2	1	0	0	0				
Ciencias aplicadas	Doctorado	27	28	26	28	29	34	49	58	52	47
Computación	Especialidad	9	9	9	7	7	6	6	6	6	6
Computación	Maestría	48	61	67	84	103	109	104	122	109	99
Gestión de recursos naturales renovables	Maestría	12	12	10	19	19	26	22	25	24	35
Gestión de Sist. de abastecim., recol.y tratam. de aguas	Especialidad						14	14	13	11	21
Ingeniería biomédica	Especialidad										1
Ingeniería biomédica	Maestría				11	11	18	16	11	13	14
Ingeniería del ambiente, higiene y seguridad ULA	Especialidad	15	29	23	9	4	1	1			
Ingeniería de control y automatización ULA	Maestría	16	35	29	32	41	36	34	37	35	35
Ingeniería de mantenimiento ULA	Maestría	8	14	14	20	27	23	21	19	26	23
Ingeniería de procesos PEQUIVEN	Especialidad	16	7	7	1	1	1	1	1	1	1
Ingeniería de riego y drenaje CIDIAT	Maestría	2	1		6		6	23	23	21	34
Ingeniería estructural UCLA	Maestría	10	8	8	10	9	6	6	3	2	2
Ingeniería estructural ULA	Especialidad	0	0		4	4	4	4	4	4	2
Ingeniería estructural ULA	Maestría	32	38	37	41	40	33	27	23	23	7
Ingeniería mecánica: Diseño y manufactura	Maestría								7	10	10
Ingeniería mecánica: Materiales	Maestría								1	1	
Ingeniería mecánica: Termofluidos	Maestría								6	6	6
Ingeniería química	Maestría	10	13	16	28	32	40	33	30	39	36
Ingeniería vial	Especialidad	5	3	3	3	3	3	3	3	3	3
Ingeniería vial	Maestría	32	32	47	42	49	47	44	43	41	40
Matemáticas aplicadas a la ingeniería	Maestría	4	8	8	30	29	33	29	31	34	37



DENOMINACION	Tipo de postgrado	2000	2001	2002	2003	2004	2005	2006	2007	2008	2009
Modelado y Simulación de Sistemas	Maestría	7	13	13	13	9	4	13	21	22	23
Obras hidráulicas	Maestría	9	9	6	8	9	9	9	4	4	3
Planificación y desarrollo de recursos hidráulicos	Maestría	1	1	0	0	0	7	7	20	18	18
Recursos hidráulicos CIDIAT/UCLA	Maestría	10	9	9	8	6	5	2		4	3
Recursos hidráulicos CIDIAT/NURR	Maestría	29	29	29	29	28	20	20	8	7	7
Riego y drenaje de suelos agrícolas	Maestría	1	1	0		6					
Sistemas Eléctricos de Potencia	Maestría										18
Sistemología interpretativa	Maestría	11	9	9	11	13	10	9	11	11	11
<b>FACULTAD DE MEDICINA</b>		<b>428</b>	<b>433</b>	<b>405</b>	<b>451</b>	<b>454</b>	<b>392</b>	<b>401</b>	<b>432</b>	<b>503</b>	<b>555</b>
Anestesiología	Especialidad	28	23	19	20	21	14	15	15	16	20
Cardiología	Especialidad	16	15	13	15	14	12	10	10	10	12
Ciencias médicas fundamentales	Doctorado	13	12	14	13	13	11	10	13	15	17
Ciencias médicas fundamentales	Maestría	19	18	16	13	16	10	10	12	13	15
Cirugía general	Especialidad	12	13	13	13	13	10	11	13	14	17
Cirugía pediátrica	Especialidad	6	7	5	6	5	5	6	8	10	10
Cirugía Pediátrica y del Adolescente	Especialidad									1	0
Enfermería en cuidado del paciente en estado crítico	Especialidad								12	13	18
Endocrinología	Especialidad	9	10	9	8	10	8	8	7	8	11
Gastroenterología	Especialidad	-	1	2	3	3	2	2	2	4	4
Hematología	Especialidad							2	4	6	9
Inmunología	Maestría	4	4	6	4	5	3	4	4	4	6
Medicina de familia	Especialidad	30	32	32	35	30	21	18	13	7	9
Medicina Experimental: Neurociencia	Doctorado									3	3
Medicina física y de rehabilitación	Especialidad	4	3	4	5	6	4	4	5	7	6
Medicina interna H.C.S.C.	Especialidad	23	27	30	29	28	42	40	40	39	44
Medicina interna H.U.L.A.	Especialidad	38	43	43	55	58	48	51	52	64	65
Nefrología	Especialidad	9	12	13	15	14	11	9	14	20	16
Neumonología	Especialidad	12	8	7	9	9	8	8	9	14	16
Neurocirugía	Especialidad	7	6	6	7	7	7	9	10	10	11
Neurología	Especialidad	11	11	11	11	13	8	9	10	12	11
Nutrición clínica	Especialidad									11	21





DENOMINACION	Tipo de postgrado	2000	2001	2002	2003	2004	2005	2006	2007	2008	2009
Obstetricia y ginecología	Especialidad	35	39	33	40	39	29	30	29	32	37
Oftalmología H.C.S.C.	Especialidad	13	11	8	0					3	8
Oftalmología H.U.L.A.	Especialidad	8	8	9	11	10	4	5	8	9	3
Oftalmología (AVAO) H.U.L.A.	Especialidad			2	2	2	0		2	5	5
Ortopedia y traumatología	Especialidad	12	12	10	14	14	12	12	12	15	19
Psiquiatría	Especialidad	18	15	13	20	19	15	18	15	15	14
Puericultura y pediatría H.C.S.C.	Especialidad	34	40	35	34	29	47	45	38	37	39
Puericultura y pediatría H.U.L.A.	Especialidad	34	34	30	37	37	29	30	34	43	46
Puericultura y pediatría Valera	Especialidad								3	6	10
Radiología y Diagnóstico por imágenes	Especialidad	7	7	6	6	10	9	11	12	12	9
Terapia Intensiva y medicina crítica adultos	Especialidad	11	10	7	12	15	15	16	15	15	15
Terapia Intensiva y medicina crítica pediátrica	Especialidad	2	2	1	2	2	2	2	3	4	1
Toxicología	Especialidad	13	10	8	12	12	6	6	8	6	8
<b>FACULTAD DE ODONTOLOGÍA</b>		<b>4</b>	<b>9</b>	<b>5</b>	<b>5</b>	<b>11</b>	<b>13</b>	<b>13</b>	<b>19</b>	<b>16</b>	<b>13</b>
Rehabilitación bucal	Especialidad	4	9	5	5	11	13	13	19	16	13
<b>NUCLEO UNIVERSITARIO RAFAEL RANGEL</b>		<b>113</b>	<b>147</b>	<b>135</b>	<b>166</b>	<b>173</b>	<b>162</b>	<b>170</b>	<b>181</b>	<b>180</b>	<b>161</b>
Desarrollo Regional	Maestría	-	28	28	28	28	24	34	29	24	24
Docencia de la Geografía y Ciencias de la Tierra	Maestría						17	17	28	25	21
Educación para la Promoción de la Salud Comunitaria	Especialidad									8	6
Gerencia de la Educación	Maestría	57	63	51	57	52	41	44	49	54	42
Literatura Latinoamericana	Maestría	35	40	36	67	75	71	67	68	64	63
Protozoología	Maestría	21	16	20	14	18	9	8	7	5	5
<b>NUCLEO UNIVERSITARIO DEL TACHIRA</b>		<b>141</b>	<b>135</b>	<b>116</b>	<b>153</b>	<b>221</b>	<b>241</b>	<b>243</b>	<b>288</b>	<b>253</b>	<b>272</b>
Educación Mención Enseñanza de la geografía	Maestría	46	38	35	54	77	76	73	95	70	62
Evaluación Educativa	Maestría						20	39	61	60	95
Fronteras e integración	Maestría								18	32	32
Promoción de la lectura y escritura	Especialidad	71	70	56	75	95	103	90	85	70	66
Literatura latinoamericana y del Caribe.	Maestría	24	27	25	24	49	42	41	29	21	17
<b>TOTAL UNIVERSIDAD DE LOS ANDES</b>		<b>2.057</b>	<b>2.292</b>	<b>2.177</b>	<b>2.737</b>	<b>3.008</b>	<b>3.069</b>	<b>3.231</b>	<b>3.738</b>	<b>3.950</b>	<b>4.127</b>

FUENTE: Consejo de Postgrado (CEP)



UNIVERSIDAD  
DE LOS ANDES

UNIVERSIDAD DE LOS ANDES

VICERRECTORADO ADMINISTRATIVO

Dirección de Servicios de Información Administrativa

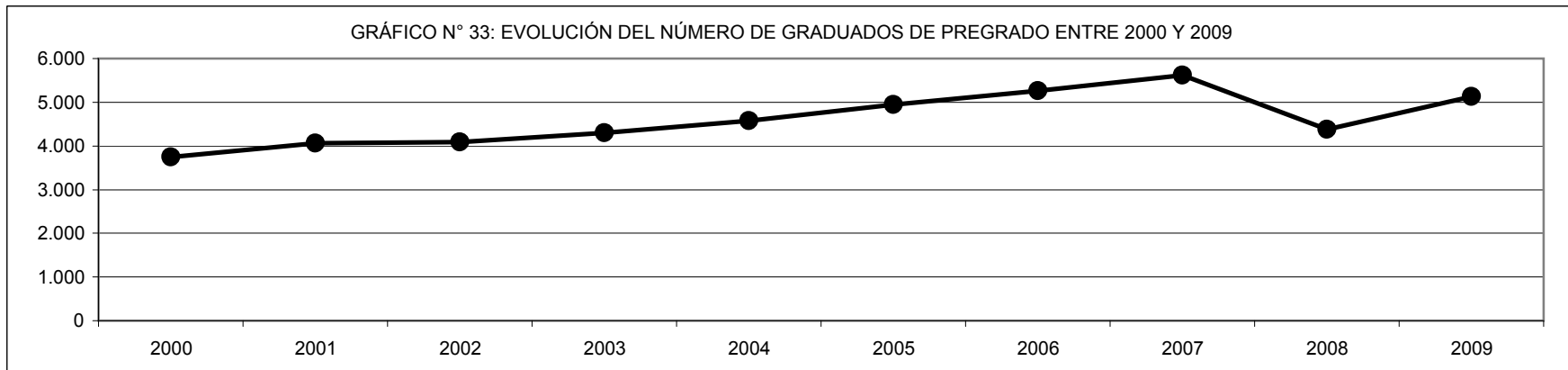
(D.S.I.A.)

# EGRESO ESTUDIANTIL



DENOMINACION	2000	2001	2002	2003	2004	2005	2006	2007	2008	2009
FACULTAD DE ARQUITECTURA	139	114	157	156	133	163	135	158	104	115
FACULTAD DE ARTE							46	47	54	46
FACULTAD DE CIENCIAS	76	67	81	72	78	66	82	90	195	83
FACULTAD DE CIENCIAS ECONOMICAS Y SOCIALES	449	566	536	565	845	766	832	680	699	602
FACULTAD DE CIENCIAS FORESTALES	74	135	122	133	157	131	149	123	190	99
FACULTAD DE CIENCIAS JURIDICAS Y POLITICAS	519	516	514	670	719	846	494	650	171	615
FACULTAD DE FARMACIA	182	120	193	126	162	126	145	175	49	157
FACULTAD DE HUMANIDADES Y EDUCACION	265	317	288	229	646	732	892	393	538	547
FACULTAD DE INGENIERIA	420	458	415	360	362	392	417	381	321	378
FACULTAD DE MEDICINA	882	1.037	913	1.226	1.189	1.427	1.766	1.840	1.268	1.302
FACULTAD DE ODONTOLOGÍA	116	110	146	84	170	166	153	70	112	81
NUCLEO UNIVERSITARIO RAFAEL RANGEL*	450	359	325	217	55	75	82	482	553	376
NUCLEO UNIVERSITARIO DEL TACHIRA *	167	267	399	465	56	52	69	534	126	723
<b>TOTAL UNIVERSIDAD DE LOS ANDES</b>	<b>3.739</b>	<b>4.066</b>	<b>4.089</b>	<b>4.303</b>	<b>4.572</b>	<b>4.942</b>	<b>5.262</b>	<b>5.623</b>	<b>4.380</b>	<b>5.124</b>

NOTA: De 2004 a 2006, las carreras de medicina, educación, administración, economía y contaduría de los Núcleos Táchira y Trujillo están contabilizadas con las mismas carreras del Núcleo Mérida.



FUENTE: Oficina Central de Grados y Registros de Egresados (OCGRE)



DENOMINACION	2000	2001	2002	2003	2004	2005	2006	2007	2008	2009
<b>FACULTAD DE ARQUITECTURA</b>	<b>139</b>	<b>114</b>	<b>157</b>	<b>156</b>	<b>133</b>	<b>163</b>	<b>135</b>	<b>158</b>	<b>104</b>	<b>115</b>
ARQUITECTURA	117	93	104	77	84	93	94	123	85	93
ARTES VISUALES	3	1	10	10	8	7				
DISEÑO GRÁFICO	18	20	43	45	26	44				
DISEÑO INDUSTRIAL	1			24	15	18	36	35	19	22
MÚSICA						1	5			
<b>FACULTAD DE ARTE</b>							<b>46</b>	<b>47</b>	<b>54</b>	<b>46</b>
ARTES VISUALES							13	14	9	17
DISEÑO GRÁFICO							33	33	45	29
MÚSICA								2	2	3
<b>FACULTAD DE CIENCIAS</b>	<b>76</b>	<b>67</b>	<b>81</b>	<b>72</b>	<b>78</b>	<b>66</b>	<b>82</b>	<b>90</b>	<b>195</b>	<b>83</b>
BIOLOGÍA	28	21	36	24	28	20	25	16	54	24
FÍSICA	10	11	17	11	14	10	8	14	34	15
MATEMÁTICA	4	9	11	8	5	16	3	12	11	7
QUÍMICA	34	26	17	29	31	20	46	48	96	37
<b>FACULTAD DE CIENCIAS ECONÓMICAS Y SOCIALES</b>	<b>449</b>	<b>566</b>	<b>536</b>	<b>565</b>	<b>845</b>	<b>766</b>	<b>832</b>	<b>680</b>	<b>699</b>	<b>602</b>
ADMINISTRACIÓN DE EMPRESAS	163	190	187	261	442	385	393	279	291	242
CONTADURÍA PÚBLICA	207	265	276	225	310	293	340	258	240	241
ECONOMÍA	74	92	61	72	90	80	86	126	128	102
ESTADÍSTICA	5	19	12	7	3	8	13	17	40	17
<b>FACULTAD DE CIENCIAS FORESTALES</b>	<b>74</b>	<b>135</b>	<b>122</b>	<b>133</b>	<b>157</b>	<b>131</b>	<b>149</b>	<b>123</b>	<b>190</b>	<b>99</b>
GEOGRAFÍA	20	46	31	30	17	43	49	61	72	31
INGENIERÍA FORESTAL	38	71	64	78	105	63	67	40	50	21
PERITO FORESTAL	3	1	2	3						
TÉCNICO SUPERIOR FORESTAL	13	17	25	22	35	25	33	22	68	47
<b>FACULTAD DE CIENCIAS JURÍDICAS Y POLÍTICAS</b>	<b>519</b>	<b>516</b>	<b>514</b>	<b>670</b>	<b>719</b>	<b>846</b>	<b>494</b>	<b>650</b>	<b>171</b>	<b>615</b>
CIENCIAS POLÍTICAS	54	51	39	64	46	78	70	83	46	112
CRIMINOLOGÍA	14	21	17	38	34	30	26	32	22	27
DERECHO	451	444	458	545	639	682	377	535	103	476
PROMOTOR SOCIAL (CARRERA CORTA)				23		56	21	0		



DENOMINACION	2000	2001	2002	2003	2004	2005	2006	2007	2008	2009
<b>FACULTAD DE FARMACIA</b>	<b>182</b>	<b>120</b>	<b>193</b>	<b>126</b>	<b>162</b>	<b>126</b>	<b>145</b>	<b>175</b>	<b>49</b>	<b>157</b>
BIOANÁLISIS	70	24	62	57	69	17	68	71	6	89
FARMACIA	112	96	131	69	93	109	71	104	43	68
FARMACOTERAPEUTICA RACIONAL (CURSO)							6			
<b>FACULTAD DE HUMANIDADES Y EDUCACIÓN</b>	<b>265</b>	<b>317</b>	<b>288</b>	<b>229</b>	<b>646</b>	<b>732</b>	<b>892</b>	<b>393</b>	<b>538</b>	<b>547</b>
EDUCACIÓN	210	221	181	150	508	583	712	205	299	394
HISTORIA	18	18	28	19	37	34	48	45	75	46
IDIOMAS MODERNOS	13	25	29	28	46	50	68	72	57	55
LETRAS	24	53	50	24	48	51	58	62	94	42
MEDIOS AUDIOVISUALES				8	7	14	6	9	13	10
<b>FACULTAD DE INGENIERÍA</b>	<b>420</b>	<b>458</b>	<b>415</b>	<b>360</b>	<b>362</b>	<b>392</b>	<b>417</b>	<b>381</b>	<b>321</b>	<b>378</b>
INGENIERÍA CIVIL	65	94	84	93	34	68	69	51	60	55
INGENIERÍA DE SISTEMAS	96	76	73	47	61	50	73	45	54	77
INGENIERÍA ELÉCTRICA	47	65	54	46	57	54	61	51	62	65
INGENIERÍA GEOLÓGICA	35	39	26	41	37	62	64	57	43	52
INGENIERÍA MECÁNICA	103	94	99	65	57	86	71	101	53	60
INGENIERÍA QUÍMICA	74	90	79	68	116	72	79	76	49	69
<b>FACULTAD DE MEDICINA</b>	<b>882</b>	<b>1.037</b>	<b>913</b>	<b>1.226</b>	<b>1.189</b>	<b>1.427</b>	<b>1.766</b>	<b>1.840</b>	<b>1.268</b>	<b>1.302</b>
ENFERMERÍA	554	849	519	823	707	1.222	530	519	844	687
MEDICINA	237	127	133	156	237	11	183	194	188	218
NUTRICIÓN Y DIETÉTICA	91	61	37	57	74	69	75	73	72	47
TÉCNICO SUPERIOR EN ESTADÍSTICAS DE SALUD (CARRERA CORTA)	0	0	43	16	29	25	807	915	164	350
TÉCNICO SUPERIOR EN RADIOLOGÍA (CARRERA CORTA)							45			
SALUD PÚBLICA (CURSO)			181	174	142	100	126	139		
<b>FACULTAD DE ODONTOLOGÍA</b>	<b>116</b>	<b>110</b>	<b>146</b>	<b>84</b>	<b>170</b>	<b>166</b>	<b>153</b>	<b>70</b>	<b>112</b>	<b>81</b>
ODONTOLOGÍA	116	110	126	65	63	89	111	27	112	81
ASISTENTE DENTAL (CURSO)			20	19	25			0		
AUXILIAR DE MANTENIMIENTO Y EQUIPOS ODONTOLÓGICOS (CURSO)						17				
HIGIENISTA DENTAL (CURSO)					82	60	42	43		



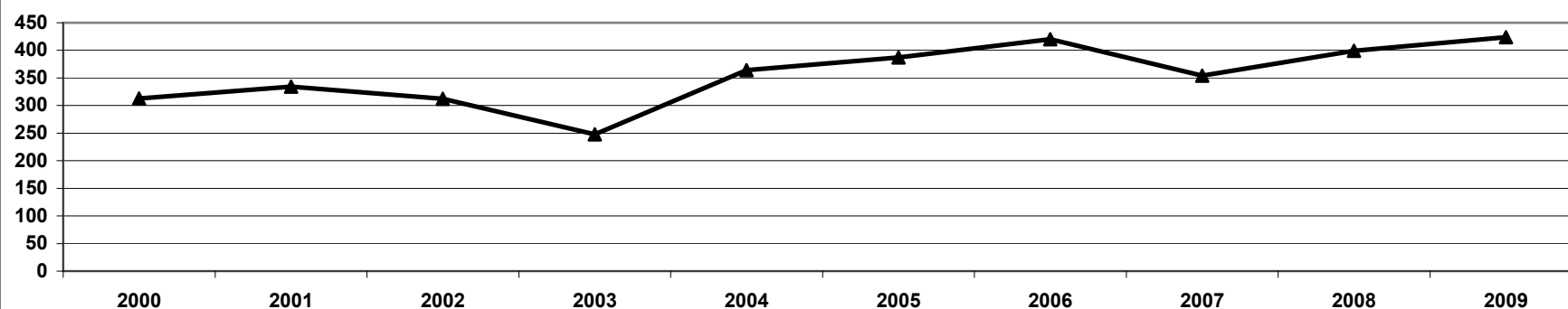
DENOMINACION	2000	2001	2002	2003	2004	2005	2006	2007	2008	2009
<b>NÚCLEO UNIVERSITARIO RAFAEL RANGEL</b>	<b>450</b>	<b>359</b>	<b>325</b>	<b>217</b>	<b>55</b>	<b>75</b>	<b>82</b>	<b>482</b>	<b>553</b>	<b>376</b>
ADMINISTRACIÓN DE EMPRESAS *	145	157	145	51				99	134	64
CONTADURÍA PÚBLICA *		23	48	54				169	221	146
EDUCACIÓN *	276	150	66	53				136	91	129
INGENIERÍA AGRÍCOLA	14	8	36	35	15	25	51	55	59	22
TÉCNICO SUPERIOR AGRÍCOLA	12	15	21	14	17	36	21	12	27	7
TÉCNICO SUPERIOR PECUARIO	3	6	9	10	23	14	10	11	21	8
<b>NÚCLEO UNIVERSITARIO DEL TÁCHIRA</b>	<b>167</b>	<b>267</b>	<b>399</b>	<b>465</b>	<b>56</b>	<b>52</b>	<b>69</b>	<b>534</b>	<b>126</b>	<b>723</b>
ADMINISTRACIÓN DE EMPRESAS *		35	75	86				99	20	175
COMUNICACIÓN SOCIAL	34	48	58	50	56	52	69	49	53	45
EDUCACIÓN *	133	156	227	297				384	29	471
MEDICINA *		28	39	32				2	24	32
<b>TOTAL UNIVERSIDAD DE LOS ANDES</b>	<b>3.739</b>	<b>4.066</b>	<b>4.089</b>	<b>4.303</b>	<b>4.572</b>	<b>4.942</b>	<b>5.262</b>	<b>5.623</b>	<b>4.380</b>	<b>5.124</b>

\* Los graduados en estas carreras de los Núcleos Universitarios de Trujillo y Táchira aparecen contabilizados en las mismas carreras del Núcleo Mérida para los años 2004 a 2006



DENOMINACION	2000	2001	2002	2003	2004	2005	2006	2007	2008	2009
FACULTAD DE ARQUITECTURA	7	4	4	2	1	7	12	23	16	9
FACULTAD DE CIENCIAS	30	19	36	30	32	33	42	23	25	58
FACULTAD DE CIENCIAS ECONOMICAS Y SOCIALES	15	21	32	19	42	34	66	49	35	43
FACULTAD DE CIENCIAS FORESTALES	17	13	18	4	16	12	14	9	3	4
FACULTAD DE CIENCIAS JURIDICAS Y POLITICAS	30	34	13	11	15	36	23	20	47	34
FACULTAD DE FARMACIA	6	16	7	3	8	7	9	2	4	8
FACULTAD DE HUMANIDADES Y EDUCACION	53	38	52	38	61	73	58	71	47	48
FACULTAD DE INGENIERIA ( + CIDIAT )	42	33	60	33	59	52	58	43	46	42
FACULTAD DE MEDICINA	89	117	70	98	99	93	90	92	103	136
FACULTAD DE ODONTOLOGÍA		4	0	0	3	1	0	0	3	3
NUCLEO UNIVERSITARIO RAFAEL RANGEL	10	22	13	8	23	27	27	10	21	19
NUCLEO UNIVERSITARIO DEL TACHIRA	14	13	7	2	5	12	21	12	49	20
<b>TOTAL TÍTULOS DE POSTGRADO</b>	<b>313</b>	<b>334</b>	<b>312</b>	<b>248</b>	<b>364</b>	<b>387</b>	<b>420</b>	<b>354</b>	<b>399</b>	<b>424</b>

GRÁFICO N° 34: EVOLUCIÓN DEL NÚMERO DE TÍTULOS DE POSTGRADO EN LA UNIVERSIDAD DE LOS ANDES ENTRE 2000 Y 2009



FUENTE : Comisión de Estudios de Postgrado (CEP)



DENOMINACIÓN	2000	2001	2002	2003	2004	2005	2006	2007	2008	2009
<b>FACULTAD DE ARQUITECTURA</b>	<b>7</b>	<b>4</b>	<b>4</b>	<b>2</b>	<b>1</b>	<b>7</b>	<b>12</b>	<b>23</b>	<b>16</b>	<b>9</b>
DESARROLLO RURAL INTEGRADO (ESPECIALIDAD)						3	2	5	6	1
DESARROLLO URBANO LOCAL: DISEÑO URBANO ( ESPECIALIDAD)	0	2	1							
DESARROLLO URBANO LOCAL: DISEÑO URBANO (MAESTRÍA)	7	2	3	1		2	3	6	7	1
DESARROLLO REGIONAL (MAESTRÍA)								9		
GESTIÓN URBANA (MAESTRÍA)							2			
PLANIFICACIÓN URBANA (MAESTRÍA)										1
HISTORIA TEORÍA CRÍTICA DE LA ARQUITECTURA (MAESTRÍA)				1	1	2	5	3	3	6
EL URBANISMO PARA LA ADMINISTRACION LOCAL (MAESTRÍA)	0									
<b>FACULTAD DE CIENCIAS</b>	<b>30</b>	<b>19</b>	<b>36</b>	<b>30</b>	<b>32</b>	<b>33</b>	<b>42</b>	<b>23</b>	<b>25</b>	<b>58</b>
BIOLOGIA CELULAR (MAESTRÍA)			2	1	1		3	3		
BIOLOGIA MOLECULAR (MAESTRÍA)	3	1	2	1				1		3
BIOTECNOLOGÍA DE MICROORGANISMOS (MAESTRÍA)	5	4		2	1		4	1	1	
BOTÁNICA TAXONÓMICA NEOTROPICAL (MAESTRÍA)								1	1	
ECOLOGIA TROPICAL (DOCTORADO)	2	1	1	2	5	3	2	1		4
ECOLOGIA TROPICAL (MAESTRÍA)	3	3	6	1	1	2	1	1	6	10
ELECTROQUIMICA - P.I.Q.A.( DOCTORADO )	0			2	3					
ELECTROQUIMICA - P.I.Q.A. ( ESPECIALIDAD)	0		2							
ELECTROQUIMICA - P.I.Q.A. (MAESTRÍA)	0			1	1	2				
ECTROQUÍMICA FUNDAMENTAL Y APLICADA (MAESTRÍA)							2			1
ESTUDIOS DE MATERIALES - PIQA (DOCTORADO)	0						2			
ESTUDIOS DE MATERIALES - PIQA(MAESTRÍA)	0						4		4	6
FÍSICA DE LA MATERIA CONDENSADA (DOCTORADO)					1	2		1	1	3
FÍSICA DE LA MATERIA CONDENSADA (MAESTRÍA)	0		2		1	1	1		1	2
FÍSICA FUNDAMENTAL (DOCTORADO)		1	3			3	1		3	2
FÍSICA FUNDAMENTAL (MAESTRÍA)	2	2	5	2	5	1	4	4	1	4
INTERDISCIPLINARIO EN BIOLOGIA CELULAR (DOCTORADO)									4	1
INTERDISCIPLINARIO EN BIOLOGIA CELULAR (MAESTRÍA)										4
INTERDISCIPLINARIA EN QUIMICA APLICADA (MAESTRÍA)	0							2		
MATEMATICAS (DOCTORADO)								1		4
MATEMATICAS (MAESTRÍA)	5	7	4	7	1	5	7	2	1	6
QUÍMICA ANALÍTICA (DOCTORADO)			1	2	3	2	1			1
QUÍMICA ANALÍTICA (MAESTRÍA)			1	4	5	4	5	3		1





DENOMINACION	2000	2001	2002	2003	2004	2005	2006	2007	2008	2009
QUÍMICA ORGANICA - P.I.Q.A. (DOCTORADO)							1			2
QUÍMICA ORGANICA - P.I.Q.A. (ESPECIALIDAD)							3		2	2
QUÍMICA ORGANICA - P.I.Q.A. (MAESTRÍA)	0									1
POLÍMEROS - PIQA (DOCTORADO)										1
POLÍMEROS - PIQA (ESPECIALIDAD)										1
POLÍMEROS - PIQA (MAESTRÍA)	0						1			
QUÍMICA APLICADA (DOCTORADO)	4		1	1	2	2		2		
QUÍMICA APLICADA (MAESTRÍA)	6	0	6	4	2	6				
<b>FACULTAD DE CIENCIAS FORESTALES</b>	<b>16</b>	<b>5</b>	<b>14</b>	<b>4</b>	<b>14</b>	<b>5</b>	<b>14</b>	<b>9</b>	<b>3</b>	<b>4</b>
CIENCIAS FORESTALES					1					
CUENCAS HIDROGRÁFICAS					3					
MANEJO DE BOSQUE (MAESTRÍA)	4	1	5		2	1	3	3		2
MANEJO DE CUENCAS (MAESTRÍA)	2	0	3	1	3	1	3	3	2	1
ORDENACION TERRITORIAL Y AMBIENTAL (MAESTRÍA)	0	2	4	1	5	3	5		1	1
TECNOLOGIA DE PRODUCTOS FORESTALES (MAESTRÍA)	10	2	2	2			3	3		
<b>FACULTAD DE CIENCIAS ECONOMICAS Y SOCIALES</b>	<b>15</b>	<b>21</b>	<b>32</b>	<b>19</b>	<b>42</b>	<b>34</b>	<b>66</b>	<b>49</b>	<b>35</b>	<b>43</b>
ADMINISTRACIÓN PÚBLICA (MAESTRÍA)	7	3	5	3	10	6	12	13	6	9
CIENCIAS CONTABLES: TRIBUTOS (ESPECIALIDAD)		9	9	9	14	13	18	18	8	14
CIENCIAS CONTABLES (MAESTRÍA)		6	15	2	11	10	24	14	9	15
ECONOMÍA (MAESTRÍA)	3	2	1	1	4	3	9		7	2
ESTADISTICA (DOCTORADO)								1	3	
ESTADISTICA (MAESTRÍA)	5	1	2	4	3	2	3	3	2	2
SISTEMAS DE INFORMACIÓN CONTABLE (ESPECIALIDAD TSU)										1
<b>FACULTAD DE CIENCIAS JURIDICAS Y POLITICAS</b>	<b>30</b>	<b>34</b>	<b>13</b>	<b>11</b>	<b>15</b>	<b>36</b>	<b>23</b>	<b>20</b>	<b>47</b>	<b>34</b>
CIENCIAS POLÍTICAS (DOCTORADO)	2	0								
CIENCIAS POLITICAS (MAESTRÍA)	7	8	8	6	10	21	14	5	17	7
DERECHO ADMINISTRATIVO (ESPECIALIDAD)								2	7	5
DERECHO AGRARIO (MAESTRÍA)	6	2	2					6		
DERECHO MERCANTIL (ESPECIALIDAD)	5	11		2			1	1	14	13
DESARROLLO AGRARIO (MAESTRÍA)	0	7			2	5	3		7	5
PROPIEDAD INTELECTUAL (ESPECIALIDAD)	10	6	3	3	3	10	5	6	2	4



DENOMINACION	2000	2001	2002	2003	2004	2005	2006	2007	2008	2009
<b>FACULTAD DE FARMACIA</b>	<b>6</b>	<b>16</b>	<b>7</b>	<b>3</b>	<b>8</b>	<b>7</b>	<b>9</b>	<b>2</b>	<b>4</b>	<b>8</b>
QUIMICA DE MEDICAMENTOS (MAESTRÍA)	5	6	2		2	2	6		2	1
MICROBIOLOGÍA (ESPECIALIDAD)	0	4	3	1	3	3			1	4
MICROBIOLOGÍA CLÍNICA (MAESTRÍA)	1	6	2	2	3	2	3	2	1	2
MICROBIOLOGÍA DE ALIMENTOS (MAESTRÍA)										1
<b>FACULTAD DE INGENIERIA ( CIDIAT )</b>	<b>43</b>	<b>41</b>	<b>64</b>	<b>33</b>	<b>61</b>	<b>59</b>	<b>58</b>	<b>43</b>	<b>46</b>	<b>42</b>
AUTOMATIZACIÓN E INSTRUMENTACIÓN (ESPECIALIDAD)	2	0	1							
AUTOMATIZACIÓN E INSTRUMENTACIÓN (MAESTRÍA)	7	7	12	4	6	4	3		2	1
CIENCIAS APLICADAS (DOCTORADO)	0	2	1	3	4	2	3	2	6	5
COMPUTACIÓN (ESPECIALIDAD)			2		1					
COMPUTACIÓN (MAESTRÍA)	4	3	3	6	14	7	6	8	13	10
DESARROLLO DE LOS RECURSOS AGUAS Y TIERRAS (MAESTRÍA)	1	6			2	1		3	4	2
GESTION EN RECURSOS NATURALES RENOVABLES (MAESTRÍA)		2	4		2	6	5	2	1	6
GESTIÓN DE ABASTEC., RECOLECCIÓN Y TRATAM. DE AGUAS (ESP.)								1	2	
INGENIERÍA BIOMÉDICA (MAESTRÍA)					2	1	2	5	1	
INGENIERÍA DEL AMBIENTE, HIGIENE Y SEGURIDAD (ESPECIALIDAD)		15	14	5	3			1		
ING. DE CONTROL Y AUTOMATIZACIÓN (ESPECIALIDAD)	0									
INGENIERIA DE CONTROL Y AUTOMATIZACIÓN (MAESTRÍA)	5	5	1		7	5	2	2	2	
INGENIERIA DE PROCESOS (ESPECIALIDAD)	9	0	6							
INGENIERIA DE PROTECCION INTEGRAL (ESPECIALIDAD)	0									
INGENIERIA DE MANTENIMIENTO (MAESTRÍA)	3	0		1	6	3	6	2	2	3
INGENIERIA ESTRUCTURAL (ESPECIALIDAD)						4				
INGENIERIA ESTRUCTURAL (MAESTRÍA)	4	1	6	2	4	2	7	8	1	6
INGENIERÍA MECÁNICA (MAESTRÍA)										1
INGENIERIA QUIMICA (MAESTRÍA)	2	0		1	3	1	12	2	4	1
INGENIERÍA VIAL (ESPECIALIDAD)	2	0	2							
INGENIERIA VIAL (MAESTRÍA)	0		6	2	1	4	2	1	2	1
MATEMÁTICA APLICADA A LA INGENIERÍA (ESPECIALIDAD)			1							
MATEMÁTICA APLICADA A LA INGENIERÍA (MAESTRÍA)	1	0	1	1	1	3	4		4	1



DENOMINACION	2000	2001	2002	2003	2004	2005	2006	2007	2008	2009
MODELADO Y SIMULACIÓN (MAESTRÍA)				4	1	7	1	2	1	4
ORDENACIÓN TERRITORIAL Y DEL AMBIENTE (MAESTRÍA)				1				1		
RECURSOS HIDRÁULICOS CIDIAT (MAESTRÍA)	1	0	4	3	3	7	4	2	1	1
SISTEMOLOGIA INTERPRETATIVA (MAESTRÍA)	2	0			1	2	1	1		
<b>FACULTAD DE HUMANIDADES Y EDUCACIÓN</b>	<b>53</b>	<b>38</b>	<b>52</b>	<b>38</b>	<b>61</b>	<b>73</b>	<b>58</b>	<b>71</b>	<b>47</b>	<b>48</b>
ADMINISTRACIÓN EDUCACIONAL (ESPECIALIDAD)					5	7			3	6
EDUCACIÓN (DOCTORADO)			1		3	1	5	1	2	4
EDUCACIÓN (MAESTRÍA)	10	6	12	17	24	20	11	20		
EDUCACIÓN FÍSICA (ESPECIALIDAD)	3	7	4	2	5	22	21	29	13	8
EDUCACIÓN: INFORMÁTICA Y DISEÑO INSTRUCCIONAL (MAESTRÍA)									2	5
EDUCACIÓN : LECTURA Y ESCRITURA (MAESTRÍA)	0								8	4
EDUCACIÓN MENCIÓN LECTURA (MAESTRÍA)	0									
ETNOLOGÍA (MAESTRÍA)	2	0	4	3	4	1		4	2	4
HISTORIA DE VENEZUELA (MAESTRÍA)										2
LECTURA Y ESCRITURA (ESPECIALIDAD)	19	12	1	5	5	5		2		
LECTURA Y ESCRITURA (MAESTRÍA)	5	0			2		1			
FILOSOFIA (MAESTRÍA)	3	7	20	7	3	3	4	3	3	7
FILOSOFIA (DOCTORADO)								1		
LINGÜÍSTICA (DOCTORADO)					1	1	6	1	8	3
LINGÜÍSTICA (MAESTRÍA)	7	1	5	2		8	5	5	3	4
LITERATURA IBEROAMERICANA (MAESTRÍA)	4	5	5	2	9	5	5	5	3	1
<b>FACULTAD DE MEDICINA</b>	<b>89</b>	<b>117</b>	<b>70</b>	<b>98</b>	<b>99</b>	<b>93</b>	<b>90</b>	<b>92</b>	<b>103</b>	<b>136</b>
ANESTESIOLOGIA (ESPECIALIDAD)	11	11	6	6	7	7	7	7	8	9
CARDIOLOGIA (ESPECIALIDAD)	5	4	4	6	3	4	6	5	5	4
CIENCIAS MEDICAS FUNDAMENTALES (DOCTORADO)			1		2		2	2	2	
CIENCIAS MEDICAS FUNDAMENTALES (MAESTRÍA)	2	1	4	1	6					2
CIRUGIA GENERAL (ESPECIALIDAD)	2	3	3	3	3	3	3	2	4	3



DENOMINACION	2000	2001	2002	2003	2004	2005	2006	2007	2008	2009
CIRUGIA PEDIATRICA (ESPECIALIDAD)	0	3		2		2	1		1	3
CIRUGIA PEDIATRICA Y DEL ADOLESCENTE (ESPECIALIDAD)										3
ENDOCRINOLOGIA (ESPECIALIDAD)	1	4	2	2	3	2	2	3	4	3
ENFERMERÍA: CUIDADO DEL PACIENTE EN ESTADO CRÍTICO (ESP.)									11	11
GASTROENTEROLOGÍA (ESPECIALIDAD)			2	1	1	1	1	1	1	2
GINECOLOGIA Y OBSTETRICIA (ESPECIALIDAD)	7	12	9	11	9	12	9	12	11	10
HEMATOLOGÍA (ESPECIALIDAD)								1	2	
INMUNOLOGÍA (MAESTRÍA)	0		4		2		2			1
MEDICINA CRÍTICA PEDIÁTRICA (ESPECIALIDAD)				2						
MEDICINA FÍSICA Y REHABILITACIÓN (ESPECIALIDAD)	1	2			3	1	2	2	2	4
MEDICINA GENERAL DE FAMILIA (ESPECIALIDAD)	9	11	9	12	12	6	7	8	6	2
MEDICINA INTERNA (ESPECIALIDAD)	5	7	3	9	8	12	9	10	5	10
NEFROLOGIA (ESPECIALIDAD)	0	2		4	1	4	3			7
NEUMONOLOGIA (ESPECIALIDAD)	6	3	3	3	2	2	3	2		3
NEUROCIRUGIA (ESPECIALIDAD)	2	2	3	2	3	1		1	2	1
NEUROLOGIA (ESPECIALIDAD)	2	1		1	1	2	2	1	3	3
NUTRICIÓN CLÍNICA (ESPECIALIDAD)										3
OFTALMOLOGIA (ESPECIALIDAD)	5	6	8	3	6	6	4	4	4	10
ORTOPEDIA Y TRAUMATOLOGIA (ESPECIALIDAD)	4	4		4	3	4	4	4	4	4
OTORRINOLARINGOLOGIA	0									
PSIQUIATRÍA (ESPECIALIDAD)	7	4		6	3	6	1	7	5	5
PUERICULTURA Y PEDIATRÍA (ESPECIALIDAD)	9	21	7	15	10	8	11	12	7	13
RADIODIAGNÓSTICO (ESPECIALIDAD)	0	7			6		3	5	5	9
TERAPIA INTENSIVA Y MEDICINA CRÍTICA (ESPECIALIDAD)	4	5		1	1	6	4	2	7	8
TOXICOLOGÍA MÉDICA (ESPECIALIDAD)	7	4	2	4	4	4	4	1	4	3
<b>FACULTAD DE ODONTOLOGÍA</b>	<b>0</b>	<b>4</b>	<b>0</b>	<b>0</b>	<b>3</b>	<b>1</b>	<b>0</b>	<b>0</b>	<b>3</b>	<b>3</b>
REHABILITACIÓN BUCAL (ESPECIALIDAD)		4			3	1			3	3



DENOMINACION	2000	2001	2002	2003	2004	2005	2006	2007	2008	2009
<b>NUCLEO UNIVERSITARIO DEL TACHIRA</b>	<b>14</b>	<b>13</b>	<b>7</b>	<b>2</b>	<b>5</b>	<b>12</b>	<b>21</b>	<b>12</b>	<b>49</b>	<b>20</b>
EDUCACIÓN: ENSEÑANZA DE LA GEOGRAFÍA ( MAESTRÍA)							7	3	25	7
EDUCACIÓN: ENSEÑANZA DE LAS LENGUAS EXTRANJERAS ( MAESTRÍA)								4	8	2
EVALUACIÓN EDUCATIVA (MAESTRÍA)									1	3
LITERATURA LATINOAMERICANA Y DEL CARIBE (MAESTRÍA)	9	2	1		5	1	1	1		4
PROMOCIÓN DE LA LECTURA Y ESCRITURA ( ESPECIALIDAD)			6	2		11	13	4	15	4
PROMOCIÓN DE LA LECTURA Y ESCRITURA (MAESTRÍA)	5	11								
<b>NUCLEO UNIVERSITARIO RAFAEL RANGEL</b>	<b>10</b>	<b>22</b>	<b>13</b>	<b>8</b>	<b>22</b>	<b>27</b>	<b>27</b>	<b>10</b>	<b>21</b>	<b>19</b>
DESARROLLO REGIONAL (MAESTRÍA)						3	11		5	
DOCENCIA DE LA GEOGRAFÍA Y CS. DE LA TIERRA (MAESTRÍA)									3	4
EDUCACIÓN PARA LA PROMOCIÓN DE LA SALUD COMUNITARIA (ESP.)										2
GERENCIA DE LA EDUCACIÓN (MAESTRÍA)	5	12	6	6	14	7	8	3	7	12
HIDRAULICA APLICADA		1								
LITERATURA LATINOAMERICANA (MAESTRÍA)	1	4		1	8	7	7	6	4	1
PROTOZOOLOGÍA (MAESTRÍA)	4	5	7	1		10	1	1	2	
<b>TOTAL UNIVERSIDAD DE LOS ANDES</b>	<b>313</b>	<b>334</b>	<b>312</b>	<b>248</b>	<b>363</b>	<b>387</b>	<b>420</b>	<b>354</b>	<b>399</b>	<b>424</b>

FUENTE : Comisión de Estudios de Postgrado (CEP)



UNIVERSIDAD  
DE LOS ANDES

UNIVERSIDAD DE LOS ANDES

VICERRECTORADO ADMINISTRATIVO

Dirección de Servicios de Información Administrativa

(D.S.I.A.)

# BECAS ESTUDIANTILES

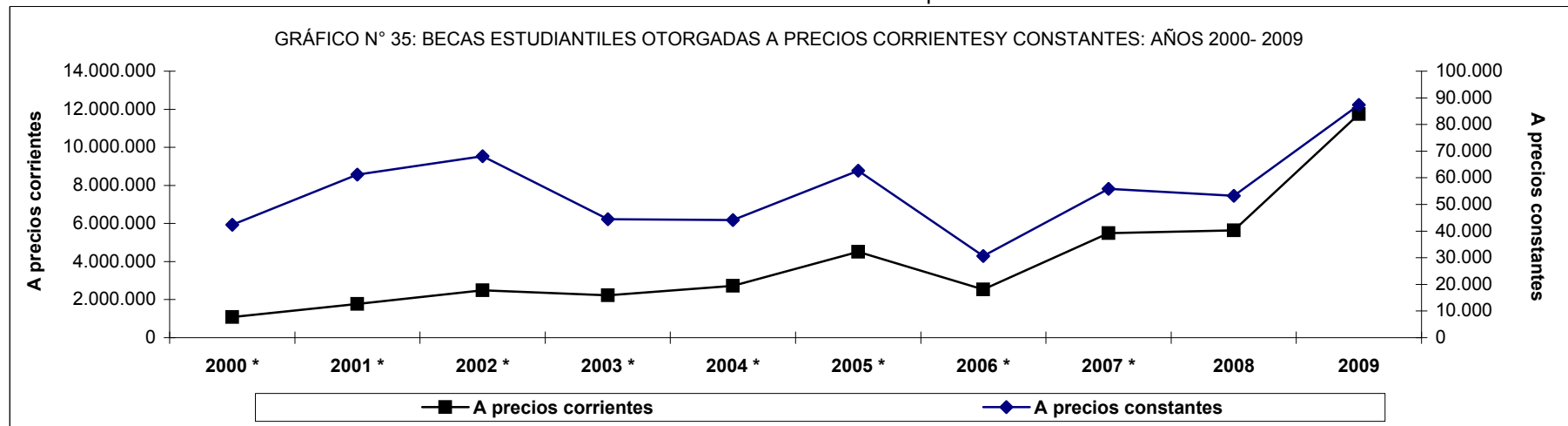


AÑO	Beca Estudio	Alto Rendimiento	Beca Trabajo	Beca T.E.U.	Desarrollo estudiantil 8 H	Desarrollo estudiantil (12 H***)	Beca Deportiva	Beca Galileo	Beca Cultural	Modalidad Especial	TOTAL A precios corrientes	IPC **	TOTAL A precios constantes
2000 *	739.706	8.464	276.727	64.014			0	792			1.089.703	25,73	42.348
2001 *	1.034.466	18.668	514.423	79.416			124.139	960			1.772.072	28,98	61.157
2002 *	1.227.368	34.298	995.141	36.422			191.221	240			2.484.689	36,48	68.108
2003 *	0	105.052	0	0		1.846.560	239.525	0	28.005		2.219.142	49,91	44.464
2004 *	842.503	167.458				1.367.227	311.790	0	28.055		2.717.033	61,56	44.137
2005 *	1.850.184	195.728				2.066.388	330.980	0	41.856	30.480	4.515.616	72,06	62.664
2006 *	1.170.652	91.698				1.023.978	199.584	0	17.088	29.280	2.532.280	82,50	30.696
2007 *	2.865.136	269.228				1.850.368	328.472		26.928	157.680	5.497.812	98,49	55.821
2008	2.947.238	391.946				1.627.450	311.780		33.120	328.588	5.640.122	105,92	53.251
2009	6.970.644	363.738			2.068.984	1.030.289	588.283		50.400	677.600	11.749.938	134,60	87.295

\* Montos expresados en miles de bolívares. A partir de 2008, reconversión monetaria.

\*\* Base IPC: Dic. 2007 = 100

\*\*\* 12 horas: Denominación sólo a partir de 2009



FUENTE: Dirección de Servicios Estudiantiles (D.A.E.S.)



MES	Beca Estudio		Des. Estudiantil 8 h.		Des. Estudiantil 12 h.		A.R.A. *		Beca Deportiva		Beca Cultural		Modalidad Especial		TOTAL	
	N° Est.	Monto	N° Est.	Monto	N° Est.	Monto	N° Est.	Monto	N° Est.	Monto	N° Est.	Monto	N° Est.	Monto	N° Est.	Monto
Enero	2.851	570.200	897	206.210	240	64.560	155	33.200	77	15.400	0	0	239	47.800	4.219	872.810
Febrero	2.846	572.504	861	200.760	256	71.880	158	38.200	106	29.200	4	800	247	49.400	4.222	890.864
Marzo	2.940	592.490	812	188.780	280	77.613	149	39.496	158	50.200	4	800	262	52.800	4.325	924.566
Abril	2.845	570.430	691	160.904	287	78.373	116	24.400	194	60.200	6	1.800	254	50.800	4.106	868.534
Mayo	2.824	566.200	689	160.080	300	82.052	94	21.269	214	64.200	14	9.200	264	53.000	4.099	873.949
Junio	2.852	572.200	695	162.790	304	82.946	99	23.269	223	59.000	22	12.000	284	57.400	4.175	886.659
Julio	2.938	590.000	710	164.910	328	92.397	111	27.299	226	56.000	23	4.600	307	63.400	4.315	906.209
Agosto	2.938	587.600	710	163.300	328	88.232	111	22.200	226	45.200	23	4.600	307	61.400	4.315	884.300
Septiembre	2.797	563.800	699	163.070	325	88.774	104	33.138	214	49.200	22	4.400	298	59.600	4.134	873.208
Octubre	2.834	571.520	685	161.690	332	106.368	109	28.669	217	46.200	20	4.000	288	57.800	4.153	869.879
Noviembre	3.055	615.400	724	170.430	340	97.916	118	30.430	226	64.600	21	4.200	313	62.600	4.457	947.660
Diciembre	2.982	598.300	716	166.060	342	99.178	122	42.168	226	48.883	20	4.000	308	61.600	4.374	921.011
<b>TOTAL GENERAL</b>		6.970.644		2.068.984		1.030.289		363.738		588.283		50.400		677.600		10.719.649

Disfrutaron del beneficio de becas: 4.716 estudiantes:

- \* 3.464 en Mérida
- \* 407 en NURR
- \* 733 en NUTULA
- \* 56 en Extensión Tovar
- \* 66 en Núcleo de El Vigía (NUAA)

\* A.R.A.: Alto Rendimiento Académico

FUENTE: Dirección de Servicios Estudiantiles (D.A.E.S.)





UNIVERSIDAD  
DE LOS ANDES

UNIVERSIDAD DE LOS ANDES

VICERRECTORADO ADMINISTRATIVO

Dirección de Servicios de Información Administrativa

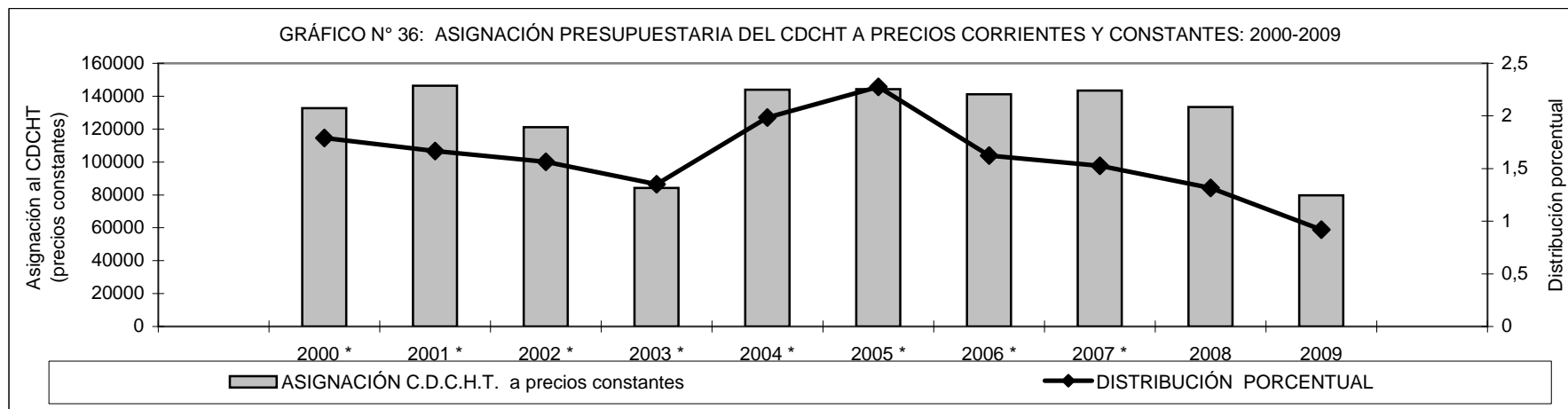
(D.S.I.A.)

# INVESTIGACIÓN



AÑO	PRESUPUESTO ASIGNADO U.L.A.	ASIGNACIÓN C.D.C.H.T. a precios corrientes	ÍNDICE DE PRECIOS Base: Dic. 2007 = 100	ASIGNACIÓN C.D.C.H.T. a precios constantes	DISTRIBUCIÓN PORCENTUAL
2000 *	190.735.733	3.416.983	25,7324	132.789	1,79
2001 *	254.364.056	4.239.947	28,9757	146.328	1,67
2002 *	282.591.011	4.418.606	36,4816	121.119	1,56
2003 *	311.733.300	4.207.841	49,9092	84.310	1,35
2004 *	446.289.277	8.861.651	61,5590	143.954	1,99
2005 *	456.687.367	10.398.123	72,0608	144.296	2,28
2006 *	717.475.414	11.645.898	82,4965	141.168	1,62
2007 *	924.691.777	14.122.975	98,4906	143.394	1,53
2008	1.072.357.861	14.122.980	105,9167	133.340	1,32
2009	1.169.624.509	10.742.258	134,5999	79.809	0,92

\* Montos presupuestarios expresados en miles de bolívares. El 1ro de enero 2008, entra en vigencia la reconversión monetaria.



FUENTE: Comisión de Desarrollo Científico, Humanístico y Técnico.(C.D.C.H.T.), Instituto de Investigaciones Económicas y Sociales de la ULA, Cálculos propios.



<b>COMISION HUMANÍSTICA</b>										
UNIVERSIDAD DE LOS ANDES DEPENDENCIA	2000	2001	2002	2003	2004	2005	2006	2007	2008	2009
ARQUITECTURA	66	42	38	42	53	68	87	54	21	21
ARTE								11	10	10
CIENCIAS						1	1	1	1	2
CIENCIAS JURÍDICAS Y POLÍTICAS	24	29	22	36	29	37	42	31	33	30
ECONOMIA	22	8	6	13	20	17	26	16	25	24
FARMACIA		1	1	1	4	2		2	1	
FORESTAL		4		3	10	14	10	8	9	3
HUMANIDADES	115	89	83	72	94	92	137	119	95	75
INGENIERÍA			1	1	9	6	2		2	1
MEDICINA		4	5	5	3	10	10	8	10	2
NUCLEO DE TRUJILLO	44	37	30	27	58	56	51	62	42	26
NUCLEO DEL TACHIRA	18	20	19	20	35	36	1	34	30	44
ODONTOLOGÍA		2	3	4	10	13	10	8	9	0
DEPENDENCIAS CENTRALES		1	2	1	2	1			0	0
<b>SUB-TOTAL COMISION HUMANÍSTICA</b>	<b>289</b>	<b>237</b>	<b>210</b>	<b>225</b>	<b>327</b>	<b>353</b>	<b>377</b>	<b>354</b>	<b>288</b>	<b>238</b>
<b>COMISION CIENTÍFICA</b>										
ARQUITECTURA		1	1	1	1				0	
CIENCIAS	164	124	107	77	111	104	114	111	115	82
DERECHO									1	
ECONOMIA					2				0	
FARMACIA	45	33	22	11	23	29	30	34	15	22
FORESTAL	50	29	25	23	28	25	35	17	26	12
HUMANIDADES				3	1		1		1	2
INGENIERIA	89	39	36	28	35	56	102	74	86	49
MEDICINA	74	45	26	14	27	34	36	37	19	15
NUCLEO DE TRUJILLO	42	30	28	25	31	52	47	42	32	19
NUCLEO DEL TACHIRA	6	5	3	2	2	2	32	1	2	2
ODONTOLOGIA	13	7	2	3	5	16	29	24	14	16
DEPENDENCIAS CENTRALES		1	3	1	6	16	12	6	7	6
<b>SUB-TOTAL COMISION CIENTÍFICA</b>	<b>483</b>	<b>314</b>	<b>253</b>	<b>188</b>	<b>272</b>	<b>334</b>	<b>438</b>	<b>346</b>	<b>318</b>	<b>225</b>
<b>TOTAL HUMANÍSTICA-CIENTÍFICA</b>	<b>772</b>	<b>551</b>	<b>463</b>	<b>413</b>	<b>599</b>	<b>687</b>	<b>815</b>	<b>700</b>	<b>606</b>	<b>463</b>

FUENTE: Comisión de Desarrollo Científico, Humanístico y Técnico.(C.D.C.H.T.)



GRÁFICO N° 37: EVOLUCIÓN DE LA PARTICIPACIÓN PORCENTUAL DEL CDCHT EN EL PRESUPUESTO DE LA UNIVERSIDAD DE LOS ANDES: AÑOS 2000 - 2009

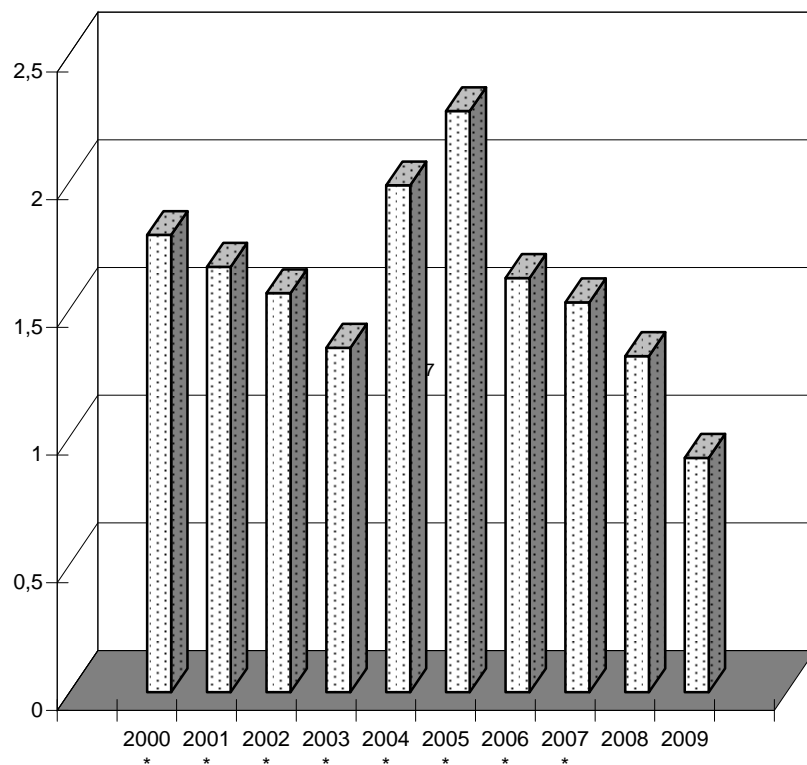
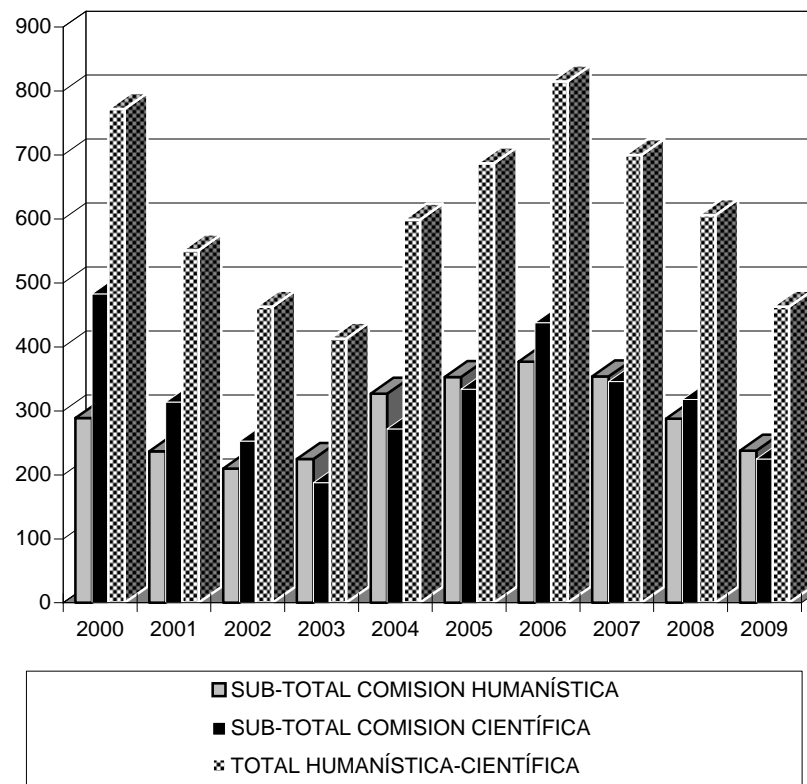


GRÁFICO N° 38: PROYECTOS FINANCIADOS POR EL CDCHT: AÑOS 2000 - 2009



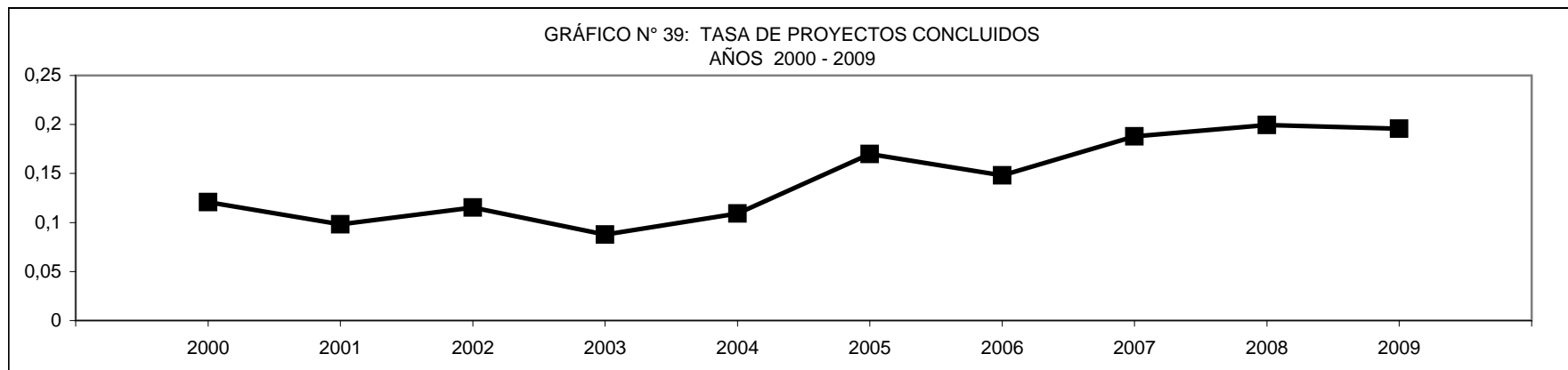
FUENTE: Cuadros 47 Y 48



Año	(1) Nº de proyectos concluidos	(2) Nº de profesores activos D.E. y T.C. *	(1)/(2) Relación
2000	242	2.004	0,12
2001	201	2.049	0,10
2002	232	2.012	0,12
2003	172	1.959	0,09
2004	215	1.967	0,11
2005	341	2.009	0,17
2006	302	2.041	0,15
2007	360	1917	0,19
2008	410	2054	0,20
2009	420	2146	0,20

**Nota:** Estos proyectos fueron aprobados cuatro (4) años antes de la fecha en que aparecen reportados

\* No se incluyen los auxiliares docentes.



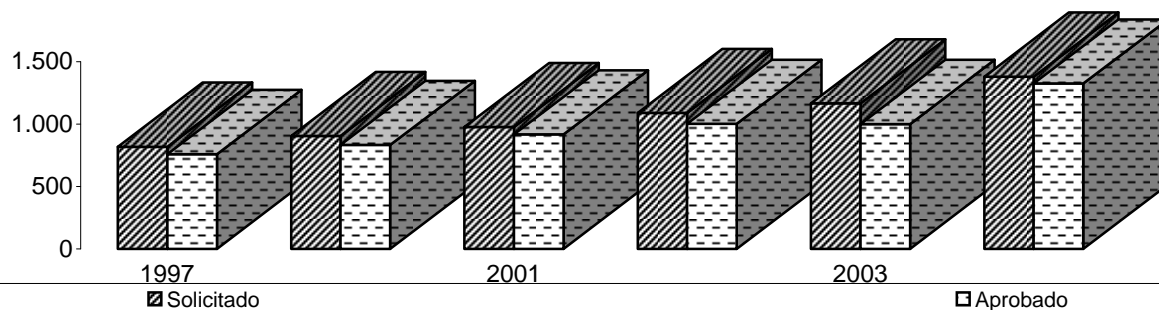
FUENTE: Comisión de Desarrollo Científico, Humanístico y Técnico.(C.D.C.H.T.)



AÑO	1997		2001		2003		2005		2007		2009	
	Solicitado	Aprobado	Solicitado	Aprobado	Solicitado	Aprobado	Solicitado	Aprobado	Solicitado	Aprobado	Solicitado	Aprobado
Arquitectura y Arte	20	20	22	20	30	30	29	24	32	22	32	31
Arte											14	11
Ciencias	222	210	217	208	222	210	255	242	253	210	272	261
Cs. Económicas y Sociales	27	26	40	38	42	37	52	47	59	50	64	64
Cs. Forestales y Ambientales	71	67	70	62	71	68	92	89	94	91	95	87
Cs. Jurídicas y Políticas.	33	33	31	31	42	39	40	34	57	47	49	46
Farmacia y Bioanálisis	39	31	56	46	66	61	71	66	81	75	102	97
Humanidades y Educación	123	112	125	117	134	127	140	132	141	127	176	170
Ingeniería	98	93	98	95	98	96	111	103	119	104	163	156
Medicina	81	75	128	110	103	92	109	97	109	88	145	141
Odontología	5	3	7	7	14	13	26	18	34	28	53	52
NURR	53	46	66	59	101	92	104	96	110	101	131	125
NUT	46	43	43	40	53	51	59	54	60	48	82	82
NUAA											2	2
Rectorales									16	9		
<b>TOTAL</b>	<b>818</b>	<b>759</b>	<b>903</b>	<b>833</b>	<b>976</b>	<b>916</b>	<b>1.088</b>	<b>1.002</b>	<b>1.165</b>	<b>1.000</b>	<b>1.380</b>	<b>1.325</b>

Nota: En el año 1999, no se hubo convocatoria para el PEI.

GRÁFICO N° 40: EVOLUCIÓN DEL NÚMERO DE ASPIRANTES Y ADMITIDOS AL PEI ENTRE 1997 Y 2009



FUENTE: Consejo de Desarrollo Científico, Humanístico y Tecnológico (C.D.C.H.T.)



AÑO	1997			2001			2003			2005			2007			2009		
	(1) N° PEI	(2) N° PTCEq	(1)/(2) TASA	(1) N° PEI	(2) N° PTCEq	(1)/(2) TASA	(1) N° PEI	(2) N° PTCEq	(1)/(2) TASA	(1) N° PEI	(2) N° PTCEq	(1)/(2) TASA	(1) N° PEI	(2) N° PTCEq	(1)/(2) TASA	(1) N° PEI	(2) N° PTCEq	(1)/(2) TASA
Arquitectura y Arte	20	152	13,2	20	167	12,0	30	160	18,8	24	165	14,5	22	169	13,0	31	124	25,0
Arte																11	66	16,7
Ciencias	210	311	67,5	208	263	79,1	210	235	89,4	242	239	101,3	210	240	87,5	261	226	115,5
Cs. Económ. y Soc.	26	167	15,6	38	128	29,7	37	114	32,5	47	121	38,8	50	133	37,6	64	142	45,1
Cs. Forest. y Amb.	67	126	53,2	62	113	54,9	68	111	61,3	89	114	78,1	91	117	77,8	87	117	74,4
Cs. Jurídicas y Pol.	33	114	28,9	31	106	29,2	39	104	37,5	34	104	32,7	47	107	43,9	46	125	36,8
Farmacia y Bioanal.	31	172	18,0	46	113	40,7	61	109	56,0	66	114	57,9	75	115	65,2	97	125	77,6
Hum. y Educación	112	289	38,8	117	225	52,0	127	221	57,5	132	235	56,2	127	233	54,5	170	244	69,7
Ingeniería	93	270	34,4	95	236	40,3	96	221	43,4	103	232	44,4	104	233	44,6	156	245	63,7
Medicina	75	430	17,4	110	328	33,5	92	302	30,5	97	311	31,2	88	310	28,4	141	310	45,5
Odontología	3	106	2,8	7	102	6,9	13	93	14,0	18	103	17,5	28	104	26,9	52	114	45,6
NURR	46	301	15,3	59	261	22,6	92	243	37,9	96	237	40,5	101	240	42,1	125	255	49,0
NUT	43	137	31,4	40	155	25,8	51	141	36,2	54	150	36,0	48	160	30,0	82	167	49,1
NUAA																2	4	50,0
Rectorales													9	16	56,3			
<b>TOTAL</b>	<b>759</b>	<b>2.575</b>	<b>29,5</b>	<b>833</b>	<b>2.197</b>	<b>37,9</b>	<b>916</b>	<b>2.054</b>	<b>44,6</b>	<b>1.002</b>	<b>2.125</b>	<b>47,2</b>	<b>991</b>	<b>2.177</b>	<b>45,5</b>	<b>1.325</b>	<b>2.264</b>	<b>58,5</b>

NOTA: En 2008, se separan las facultades de Arquitectura y Arte.

FUENTE: C.D.C.H.T. Y cálculo propio.



UNIVERSIDAD  
DE LOS ANDES

UNIVERSIDAD DE LOS ANDES

VICERRECTORADO ADMINISTRATIVO

Dirección de Servicios de Información Administrativa

(D.S.I.A.)

# INFORMACIÓN ADICIONAL





UNIVERSIDAD  
DE LOS ANDES

UNIVERSIDAD DE LOS ANDES

VICERRECTORADO ADMINISTRATIVO

Dirección de Servicios de Información Administrativa

(D.S.I.A.)

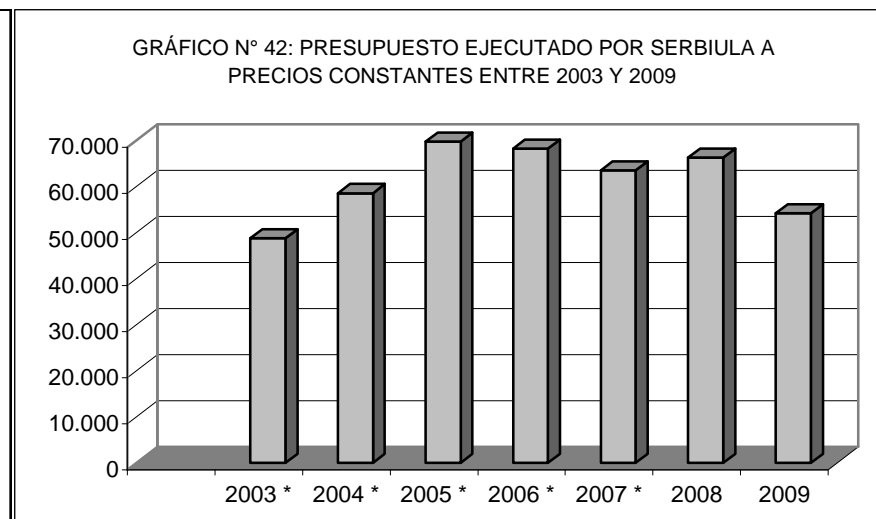
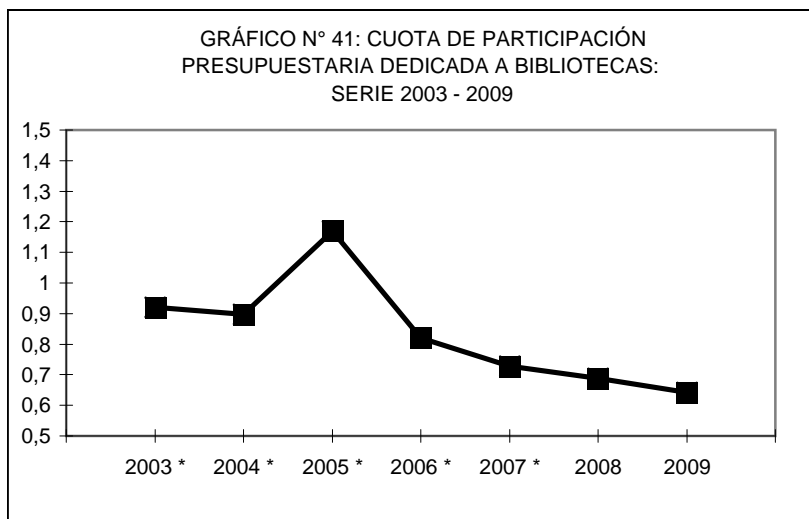
# SERVICIOS BIBLIOTECARIOS



AÑO	(1) Presupuesto Ejecutado en SERBIULA Precios corrientes	(2) Índice de precios Base Dic. 2007 = 100 Mérida	(2)/(1) Presupuesto Ejecutado por SERBIULA Precios constantes	(3) Presupuesto Ejecutado ULA Precios corrientes	(1)/(3) Indicador Cuota SERBIULA (%)
2003 *	2.432.739,35	49,9092	48.743	264.025.511,24	0,92
2004 *	3.605.162,21	61,5590	58.564	401.470.326,66	0,90
2005 *	5.026.909,84	72,0608	69.759	429.695.044,02	1,17
2006 *	5.630.139,03	82,4965	68.247	686.476.638,11	0,82
2007 *	6.257.054,65	98,4906	63.529	858.562.791,96	0,73
2008	7.016.907,46	105,9167	66.249	1.018.461.287	0,69
2009	7.299.178,54	134,5999	54.229	1.134.739.058	0,64

\* Montos presupuestarios expresados en miles de bolívares (A partir de 2008, reconversión monetaria)

NOTA: Ejecución presupuestaria correspondiente a las partidas 402, 403 y 404.



FUENTE: Servicios Bibliotecarios Universitarios (SERBIULA) / Dirección de Servicios de Información Administrativa (D.S.I.A.)



SERVICIOS BIBLIOTECARIOS	Nº DE TÍTULOS DE LIBROS	Nº DE VOLUMENES DE LIBROS	Nº DE TÍTULOS DE REVISTAS	Nº DE EJEMPLARES DE REVISTAS	Nº DE PUESTOS DE LECTURA
<b>ÁREA CIENCIA Y TECNOLOGIA</b>	<b>191.651</b>	<b>317.319</b>	<b>6.283</b>	<b>471.451</b>	<b>1.286</b>
Serv.Bibl.de Ciencias Forestales	18.934	37.092	1.079	<b>59.141</b>	118
Serv.Bibl.de Geografía	14.974	25.412	666	66.167	69
Serv. Bibl. Integrados (BIACI)	73.514	146.936	3.064	301.199	495
Serv.Bibl. CIDIAT	13.339	15.564	392	23.520	60
Serv.Bibl."Jose Vicente Scorza"(Postgrado)	8.445	9.900	209	1.536	61
Serv. Bibl."Aguiles Nazoa"(Pregrado)	62.266	82.006	873	19.888	473
Biblioteca Núcleo del Vigía	179	409	0	0	10
<b>ÁREA CS. SOC. Y HUMANISTICAS</b>	<b>183.041</b>	<b>294.748</b>	<b>5.057</b>	<b>256.294</b>	<b>1.082</b>
Serv.Bibl. de Humanidades y Educación	57.318	96.201	1.860	62.571	195
Serv.Bibl. de Economía	34.418	46.937	1.082	125.987	221
Ser. Bibl. de Ciencias Jurídicas y Políticas	33.814	51.323	757	23.429	45
Serv.Bibl. Tulio Febres Cordero	32.411	55.603	908	29.004	169
Serv. Bibl. Arte	2.345	3.275	6	640	66
Serv. Bibl. Música	430	452	0	0	15
Serv.Bibl. Núcleo del Táchira	19.046	37.657	444	14.663	282
Videos	3.000	3.000			64
Biblioteca Extensión Tovar	259	300	0		25
<b>ÁREA CIENCIAS DE LA SALUD</b>	<b>35.093</b>	<b>66.524</b>	<b>2.521</b>	<b>271.886</b>	<b>683</b>
Serv. Bibl. de Farmacia	10.265	19.301	350	57.580	145
Serv Bibl.de Odontología	3.555	8.869	210	15.343	48
Serv. Bibl. de Medicina	14.434	27.823	1.166	104.244	198
Serv. Bibl.Extensión HULA	2.990	3.892	507	83.639	50
Bibl. Ext. Guanare	628	970	14	644	56
Bibl. Ext. Barinas	1.109	1.690	226	5.543	56
Bibl. Ext. Valera	847	1.464	10	1.076	80
Bibl. Ext. San Cristóbal	1.265	2.515	38	3.817	50
<b>TOTAL</b>	<b>409.785</b>	<b>678.591</b>	<b>13.861</b>	<b>999.631</b>	<b>3.051</b>

FUENTE: Servicios Bibliotecarios de la Universidad de Los Andes (SERBIULA)



Años	N° títulos	N° volúmenes	Matrícula	N° volúmenes / Matrícula	N° volúmenes / N° títulos
<b>2000</b>	230.072	393.717	29.967	13,1	1,7
<b>2001</b>	308.537	738.336	30.504	24,2	2,4
<b>2002</b>	312.088	718.443	34.854	20,6	2,3
<b>2003</b>	328.455	731.238	33.692	21,7	2,2
<b>2004</b>	334.971	753.819	36.850	20,5	2,3
<b>2005</b>	343.015	766.655	35.181	21,8	2,2
<b>2006</b>	399.865	948.355	37.914	25,0	2,4
<b>2007</b>	387.247	706.050	42.716	16,5	1,8
<b>2008</b>	397.427	653.256	47.254	13,8	1,6
<b>2009</b>	409.785	678.591	49.530	13,7	1,7

GRÁFICO N° 43: N° DE VOLÚMENES /MATRÍCULA ESTUDIANTIL:  
 AÑOS 2000 - 2009

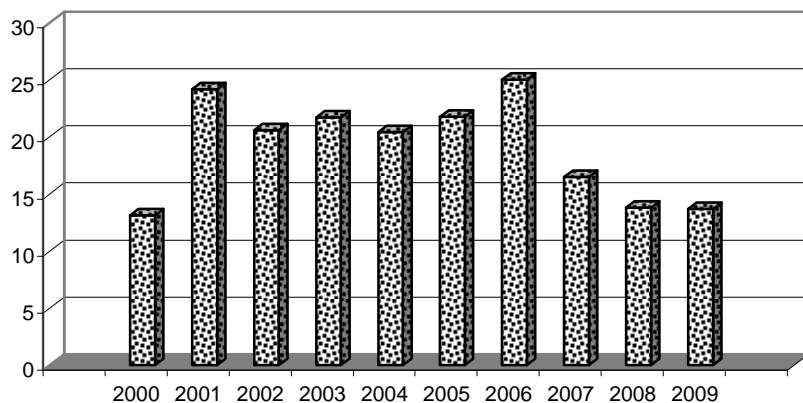
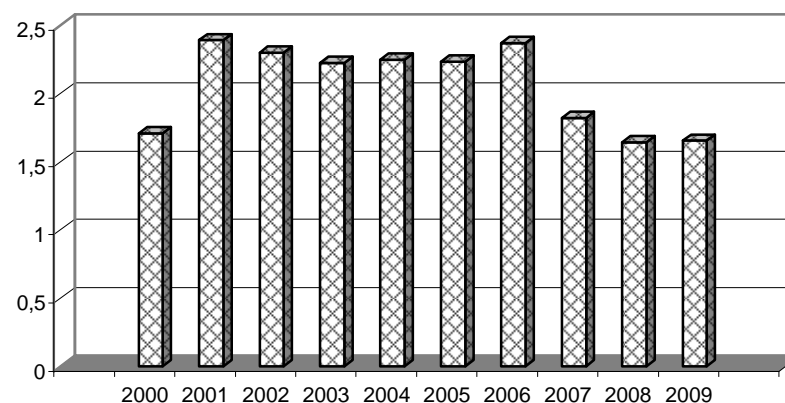


GRÁFICO N° 44: N° VOLÚMENES / N° TÍTULOS:  
 AÑOS 2000- 2009



FUENTE: Servicios Bibliotecarios de la Universidad de Los Andes (SERBIULA), Oficina Central de Registros Estudiantiles; Creación propia



UNIVERSIDAD  
DE LOS ANDES

UNIVERSIDAD DE LOS ANDES

VICERRECTORADO ADMINISTRATIVO

Dirección de Servicios de Información Administrativa

(D.S.I.A.)

# EDIFICACIONES DE LA UNIVERSIDAD



**' A ' ZONA NORTE**

**AA CENTRO DE INVESTIGACIONES AGROPECUARIAS**

- LABORATORIOS
- OFICINAS, BIBLIOTECA
- ADMINISTRACIÓN
- OFICINA DE PRODUCCIÓN ANIMAL
- VAQUERAS
- OFICINAS
- ESTACIÓN MICROONDAS
- VIGILANCIA MICROONDAS
- VIVEROS
- DEPÓSITOS
- VIGILANCIA
- LÁCTEOS SANTA ROSA

HACIENDA SANTA ROSA  
HACIENDA SANTA ROSA  
HACIENDA SANTA ROSA  
HACIENDA SANTA ROSA  
HACIENDA SANTA ROSA  
HACIENDA SANTA ROSA  
HACIENDA SANTA ROSA  
HACIENDA SANTA ROSA  
HACIENDA SANTA ROSA  
HACIENDA SANTA ROSA  
HACIENDA SANTA ROSA  
HACIENDA SANTA ROSA

**AB CONJUNTO LA HECHICERA**

- FACULTAD DE CIENCIAS
- CENTRO SOCIAL DEPORTIVO
- FACULTAD DE INGENIERÍA
- BIBLIOTECAS INTEGRADAS DE ARQUITECTURA, CIENCIAS E INGENIERÍA (BIACI)
- CAPILLA UNIVERSITARIA
- DEPÓSITO DE REACTIVOS
- OFICINA DE IPOSTEL
- FACULTAD DE ARQUITECTURA
- ESTACIÓN TREN ELECTROMAGNÉTICO
- CENTRO DE INOVACIÓN TECNOLÓGICA

NÚCLEO LA HECHICERA - EDIFICIO A  
NÚCLEO LA HECHICERA - EDIFICIO A  
NÚCLEO LA HECHICERA - EDIFICIO B  
NÚCLEO LA HECHICERA - EDIFICIO C

NÚCLEO LA HECHICERA  
NÚCLEO LA HECHICERA  
NÚCLEO LA HECHICERA  
NÚCLEO LA HECHICERA  
NÚCLEO LA HECHICERA EDIF. EN CONSTRUCCIÓN  
NÚCLEO LA HECHICERA EDIF. EN CONSTRUCCIÓN

**AC CONJUNTO JARDÍN BOTÁNICO**

- VIVEROS Y SERVICIOS

NÚCLEO LA HECHICERA  
NÚCLEO LA HECHICERA

**AD RESIDENCIAS DOMINGO SALAZAR**

**AE CONJUNTO FORESTAL**

- FACULTAD DE CIENCIAS FORESTALES
- INSTITUTO DE SILVICULTURA
- INSTITUTO DE GEOGRAFÍA
- GRUPO DE RESCATE
- GUARDERÍA AMBIENTAL

VÍA CHORROS DE MILLA  
VÍA CHORROS DE MILLA  
VÍA CHORROS DE MILLA  
VÍA CHORROS DE MILLA  
VÍA CHORROS DE MILLA



**AE CONJUNTO FORESTAL (CONTINUACIÓN)**

- DEPÓSITO
- ORQUIDIARIO
- LABONAC

VÍA CHORROS DE MILLA  
VÍA CHORROS DE MILLA  
VÍA CHORROS DE MILLA

**AF CONJUNTO CICLO BÁSICO CIENCIAS Y TECNOLOGÍA**

- AULAS DE GEOGRAFÍA
- COMEDOR UNIVERSITARIO
- DEPARTAMENTO DE CINE
- OFICINA CENTRAL DE REGISTROS ESTUDIANTILES ( O.C.R.E. )
- ESCUELA DE GEOGRAFÍA
- CAMPO DEPORTIVO Dr. CARLOS E. MUÑOZ Y REMY RADO
- DIRECCIÓN DE ASUNTOS ESTUDIANTILES (DAES)
- TERRENOS FINCA EL MILAGRO

VIA CHORROS DE MILLA EDIF. B  
VIA CHORROS DE MILLA EDIF. B  
VIA CHORROS DE MILLA EDIF. C  
VIA CHORROS DE MILLA EDIF. C  
VIA CHORROS DE MILLA EDIF. A  
VIA CHORROS DE MILLA EDIF. A  
VIA CHORROS DE MILLA EDIF. A  
VIA CHORROS DE MILLA EDIF. A  
SECTOR SAN BENITO VÍA EL VALLE  
PARQUE DE LA ISLA, AV. LOS PRÓCERES. MÉRIDA

**AG SEDE EL CIDIA T**

**AH APARTAMENTOS EN LA URBANIZACIÓN LOS CACIQUES**

- DEPARTAMENTO DE FILOSOFÍA, GRUPO DE INVESTIGACIÓN, FAC. HUMANIDADES Y EDUC.
- CENTRO DE ESTUDIOS HISTÓRICOS, FAC. HUMANIDADES Y EDUCACIÓN
- VIGILANCIA
- CENTRO DE INVESTIGACIÓN EN CS. HUMANAS , FAC. HUMANIDADES Y EDUCACIÓN
- ZONA RENTAL
- PROGRAMA DE ESTUDIOS ABIERTOS EN DESARROLLO SOCIAL, FAC. CS. POL. Y JURÍDICAS
- CONSEJO DE FOMENTO
- ZONA RENTAL
- TERRENO ADJUNTO A RES. LOS CACIQUES

EDIFICIO ' TIQUIRE ' APTO. B-2  
EDIFICIO ' MARA ' APTO. B-1  
EDIFICIO ' MARA ' APTO. B-4  
EDIFICIO ' TEREPAIMA ' APTO. B-1  
EDIFICIO ' CHACAO ' APTO. A-4  
EDIFICIO ' CHACAO ' APTO. B-3  
EDIFICIO ' PARAMACONI ' APTO. A-2  
EDIFICIO ' PARAMACONI ' APTO. B-4  
AV. UNIVERSIDAD CON PROLONGACIÓN AV. LOS PRÓCERES

**AI VIVIENDAS AV. 1 HOYADA DE MILLA**

- FACULTAD DE HUMANIDADES, ESCUELA DE HISTORIA, DEPARTAMENTO DE HISTORIA UNIVERSAL. GRUPO DE INVESTIGACIÓN ES ESTUDIOS DE ÁFRICA, ASIA, DIÁSPORAS LATINOAMERICANA Y CARIBEÑA. DR. MANUEL BRICEÑO MONZILLO
- CENTRO DE ESTUDIOS HISTÓRICOS, FAC. HUMANIDADES Y EDUCACIÓN
- DPTO. DE INVESTIGACIONES LITERARIAS, FAC. HUMANIDADES Y EDUC.
- COMISIÓN ELECTORAL
- SINDICATO DE OBREROS (SOULA)
- SIPRULA

AV. 1 HOYADA DE MILLA, CASA N° 0-276  
  
AV. 1 HOYADA DE MILLA, CASA N° 1-02  
AV. 1 HOYADA DE MILLA No 1-40, 1-48  
AV. 1 HOYADA DE MILLA No 1-36  
AV. 1 HOYADA DE MILLA No 0-286  
AV. 1 HOYADA DE MILLA No 1-18



**AI VIVIENDAS AV. 1 HOYADA DE MILLA (CONTINUACIÓN)**

- AEULA
- SECCIONAL DE JUBILADOS

AV. 1 HOYADA DE MILLA No 1-30  
AV. 1 HOYADA DE MILLA No 0-302

**AJ FACULTAD DE ARTE**

- ESCUELA DE DISEÑO Y ARTE
- OFICINAS, AULAS, DEPARTAMENTOS, TALLERES Y CAFETÍN

HOYADA DE MILLA, AV. 1 URB. SANTA MARÍA  
HOYADA DE MILLA, AV. 1 URB. SANTA MARÍA

**AK ANTIGUA SEDE FACULTAD DE HUMANIDADES Y EDUCACIÓN**

- BRIGADA CANINA
- UNIDAD CUERPO DE BOMBEROS DEL ESTADO MÉRIDA

AV. UNIVERSIDAD  
AV. UNIVERSIDAD

**' B ' ZONA CENTRAL**

**BA CENTRO EDUCACIONAL DE LOS PROFESORES DE LA ULA (CEAPULA)**

AV. LAS AMERICAS AL LADO DE LA PLAZA DE TOROS

**BB TERRENO**

AV. LAS AMÉRICAS CON ENLACE VIAL GERMÁN BRICEÑO FERRIGNI

**BC DIRECCIÓN DE FOMENTO**

AV. LAS AMERICAS C.C. MAMAYEYA

**BD CONJUNTO SOCIAL-HUMANÍSTICO LA LIRIA**

- FACULTAD DE CIENCIAS JURIDICAS Y POLÍTICAS
- FACULTAD DE CIENCIAS ECONÓMICAS Y SOCIALES
- FACULTAD DE HUMANIDADES Y EDUCACIÓN
- ADMINISTRACIÓN Y BIBLIOTECA EDIF. HUMANIDADES Y EDUCACIÓN
- POSTGRADO FACULTAD HUMANIDADES Y EDUCACIÓN
- COMEDOR UNIVERSITARIO

AV. LAS AMÉRICAS FRENTE A LA PLAZA DE TOROS  
AV. LAS AMÉRICAS FRENTE A LA PLAZA DE TOROS  
AV. LAS AMÉRICAS FRENTE A LA PLAZA DE TOROS  
AV. LAS AMÉRICAS FRENTE A LA PLAZA DE TOROS  
AV. LAS AMÉRICAS FRENTE A LA PLAZA DE TOROS  
SECTOR SAN JUAN BAUTISTA

**BE CASA GABALDÓN**

- PROGRAMA DE ACTUALIZACIÓN DOCENTE

AV. 3 ENTRE CALLES 18 Y 19

**BF CASONA AVENIDA 4**

- MUSEO ARQUEOLÓGICO
- ZONA RENTAL

AV. 4 BOLIVAR CON CALLE 19 CERRADA  
CALLE 19 CERRADA CON AVENIDA 5 ZERPA

**BG CONJUNTO DEL RECTORADO**

- MUSEO ARQUEOLÓGICO
- FACULTAD DE ODONTOLOGÍA
- OFICINA DEL RECTORADO
- AULA MAGNA
- TEATRO UNIVERSITARIO
- DIRECCIÓN Y COORDINACIÓN FACULTAD DE ODONTOLOGÍA

AV. 3 INDEPENDENCIA  
CALLE 24  
AV. 3 INDEPENDENCIA  
AV. 3 INDEPENDENCIA  
CALLE 23  
CALLE 23. VILLA LA SIERRA





**BH CONJUNTO GIMNASIO, PISCINA, CLUB DE JUDO ANTIGUO COLEGIO SAN JOSÉ**

- ESCUELA DE MÚSICA
- ESCUELA DE BALLET
- GALERÍA LA OTRA BANDA

**BI ESTADIO LOURDES - CANCHAS DEPORTIVAS**

**BJ EDIFICIO ADMINISTRATIVO - ADMINISTRACIÓN CENTRAL**

**BK LABORATORIO DE HIDRÁULICA, FAC. DE INGENIERÍA -**

- TALLER ELECTRÓNICA
- SALA DE MÁQUINAS
- LABORATORIOS

**BL CONJUNTO RESIDENCIA FEMENINA - COMEDOR UNIVERSITARIO -**

**MICROSCOPIA ELECTRÓNICA**

- RESIDENCIA FEMENINA
- ANTIGUO COMEDOR UNIVERSITARIO
- CENTRO DE MICROSCOPIA ELECTRÓNICA
- ZONA RENTAL ANTIGUA SEDE MICROBIOLOGÍA

**BM CASA DEL ESTUDIANTE**

- CASA DEL ESTUDIANTE
- PROVEEDURÍA ESTUDIANTIL
- BARBERÍA ESTUDIANTIL

**BN CUERPO DE BOMBEROS DE LA UNIVERSIDAD DE LOS ANDES**

**BO CONJUNTO FACULTAD DE MEDICINA**

- FACULTAD DE MEDICINA
- AUDITORIUM FACULTAD DE MEDICINA
- CAFETÍN FAC. MEDICINA
- ESCUELA DE NUTRICIÓN Y DIETÉTICA
- ESTACIONAMIENTO FACULTAD MEDICINA
- ESTACIONAMIENTO ANTIGUA FACULTAD INGENIERÍA

**BP EDIFICIO PALOMARI**

- DECANATO FACULTAD DE MEDICINA
- DEPARTAMENTOS ADMINISTRATIVOS. FAC. DE MEDICINA

AV. TULIO FEBRES CORDERO  
AVENIDA 5 ZERPA EDIF. SAN JOSÉ  
AVENIDA 5 ZERPA EDIF. SAN JOSÉ  
AVENIDA 5 ZERPA EDIF. SAN JOSÉ  
AVENIDA TULIO FEBRES CORDERO  
AVENIDA TULIO FEBRES CORDERO

SECTOR LA OTRA BANDA  
SECTOR LA OTRA BANDA  
SECTOR LA OTRA BANDA

AV. TULIO FEBRES CORDERO  
AV. TULIO FEBRES CORDERO  
AV. TULIO FEBRES CORDERO  
AV. TULIO FEBRES CORDERO

AVENIDA TULIO FEBRES CORDERO  
AVENIDA TULIO FEBRES CORDERO  
AVENIDA TULIO FEBRES CORDERO  
FINAL CALLE 31

AVENIDA TULIO FEBRES CORDERO  
AVENIDA TULIO FEBRES CORDERO  
AVENIDA TULIO FEBRES CORDERO  
AVENIDA TULIO FEBRES CORDERO  
AVENIDA TULIO FEBRES CORDERO  
AVENIDA TULIO FEBRES CORDERO

CALLE 35 ENTRE AV. 4 Y TULIO FEBRES  
CALLE 35 ENTRE AV. 4 Y TULIO FEBRES



**BQ ARCHIVO HISTÓRICO ULA**

**BR ESCUELA DE ENFERMERÍA**

- AULAS
- DEPARTAMENTOS ADMINISTRATIVOS

**BS EDIFICIO EVA**

- ANTIGUA LIBRERÍA UNIVERSITARIA
- EMISORA 107.7
- PROULA MEDICAMENTOS
- OFICINA DE IMAGEN INSTITUCIONAL

**BT RESIDENCIAS PRIMAVERA**

- OFICINA DEL H.C.M.
- COMISIÓN CURRICULAR CENTRAL

**CA COMPLEJO DEPORTIVO LUIS GHERSY**

- ADMINISTRACIÓN Y SERVICIOS
- CANCHAS DE VOLEIBOL
- CANCHAS DE BASKET BALL
- CANCHAS DE TENIS
- CANCHAS DE FRONTÓN
- CAMPO DE FÚTBOL MENOR

**CB CENTRO AMBULATORIO MEDICO INTEGRAL (CAMIULA)**

- HOSPITALIZACIÓN
- ADMINISTRACIÓN
- SERVICIO ASISTENCIAL

**CC CENTRO DE INVESTIGACIONES LUIS PASTEUR**

**NÚCLEO MÉDICO BIOLÓGICO-FARMACIA**

- ESCUELA DE FARMACIA
- ESCUELA DE BIOANÁLISIS
- VIVEROS
- EXTENSIÓN JARDÍN MEDICINAL
- EDIFICIO REUMATOLOGÍA

CALLE 35 ENTRE AV. 4 Y TULIO FEBRES CORDERO N°4-32

AV. 8 PAREDES CON CALLE 24  
AV. 8 PAREDES CON CALLE 24

AVENIDA 3 INDEPENDENCIA, LOCAL COMERCIAL  
AVENIDA 3 INDEPENDENCIA PISO 1 APTO. 1  
AVENIDA 3 INDEPENDENCIA PISO 2 APTO. 2  
AVENIDA 3 INDEPENDENCIA PISO 3 APTO. 3

EDIF. RESIDENCIA PRIMAVERA N° 1 (LC-1)  
RES. PRIMAVERA TORRE B (LC-3). PARROQUIA EL LLANO. MÉRIDA

**C ' ZONA SUR**

AVENIDA TULIO FEBRES CORDERO  
AVENIDA TULIO FEBRES CORDERO  
AVENIDA TULIO FEBRES CORDERO  
AVENIDA TULIO FEBRES CORDERO  
AVENIDA TULIO FEBRES CORDERO  
AVENIDA TULIO FEBRES CORDERO

AVENIDA URDANETA  
AVENIDA URDANETA  
AVENIDA URDANETA

SECTOR CAMPO DE ORO  
SECTOR CAMPO DE ORO  
SECTOR CAMPO DE ORO  
SECTOR CAMPO DE ORO  
SECTOR CAMPO DE ORO



**CD DEPARTAMENTO MICROBIOLOGÍA Y PARASITOLOGÍA DE LA FACULTAD DE FARMACIA**

- ADMINISTRACIÓN
- PARASITOLOGÍA
- MICROBIOLOGÍA BÁSICA
- MICROBIOLOGÍA APLICADA
- SERVICIOS

SECTOR CAMPO DE ORO  
SECTOR CAMPO DE ORO  
SECTOR CAMPO DE ORO  
SECTOR CAMPO DE ORO  
SECTOR CAMPO DE ORO

**CE VILLA SAN GABRIEL, INGENIERÍA Y MANTENIMIENTO**

- OFICINAS
- TALLERES
- TALLERES DE PRODUCCIÓN ARTESANAL

SECTOR CAMPO DE ORO  
SECTOR CAMPO DE ORO  
SECTOR CAMPO DE ORO

**CF DEPARTAMENTO DE TRANSPORTE**

- COORDINACIÓN
- TALLER
- ESTACIÓN DE SERVICIO
- ADMINISTRACIÓN

SECTOR CAMPO DE ORO  
SECTOR CAMPO DE ORO  
SECTOR CAMPO DE ORO  
SECTOR CAMPO DE ORO

**CG RESIDENCIAS MASCULINA**

- RESIDENCIA
- ESCUELA DE TÍTERES
- CANCHA DEPORTIVA

SECTOR CAMPO DE ORO  
SECTOR CAMPO DE ORO  
SECTOR CAMPO DE ORO

**CH COMPLEJO DEPORTIVO CAMPO DE ORO**

- PISCINA OLÍMPICA
- ESTADIO DE BÉISBOL ING. LUIS FARGIER SUÁREZ
- CANCHAS DE FÚTBOL
- TERRENOS NÚCLEO DEPORTIVO
- TERRENOS HACIENDA CAMPO DE ORO
- MÓDULO ODONTOLÓGICO

SECTOR CAMPO DE ORO  
SECTOR CAMPO DE ORO  
SECTOR CAMPO DE ORO  
SECTOR CAMPO DE ORO  
SECTOR CAMPO DE ORO VÍA EL CHAMA  
SECTOR CAMPO DE ORO

**CI CENTRAL AZUCARERO LOS ANDES (CALA)**

- CONSEJO DE PUBLICACIONES
- LABORATORIOS ESCUELA INGENIERÍA QUÍMICA
- TALLERES GRÁFICOS UNIVERSITARIOS
- CARPINTERÍA UNIVERSITARIA
- APULA

AVENIDA ANDRÉS BELLO  
AVENIDA ANDRÉS BELLO  
AVENIDA ANDRÉS BELLO  
AVENIDA ANDRÉS BELLO  
AVENIDA ANDRÉS BELLO

**CJ QUINTA ALBARREGAS**

- POSTGRADO EN PROPIEDAD INTELECTUAL FACUTAD DE CS. JURÍDICAS Y POLÍTICAS

CALLE 1ra. URB. EL ENCANTO



**CK NÚCLEO MÉRIDA LAGUNILLA**

- GALPÓN INDUSTRIAL
- PROULA MEDICAMENTOS
- JARDIN BOTÁNICO CARLOS LISCANO

**CL FINCA LAS PLAYITAS** (Cedida en comodato por FONAIAP)

**CM NÚCLEO MÉRIDA EL VIGÍA**

- NÚCLEO UNIVERSITARIO ALBERTO ADRIANI
- ESTACIÓN EXPERIMENTAL JUDIBANA

**CN EXTENSIÓN VALLE DEL MOCOTÍES**

- TERRENO PARA LA CONSTRUCCIÓN DE EXTENSIÓN UNIVERSITARIA "VALLE DE MOCOTÍES"

**CO NÚCLEO MÉRIDA LA AZULITA**

- FINCA EL JOQUE
- BOSQUE UNIVERSITARIO

CASERÍO PUEBLO VIEJO MUNICIPIO SUCRE  
 CASERÍO PUEBLO VIEJO MUNICIPIO SUCRE  
 SAN JUAN DE LAGUNILLAS  
 BAILADORES

EL VIGÍA  
 EL VIGÍA

FINCA CUCUCHICA. TOVAR. VALLE DEL MOCOTÍES

VÍA LA AZULITA  
 SAN EUSEBIO VÍA LA AZULITA

**´D´ OTRAS PROPIEDADES EN EL ESTADO MÉRIDA**

- RESERVA FORESTAL DE LA MUCUY
- MUCUBAJÍ LA CORCOVADA
- TERRENO DONDE FUNCIONA EL ASTRO-FÍSICO
- UNIDAD EXPERIMENTAL LAGUNA DE MUCUBAJÍ
- BOSQUE MOCOCÓN

TABAY  
 PÁRAMO DE MUCUBAJÍ (SIERRA DE Sto DOMINGO)  
 LLANO DEL HATO - MUCUCHÍES- MÉRIDA  
 MUCUBAJÍ - EDO MÉRIDA  
 CACUTE - EDO MÉRIDA

**´E´ NÚCLEO UNIVERSITARIO DR. RINCÓN GUTIÉRREZ ( TÁCHIRA )**

**EA SECTOR PARAMILLO**

- 1.- EDIFICIO DE AULAS
- 2.- EDIFICIO ADMINISTRATIVO
- 3.- BIBLIOTECA
- 4.- CAFETÍN
- 5.- SERVICIOS MECÁNICOS
- 6.- PLAZOLETA

PARAMILLO  
 PARAMILLO  
 PARAMILLO  
 PARAMILLO  
 PARAMILLO  
 PARAMILLO

**EC SECTOR LA CONCORDIA**

- 1.- AULAS POSTGRADOS, CAMIULA
- 2.- DIRECCIÓN DE CULTURA
- 3.- AULAS
- 4.- DEPÓSITOS
- 5.- DIRECCIÓN DE POSTGRADO

LA CONCORDIA  
 LA CONCORDIA  
 LA CONCORDIA  
 LA CONCORDIA  
 LA CONCORDIA



**ED SECTOR LA CONCORDIA (CONTINUACIÓN)**

6.- FARMACIA	LA CONCORDIA
7.- CANCHAS	LA CONCORDIA
8.- PROVEDURÍA (IPP)	LA CONCORDIA
9.- CAFETÍN	LA CONCORDIA

**EE OTRAS PROPIEDADES TÁCHIRA**

EDIF. LOS DOMADORES,  
RESERVA NACIONAL CUEVA DEL OSO  
CAMIULA

CASA QUINTA L-21. URB. PIRINEOS CRUCE CON CALLES JUAN DE  
MALDONADO Y LAS CUMBRES

**F NÚCLEO UNIVERSITARIO RAFAEL RANGEL ( TRUJILLO )**

**FA SECTOR VILLA - LOS MÓDULOS**

1.- EDIFICIO DE AULAS - LABORATORIO	LA VILLA, TRUJILLO
2.- EDIFICIO ADMINISTRATIVO - AULAS	LA VILLA, TRUJILLO
3.- EDIFICIO PARA LABORATORIOS	LA VILLA, TRUJILLO
4.- EDIFICIO DE AULAS Y BIBLIOTECA	LA VILLA, TRUJILLO
5.- LABORATORIO MOTORES - ENSAYOS	LA VILLA, TRUJILLO
6.- LABORATORIO TECNOLÓGICO - ALIMENTOS	LA VILLA, TRUJILLO
7.- CANCHAS DEPORTIVAS	LA VILLA, TRUJILLO
8.- COMEDOR	LA VILLA, TRUJILLO
9.- CAFETINES	LA VILLA- LOS MÓDULOS

**FB SECTOR EL PRADO**

1.- TALLERES DE MANTENIMIENTO	EL PRADO, TRUJILLO
2.- ADMINISTRACIÓN SERVICIOS ESTUDIANTILES	EL PRADO, TRUJILLO
3.- LABORATORIOS - AULAS	EL PRADO, TRUJILLO

**FC SECTOR CARMONA**

1.- EDIFICIO POSTGRADO, AULAS, CULTURA	CARMONA, TRUJILLO
2.- TALLERES Y LABORATORIOS	CARMONA, TRUJILLO
3 - CAFETÍN	CARMONA, TRUJILLO
4 - CENTRO DE FOTOCOPIADO	CARMONA, TRUJILLO
5 – RESIDENCIAS BOCONÓ	CARMONA, TRUJILLO



**FD LOCAL COMERCIAL CON MEZANINA**

- 1.- LOCAL COMERCIAL
- 2- LOCAL COMERCIAL SEDE F.M.

**FE CASA QUINTA**

CENTRO AMBULATORIA MÉDICO INTEGRAL (CAMIULA)  
 FINCA "EL RETO"

**FG EXTENSIÓN PORTUGUESA**

- EXTENSIÓN GUANARE

**FH EXTENSIÓN BARINAS**

- RESERVA FORESTAL DE CAPARO
- RESERVA FORESTAL DE TICOPORO
- ESTACIÓN EXPERIMENTAL EL IREL
- ESTACIÓN EXPERIMENTAL EL CAIMITAL

**GA FINCA LOS CAYOS (ECOSISTEMA MARINO)**

**GB ZONA RENTAL**

- PISO 3, EDIFICIO SEDE IMPRES

**GC TORRE DOMUS, OFICINA DE ENLACE**

EDIFICIO AUTOMERCADO SAN CORRADO, TRUJILLO  
 EDIFICIO ELISANA, PLANTA BAJA - TRUJILLO  
 LA MORITA AV. JOSÉ FELIPE MÁRQUEZ  
 ESTADO TRUJILLO  
 MONAY ESTADO TRUJILLO

PROLONGACIÓN AV. LIMONERO - GUANARE

ESTADO BARINAS  
 ESTADO BARINAS  
 ESTADO BARINAS  
 ESTADO BARINAS

**GD OTRAS PROPIEDADES**

PUNTA DE MANATÍ ESTADO FALCÓN

AV. TAMANACO URB. EL ROSAL - EDO. MIRANDA  
 TORRE DOMUS APTO. 8-A SABANA GRANDE  
 PARROQUIA EL RECREO - CARACAS



UNIVERSIDAD  
DE LOS ANDES

UNIVERSIDAD DE LOS ANDES

VICERRECTORADO ADMINISTRATIVO

Dirección de Servicios de Información Administrativa

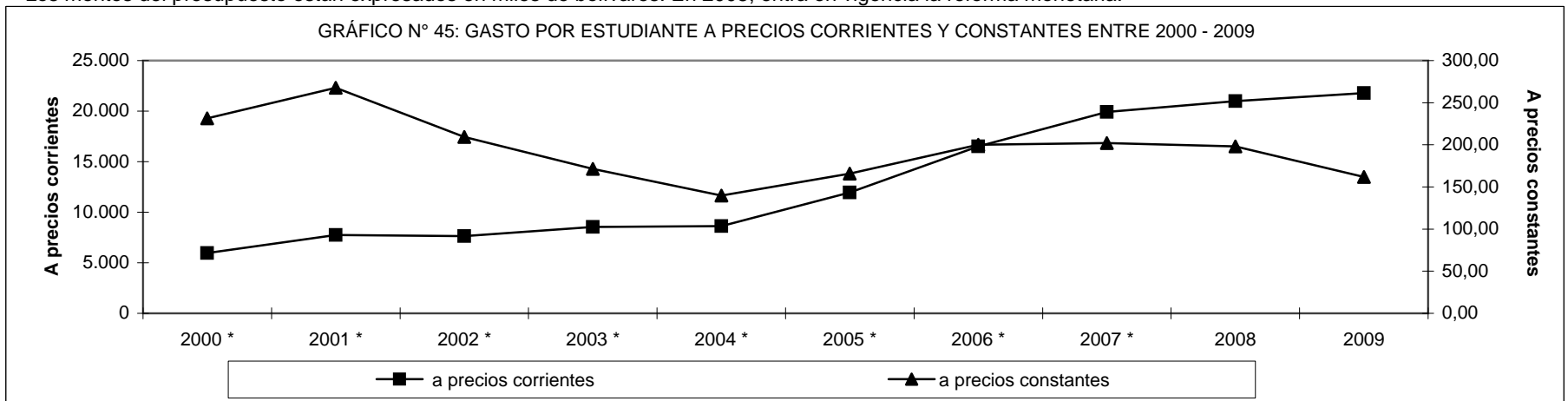
(D.S.I.A.)

# INDICADORES



AÑO	(1) PRESUPUESTO ASIGNADO	MATRÍCULA PREGRADO	MATRÍCULA POSTGRADO	(2) MATRÍCULA TOTAL	(1) / (2) (3) GASTO POR ESTUDIANTE a precios corrientes	(3) / (4) GASTO POR ESTUDIANTE a precios constantes	(4) IPC Base Dic. 2007 = 100
2000 *	190.735.733	29.967	2.058	32.025	5.956	231,45	25,7324
2001 *	254.364.056	30.504	2.293	32.797	7.756	267,66	28,9757
2002 *	282.591.011	34.854	2.177	37.031	7.631	209,18	36,4816
2003 *	311.733.300	33.692	2.737	36.429	8.557	171,46	49,9092
2004 *	343.334.874	36.850	3.010	39.860	8.614	139,92	61,5590
2005 *	456.687.367	35.181	3.069	38.250	11.940	165,69	72,0608
2006 *	717.475.414	40.259	3.231	43.490	16.497	199,98	82,4965
2007 *	924.691.777	42.716	3.738	46.454	19.906	202,11	98,4906
2008	1.072.357.861	47.254	3.850	51.104	20.984	198,12	105,9167
2009	1.169.624.509	49.530	4.127	53.657	21.798	161,95	134,5999

\* Los montos del presupuesto están expresados en miles de bolívares. En 2008, entra en vigencia la reforma monetaria.



FUENTE: Dirección de Presupuesto; Oficina Central de Registros Estudiantiles; Consejo de Postgrado; IIES; Cálculos propios

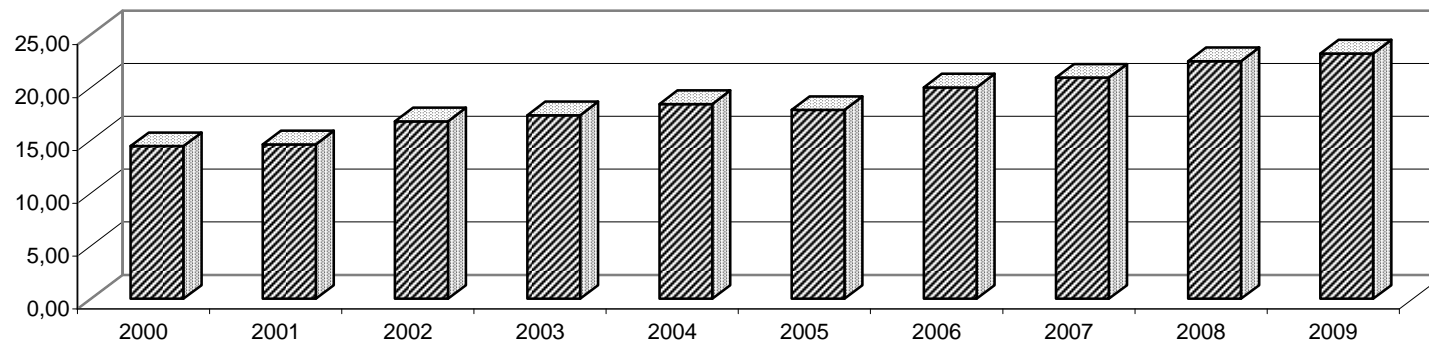




AÑO	MATRÍCULA PREGRADO	MATRÍCULA POSTGRADO	(1) MATRÍCULA TOTAL	NÚMERO DE PROFESORES	(2) N° PTCEq *	(1) / (2) NÚMERO DE ESTUDIANTES POR PROFESOR
2000	29.967	2.058	32.025	2.634	2.219	<b>14,43</b>
2001	30.504	2.293	32.797	2.622	2.246	<b>14,61</b>
2002	34.854	2.177	37.031	2.558	2.206	<b>16,79</b>
2003	33.692	2.737	36.429	2.441	2.099	<b>17,36</b>
2004	36.850	3.010	39.860	2.482	2.164	<b>18,42</b>
2005	35.181	3.069	38.250	2.451	2.142	<b>17,86</b>
2006	40.259	3.231	43.490	2.487	2.176	<b>19,99</b>
2007	42.716	3.738	46.454	2.547	2.221	<b>20,92</b>
2008	47.254	3.850	51.104	2.642	2.275	<b>22,47</b>
2009	49.530	4.127	53.657	2.676	2.313	<b>23,20</b>

\* PTCEq: Profesor a Tiempo Completo Equivalente

GRÁFICO N° 46: RELACIÓN: N° DE ESTUDIANTES POR PROFESOR: 2000 - 2009

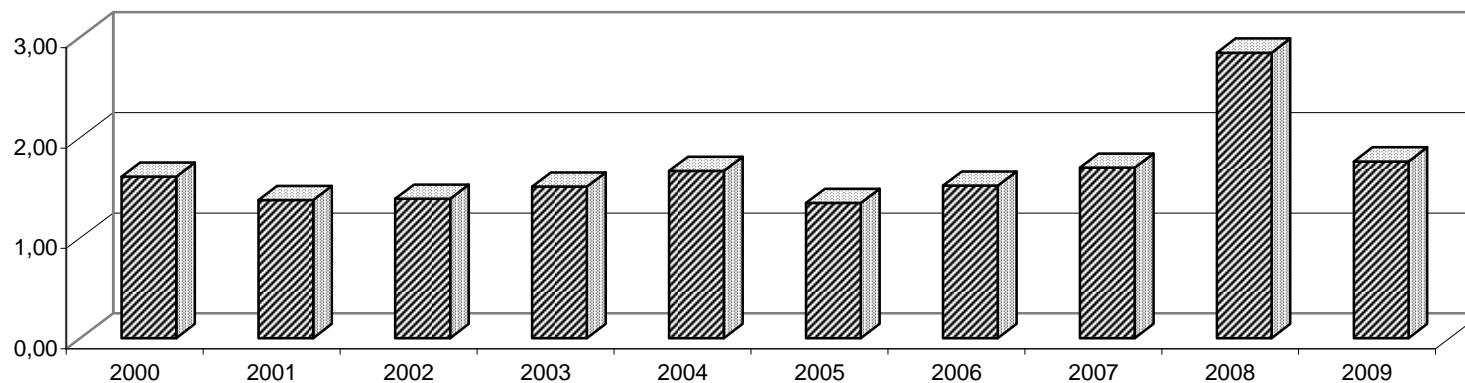


FUENTE: Nómina; Oficina Central de Registros Estudiantiles; Consejo de Postgrado



AÑO	(1) N° DE ESTUDIANTES DE NUEVO INGRESO DE PREGRADO	(2) N° DE ESTUDIANTES GRADUADOS DE PREGRADO	(1)/(2) RELACIÓN: INGRESO / EGRESO
2000	6.013	3.739	1,61
2001	5.598	4.066	1,38
2002	5.676	4.089	1,39
2003	6.491	4.303	1,51
2004	7.618	4.572	1,67
2005	6.659	4.942	1,35
2006	7.995	5.262	1,52
2007	9.246	5.443	1,70
2008	12.488	4.392	2,84
2009	9.015	5.124	1,76

GRÁFICO N° 47: RELACIÓN: INGRESO / EGRESO: 2000 - 2009

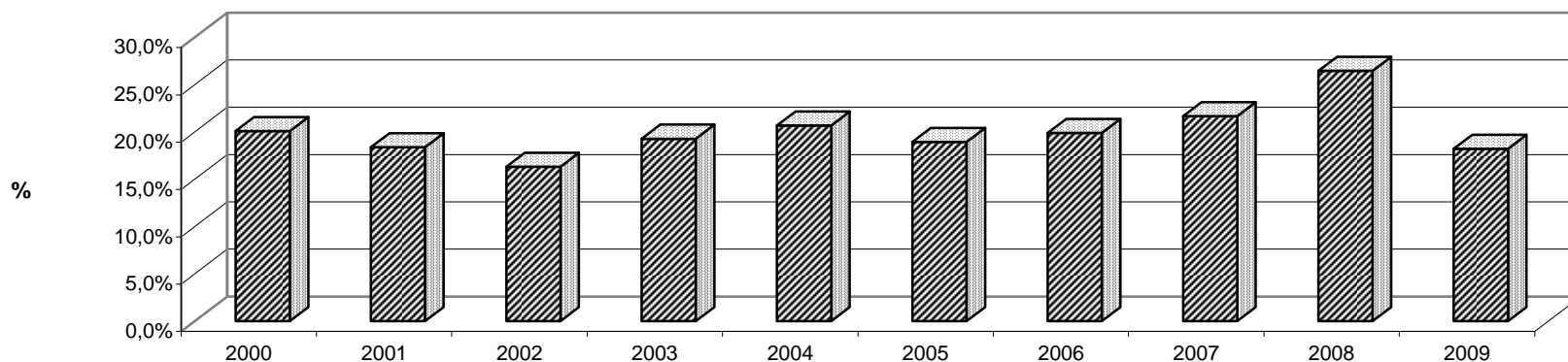


FUENTE: Oficina Central de Registros Estudiantiles; Oficina Central de Grados y Registros de Egresados



AÑO	(1) MATRÍCULA ESTUDIANTIL DE PREGRADO	(2) N° DE ESTUDIANTES DE NUEVO INGRESO DE PREGRADO	(2) * (1) * 100 ÍNDICE DE INCORPORACIÓN ESTUDIANTIL DE PREGRADO
2000	29.967	6.013	20,1%
2001	30.504	5.598	18,4%
2002	34.854	5.676	16,3%
2003	33.692	6.491	19,3%
2004	36.850	7.618	20,7%
2005	35.181	6.659	18,9%
2006	40.259	7.995	19,9%
2007	42.716	9.246	21,6%
2008	47.254	12.488	26,4%
2009	49.530	9.015	18,2%

GRÁFICO N° 48: ÍNDICE DE INCORPORACIÓN ESTUDIANTIL DE PREGRADO: 2000 - 2009

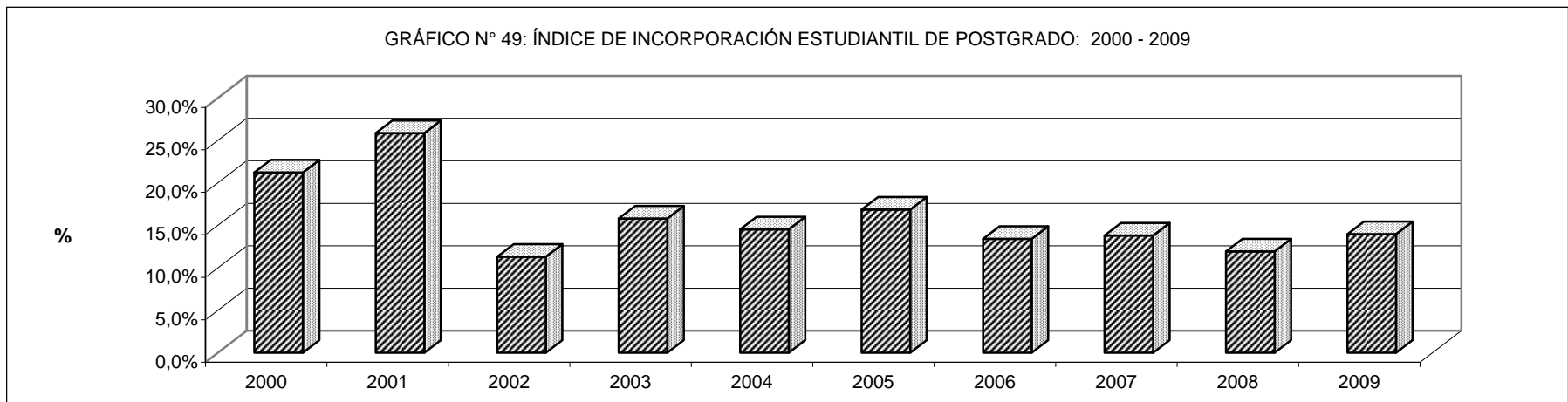


FUENTE: Oficina Central de Registros Estudiantiles



AÑO	(1) MATRÍCULA ESTUDIANTIL DE POSTGRADO (Matrícula inicial)	(2) N° DE ESTUDIANTES DE NUEVO INGRESO DE POSTGRADO	(2) * (1) * 100 ÍNDICE DE INCORPORACIÓN ESTUDIANTIL DE POSTGRADO
2000	2.298	488	21,2%
2001	2.356	609	25,8%
2002	2.209	250	11,3%
2003	2.760	436	15,8%
2004	3.043	442	14,5%
2005	3.094	522	16,9%
2006	3.665	491	13,4%
2007	3.738	516	13,8%
2008	4.271	510	11,9%
2009	4.607	643	14,0%

GRÁFICO N° 49: ÍNDICE DE INCORPORACIÓN ESTUDIANTIL DE POSTGRADO: 2000 - 2009

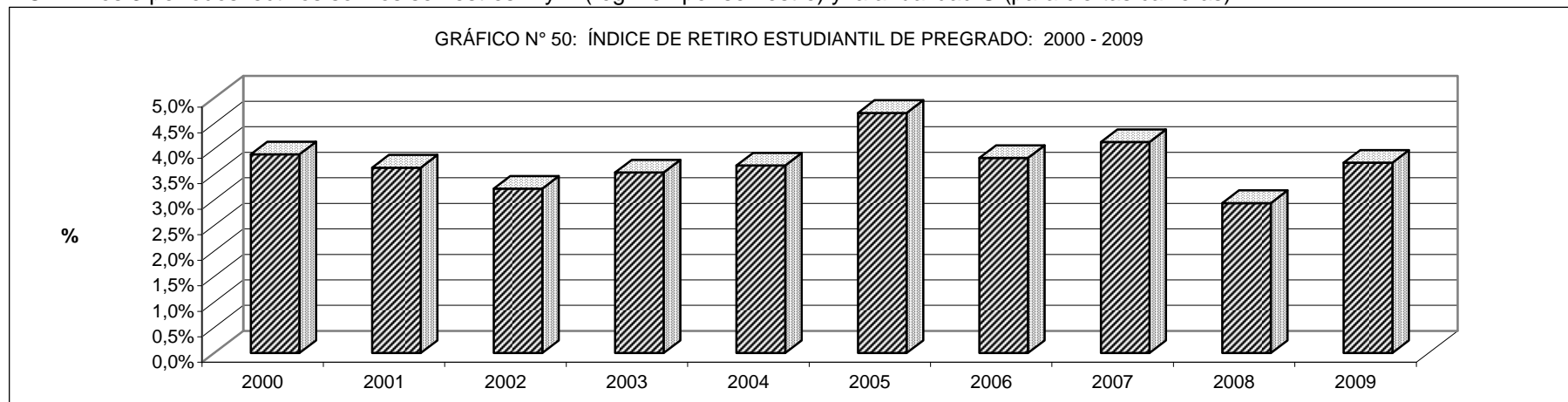


FUENTE: Consejo de Estudios de Postgrado



AÑO	(1) MATRÍCULA ESTUDIANTIL ATENDIDA EN LOS 3 PERÍODOS LECTIVOS (Matrícula inicial)	(2) TOTAL DE RETIROS EN LOS 3 PERÍODOS LECTIVOS	(2) * (1) ÍNDICE DE RETIRO ESTUDIANTIL DE PREGRADO
2000	53.412	2.079	3,9%
2001	55.038	1.999	3,6%
2002	63.886	2.058	3,2%
2003	57.830	2.044	3,5%
2004	67.422	2.478	3,7%
2005	64.946	3.055	4,7%
2006	75.867	2.899	3,8%
2007	76.007	3.141	4,1%
2008	87.151	2.560	2,9%
2009	79.710	2.970	3,7%

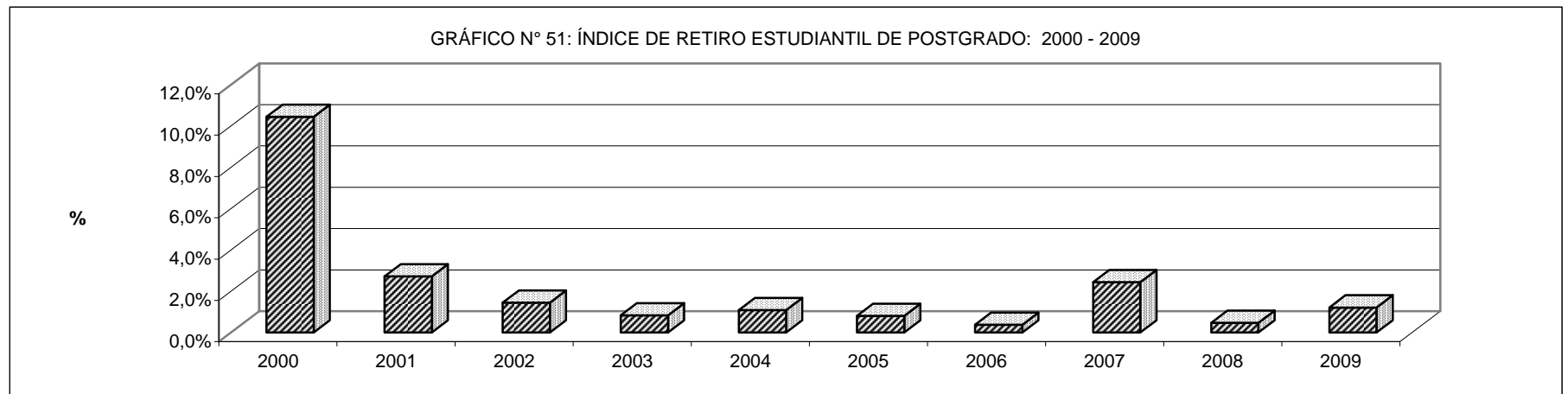
NOTA: Los 3 períodos lectivos son los semestres A y B (régimen por semestre) y la anualidad U (para ciertas carreras)



FUENTE: Oficina Central de Registros Estudiantiles



AÑO	(1) MATRÍCULA ESTUDIANTIL DE POSTGRADO (Matrícula inicial)	(2) N° DE RETIROS EN EL AÑO	(2) * (1) ÍNDICE DE RETIRO ESTUDIANTIL DE POSTGRADO
2000	2.298	240	10,4%
2001	2.356	64	2,7%
2002	2.209	32	1,4%
2003	2.760	23	0,8%
2004	3.043	33	1,1%
2005	3.094	25	0,8%
2006	3.665	14	0,4%
2007	3.738	91	2,4%
2008	4.271	20	0,5%
2009	4.607	56	1,2%

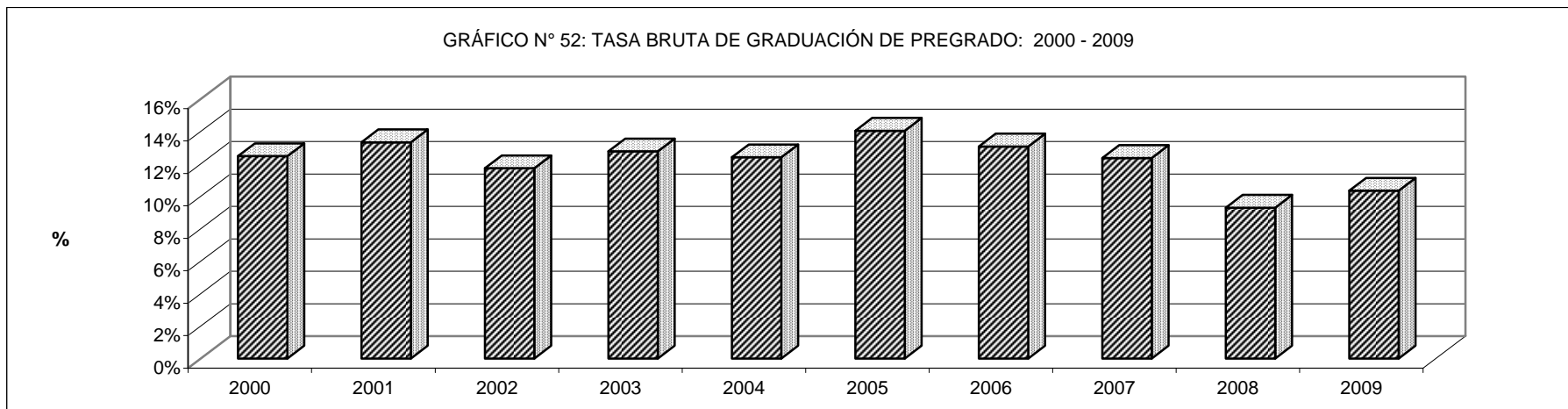


FUENTE: Consejo de Estudios de Postgrado



AÑO	(1) MATRÍCULA ESTUDIANTIL DE PREGRADO (Matrícula inicial)	(2) N° DE GRADUADOS DE PREGRADO	(2) * (1) TASA BRUTA DE GRADUACIÓN DE PREGRADO
2000	29.967	3.739	12,5%
2001	30.504	4.066	13,3%
2002	34.854	4.089	11,7%
2003	33.692	4.303	12,8%
2004	36.850	4.572	12,4%
2005	35.181	4.942	14,0%
2006	40.259	5.262	13,1%
2007	42.716	5.280	12,4%
2008	47.254	4.392	9,3%
2009	49.530	5.124	10,3%

GRÁFICO N° 52: TASA BRUTA DE GRADUACIÓN DE PREGRADO: 2000 - 2009

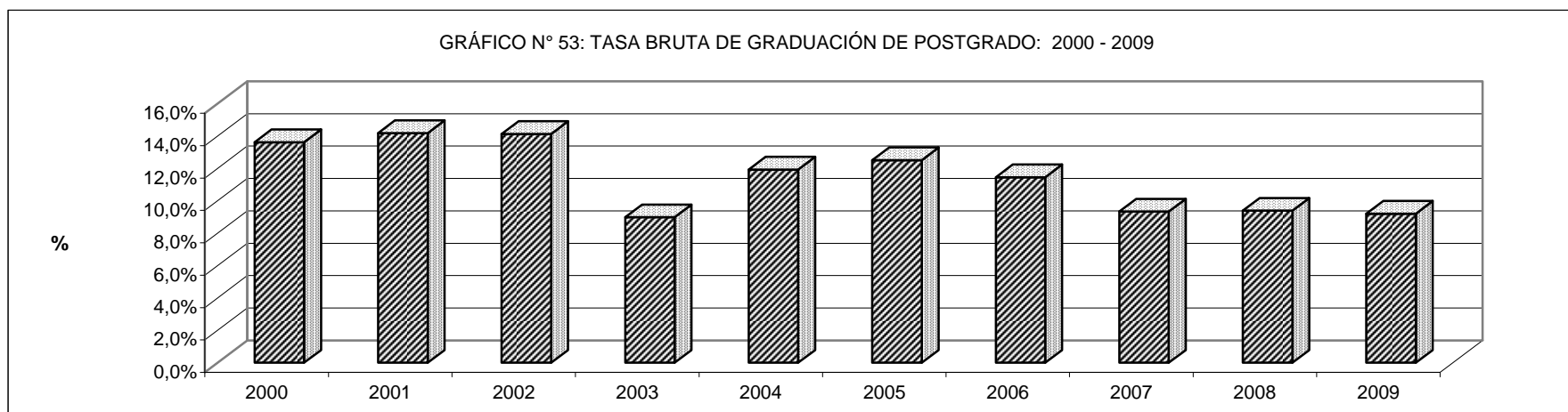


FUENTE: Oficina Central de Registros Estudiantiles; Oficina Central de Grados y Registros de Egresados



AÑO	(1) MATRÍCULA ESTUDIANTIL DE POSTGRADO (Matrícula inicial)	(2) N° DE GRADUADOS	(2) * (1) TASA BRUTA DE GRADUACIÓN DE POSTGRADO
2000	2.298	313	13,6%
2001	2.356	334	14,2%
2002	2.209	312	14,1%
2003	2.760	248	9,0%
2004	3.043	363	11,9%
2005	3.094	387	12,5%
2006	3.665	420	11,5%
2007	3.738	349	9,3%
2008	4.271	401	9,4%
2009	4.607	424	9,2%

GRÁFICO N° 53: TASA BRUTA DE GRADUACIÓN DE POSTGRADO: 2000 - 2009



FUENTE: Consejo de Estudios de Postgrado; Oficina Central de Grados y Registros de Egresados

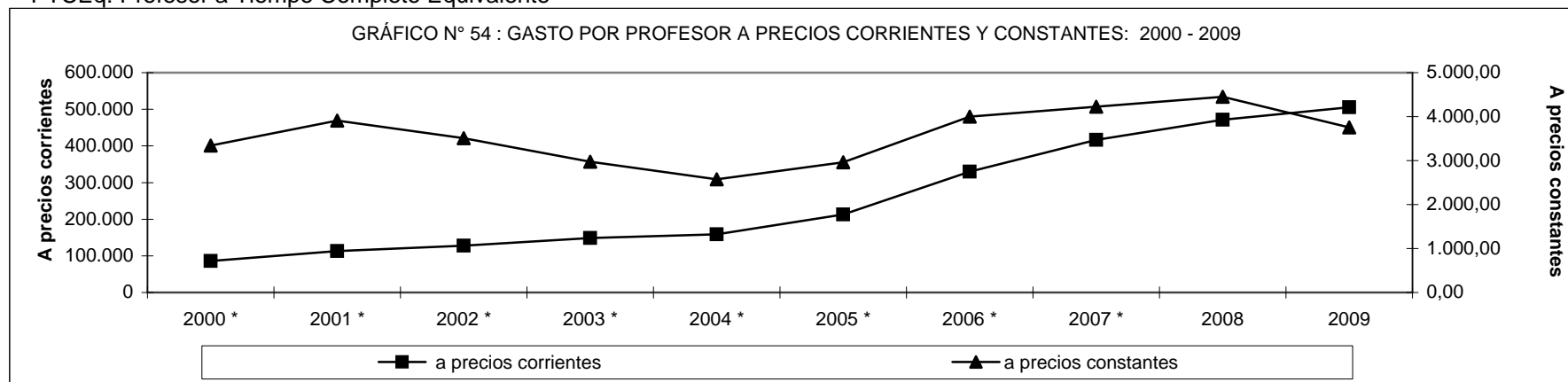




AÑO	(1) PRESUPUESTO ASIGNADO	NÚMERO DE PROFESORES	(2) N° PTCEq **	(1) / (2) (3) GASTO POR PROFESOR a precios corrientes	(3) / (4) GASTO POR PROFESOR a precios constantes	(4) IPC Base Dic. 2007 = 100
2000 *	190.735.733	2.634	2.219	85.965	3.340,75	25,7324
2001 *	254.364.056	2.622	2.246	113.277	3.909,39	28,9757
2002 *	282.591.011	2.558	2.206	128.101	3.511,39	36,4816
2003 *	311.733.300	2.441	2.099	148.551	2.976,42	49,9092
2004 *	343.334.874	2.482	2.164	158.639	2.577,03	61,5590
2005 *	456.687.367	2.451	2.142	213.206	2.958,70	72,0608
2006 *	717.475.414	2.487	2.176	329.722	3.996,80	82,4965
2007 *	924.691.777	2.547	2.221	416.340	4.227,21	98,4906
2008	1.072.357.861	2.642	2.275	471.470	4.451,33	105,9167
2009	1.169.624.509	2.676	2.313	505.729	3.757,28	134,5999

\* Los montos del presupuesto están expresados en miles de bolívares. En 2008, entra en vigencia la reforma monetaria.

\*\* PTCEq: Profesor a Tiempo Completo Equivalente



FUENTE: Dirección de Presupuesto; Nómina; IIES.