



UNIVERSIDAD
DE LOS ANDES

Universidad de Los Andes

Vicerrectorado Administrativo

Dirección de Servicios de Información Administrativa (DSIA)

BOLETÍN ESTADÍSTICO 28

AÑOS 2001 - 2010



**UNIVERSIDAD
DE LOS ANDES**

Universidad de Los Andes

Vicerrectorado Administrativo

Dirección de Servicios de Información Administrativa (DSIA)

AUTORIDADES UNIVERSITARIAS

**MARIO BONUCCI ROSSINI
RECTOR**

**PATRICIA ROSENZWEIG
VICERRECTORA ACADÉMICA**

**MANUEL CLEMENTE ARANGUREN RINCON
VICERRECTOR ADMINISTRATIVO**

**JOSÉ MARÍA ANDÉREZ
SECRETARIO**



**UNIVERSIDAD
DE LOS ANDES**

Universidad de Los Andes

Vicerrectorado Administrativo

Dirección de Servicios de Información Administrativa (DSIA)

DIRECCIÓN DE SERVICIOS DE INFORMACIÓN ADMINISTRATIVA

DIRECTOR

Rubén Darío Chacón Morón

COORDINADORES

Marisol Díaz

Daniel Cobos Rojas

COMPILACIÓN Y EDICIÓN

Dominique Glad Masson



Universidad de Los Andes

Vicerrectorado Administrativo

Dirección de Servicios de Información Administrativa (DSIA)

PRESENTACIÓN

El BOLETÍN ESTADÍSTICO es una publicación que tiene como propósito ofrecer, a los distintos actores de la comunidad universitaria y demás instituciones del país, información de la Universidad de Los Andes.

La D.S.I.A. agradece altamente la colaboración prestada por las distintas dependencias universitarias, en relación con el suministro de datos e información, sin la cual no hubiese sido posible la elaboración de este vigésimo séptimo boletín.

Toda crítica o sugerencia que tengan a bien hacerle llegar a la D.S.I.A. los distintos usuarios del BOLETÍN ESTADÍSTICO será grandemente apreciada.

Hemos procurado constatar hasta donde nos fue posible, los datos recibidos, sin embargo, aclaramos que en cada caso, éstos son responsabilidad exclusiva de la fuente.



Universidad de Los Andes

Vicerrectorado Administrativo

Dirección de Servicios de Información Administrativa (DSIA)

CONTENIDO

PRESENTACIÓN	I – IV
ÍNDICE	V – XII
PRESUPUESTO DE LA UNIVERSIDAD DE LOS ANDES	1
Glosario de términos presupuestarios	2 - 8
CUADRO N° 1 y GRÁFICOS N° 1 y 2	9
Montos totales de presupuesto y sus diferencias. Relaciones entre presupuesto aprobado y asignado y entre presupuestos ejecutado y asignado. Años 2001-2010.	
CUADRO N° 2	10
Presupuesto aprobado a nivel de Acciones Centralizadas y Partidas del gasto Año 2010. Cifras absolutas.	
CUADRO N° 3	11
Presupuesto asignado a nivel de Acciones Centralizadas y Partidas del gasto Año 2010. Cifras absolutas.	
CUADRO N° 4	12
Presupuesto ejecutado a nivel de Acciones Centralizadas y Partidas del gasto Año 2010. Cifras absolutas.	
CUADROS N° 5-A a 5-E	13 - 17
Presupuesto aprobado, asignado y ejecutado por partidas del gasto en la Universidad de los Andes. Cifras absolutas y porcentuales. Años 2001 a 2010.	
CUADROS N° 6-A a 6-E	18 - 22
Presupuesto aprobado, asignado y ejecutado por programas o proyectos en la Universidad de los Andes. Cifras absolutas y porcentuales. Años 2001 a 2010.	
CUADROS N° 7-A y 7-B	23 - 24
Presupuesto asignado por partidas del gasto a precios corrientes y constantes (Base Dic. 2007 = 100). Años 2001 a 2010.	



Universidad de Los Andes

Vicerrectorado Administrativo

Dirección de Servicios de Información Administrativa (DSIA)

CUADROS N° 8	25
Comportamiento de los ingresos de la Universidad de Los Andes: Año 2010.	
CUADRO N° 9 Y GRÁFICO N° 3	26
Evolución de los Ingresos propios recaudados por la Universidad de los Andes: Años 2001 a 2010.	
Ingresos propios causados por conceptos. Año 2010.	
CUADRO N° 10 Y GRÁFICO N° 4	27
Evolución de la tasa de ingresos propios. Años 2001 a 2010.	
CUADRO N° 11	28
Normas del C,N.U. Aporte del Ejecutivo Nacional a la Universidad de Los Andes: cifras absolutas.: Años 2001 a 2010.	
CUADRO N° 12	29 - 30
Balance general de la Universidad de Los Andes. Año 2010.	
CUADRO N° 13	31
Relación de ingresos y egresos de la Universidad de Los Andes. Año 2010.	
PERSONAL DE LA UNIVERSIDAD DE LOS ANDES	32
Glosario de términos de personal.	33 – 35
CUADRO N° 14 y GRÁFICO N° 5	36
Personal docente y de investigación activo según condición jurídica. Personal docente jubilado y pensionado, jubilado activo. Años 2001 a 2010: Cifras absolutas y porcentuales.	
CUADRO N° 15	37
Personal docente y de investigación activo según condición jurídica. Personal docente jubilado y pensionado, jubilado activo. Año 2010	
GRÁFICO N° 6	38
Personal docente y de investigación activo según condición jurídica. Personal docente jubilado y pensionado, jubilado activo. Año 2010	



Universidad de Los Andes

Vicerrectorado Administrativo

Dirección de Servicios de Información Administrativa (DSIA)

CUADROS N° 16-A a 16-C; GRÁFICOS N° 7 A 11	39 - 41
Personal docente y de investigación activo, ordinario activo y contratado activo por dedicación. Años 2001 a 2010.	
CUADROS N° 17-A a 17-C; GRÁFICOS N° 12 a 14	42 – 44
Personal docente y de investigación activo, ordinario activo y contratado activo por categoría. Años 2001 a 2010.	
CUADRO 18	45 – 47
Personal docente y de investigación activo por dependencia según dedicación y categoría. Año 2010.	
CUADRO 19; GRÁFICO N° 15	48
Ingreso y egreso de Personal docente y de investigación en el Año 2010.	
CUADROS N° 20 A y B Y GRÁFICO N° 16	49 – 50
Personal docente y de investigación activo con estudios de postgrado por dependencia. Años - 2001 - 2010.	
GRÁFICOS N° 17 a 19	51
Perfil del Personal docente y de investigación activo y jubilado. Año 2010.	
CUADRO N° 21	52
Personal no docente ordinario, contratado, jubilado y pensionado, según tipo de personal. Años 2001 a 2010. Cifras absolutas.	
GRÁFICOS N° 20 a 25	53
Evolución del personal no docente entre 2001 y 2010.	
CUADRO N° 22	54 - 57
Personal no docente ordinario activo, jubilado y pensionado por dependencia, según tipo de personal. Año 2010.	
CUADRO N° 23 Y GRÁFICO N° 26	58
Evolución de los indicadores de personal. Años 2001 a 2010.	
CUADRO N° 24	59
Personal no académico por proyecto y acciones centralizadas. Año 2010	
ESTUDIANTES DE LA UNIVERSIDAD DE LOS ANDES	60
Glosario de términos.	61 - 63



Universidad de Los Andes

Vicerrectorado Administrativo

Dirección de Servicios de Información Administrativa (DSIA)

ADMISIÓN ESTUDIANTIL	64
CUADRO N° 25; GRÁFICO N° 27	65
Inscritos y admitidos por núcleos. Años 2004 a 2010. Oferta y demanda de cupos en la Universidad de Los Andes.	
CUADRO N° 26	66
Demanda de cupos y admisión estudiantil según modalidad de admisión. Años 2004 a 2010. períodos lectivos de asignación en procesos de admisión 2009 y 2010.	
CUADRO N° 27	67
Demanda de cupos y admisión estudiantil por facultad. Años 2004 a 2010. (Por orden decreciente de demanda)	
GRÁFICO N° 28	68
Demanda y oferta de cupos según facultad. Año 2010	
CUADRO N° 28	69
Demanda de cupos y admisión estudiantil por carrera. Años 2004 a 2010. (Por orden decreciente de demanda)	
MATRÍCULA ESTUDIANTIL	70
GRÁFICOS N° 29 Y 30	71
Evolución de la Matrícula Estudiantil de Pregrado de la Universidad de Los Andes: Años 2001 a 2010. Distribución porcentual de la matrícula por facultad y núcleo: Año 2010.	
CUADROS N° 29-A A 31-B	72 - 95
Matrícula de pregrado por conceptos. Matrícula inicial y egresada. Períodos lectivos A-2009, B-2009 y U-2009.	
CUADROS N° 32-A A 34-B	96 - 115
Matrícula de pregrado por conceptos. Matrícula inicial y egresada. Períodos lectivos A-2010, B-2010 y U-2010.	
CUADRO N° 35 Y GRÁFICO N° 31	116
Matrícula estudiantil de postgrado por facultades. Años 2001 a 2010. Cifras absolutas.	



Universidad de Los Andes

Vicerrectorado Administrativo

Dirección de Servicios de Información Administrativa (DSIA)

CUADRO N° 36	117 - 123
Matrícula de postgrado de la Universidad de Los Andes. Años 2001 a 2010. Cifras absolutas.	
EGRESO ESTUDIANTIL	124
CUADRO N° 37 Y GRÁFICO N° 32	125
Títulos de pregrado otorgados por facultad o núcleo. Años 2001 a 2010. Cifras absolutas.	
CUADRO N° 38	126 - 129
Títulos de pregrado otorgados por carrera. Años 2001 a 2010.	
CUADRO N° 39 Y GRÁFICO N° 33	130
Títulos de postgrado por facultad o núcleo. Años 2001 a 2010.	
CUADRO N° 40	131 - 136
Títulos de postgrado otorgados por programa. Años 2001 a 2010. Cifras absolutas. Años 2001 a 2010.	
BECAS ESTUDIANTILES	137
CUADRO N° 41 Y GRÁFICO N° 34	138
Resumen de montos de becas otorgadas, a precios corrientes y constantes. Años 2001 a 2010.	
CUADRO N° 42	139
Resumen de cantidades y montos de becas otorgadas. Año 2010.	
INVESTIGACIÓN	140
CUADRO N° 43 Y GRÁFICO N° 35	141
Asignación presupuestaria de la Universidad de Los Andes al C.D.C.H.T.A. y su distribución porcentual. Años 2001 a 2010.	
CUADRO N° 44	142
Proyectos financiados por el C.D.C.H.T. Años 2001 a 2010. Cifras absolutas	



Universidad de Los Andes

Vicerrectorado Administrativo

Dirección de Servicios de Información Administrativa (DSIA)

GRÁFICOS N° 36 Y 37	143
Proyectos financiados por el C.D.C.H.T. Años 2001 a 2010.	
CUADRO N° 45 Y GRÁFICO N° 38	144
Tasa de proyectos concluidos. Años 2001 a 2010.	
CUADRO N° 46 Y GRÁFICO N° 39	145
Programa de Estímulo al Investigador (PEI): Número de profesores solicitantes y admitidos. Años 1997 – 2010.	
CUADRO N° 47	146
Tasa de profesores a tiempo completo equivalente en el Programa de Estímulo al Investigador (PEI). Años 1997 – 2010.	
INFORMACIÓN ADICIONAL	147
SERVICIOS BIBLIOTECARIOS	148
CUADRO N° 48 Y GRÁFICOS N° 40 y 41	149
Cuota de participación presupuestaria ejecutada en bibliotecas. Años 2003 a 2010.	
CUADRO N° 49	150
Acervo bibliográfico de la Universidad de Los Andes actualizado al 31-12-2010.	
CUADRO N° 50 Y GRÁFICOS N° 42 y 43	151
Indicadores de biblioteca. Años 2001 a 2010.	
EDIFICACIONES DE LA UNIVERSIDAD	152
CUADROS N° 51	153 - 161
Edificaciones propias de la Universidad de los Andes actualizadas a diciembre de 2010.	



Universidad de Los Andes

Vicerrectorado Administrativo

Dirección de Servicios de Información Administrativa (DSIA)

INDICADORES	162
CUADRO N° 52 Y GRÁFICO N° 44	163
Indicador: Gasto por estudiante. Años 2001 a 2010.	
CUADRO N° 53 Y GRÁFICO N° 45	164
Indicador: Número de estudiantes por profesor. Años 2001 a 2010.	
CUADRO N° 54 Y GRÁFICO N° 46	165
Indicador: Relación Ingreso / Egreso en los estudios de pregrado. Años 2001 a 2010.	
CUADRO N° 55 Y GRÁFICO N° 47	166
Indicador: Índice de incorporación estudiantil de pregrado. Años 2001 a 2010.	
CUADRO N° 56 Y GRÁFICO N° 48	167
Indicador: Índice de incorporación estudiantil de postgrado. Años 2001 a 2010.	
CUADRO N° 57 Y GRÁFICO N° 49	168
Indicador: Índice de retiro estudiantil de pregrado. Años 2001 a 2010.	
CUADRO N° 58 Y GRÁFICO N° 50	169
Indicador: Índice de retiro estudiantil de postgrado. Años 2001 a 2010.	
CUADRO N° 59 Y GRÁFICO N° 51	170
Indicador: Tasa bruta de graduación de pregrado. Años 2001 a 2010.	
CUADRO N° 60 Y GRÁFICO N° 52	171
Indicador: Tasa bruta de graduación de postgrado. Años 2001 a 2010.	
CUADRO N° 61 Y GRÁFICO N° 53	172
Gasto por profesor activo a tiempo completo equivalente. Años 2001 a 2010.	



UNIVERSIDAD
DE LOS ANDES

UNIVERSIDAD DE LOS ANDES

VICERRECTORADO ADMINISTRATIVO

Dirección de Servicios de Información Administrativa

(D.S.I.A.)

PRESUPUESTO DE LA UNIVERSIDAD DE LOS ANDES



Universidad de Los Andes

Vicerrectorado Administrativo

Dirección de Servicios de Información Administrativa (DSIA)

GLOSARIO DE TÉRMINOS PRESUPUESTARIOS DE LA UNIVERSIDAD DE LOS ANDES

PRESUPUESTO UNIVERSITARIO:

Representa el plan financiero anual de cada universidad, expresado en términos monetarios de objetivos y metas, contentivo de la estimación de sus rentas y gastos, concebido en términos de un proceso de elaboración, aprobación, ejecución y control.

PRESUPUESTO DE INGRESOS:

Estimación del ingreso para un período determinado; normalmente contiene, también, una indicación de la política para lograr los objetivos fijados.

PRESUPUESTO APROBADO:

Plan de ingresos y gastos que aprueban la Institución y el Estado, para realizar durante un año fiscal.

PRESUPUESTO ASIGNADO:

Es el presupuesto aprobado, en el que se señalan los recursos destinados a cada dependencia universitaria. Incluye ingresos propios, aportes oficiales (incluyendo créditos adicionales) e indica límites máximos del gasto.

PRESUPUESTO EJECUTADO:

Es el conjunto de ingresos y gastos efectivamente causados al final del año, distribuidos por programas y partidas.

PRESUPUESTO SOLICITADO:

Es el monto en bolívares que la institución solicita al ejecutivo nacional, en atención a las necesidades estimadas para el cumplimiento de su misión. Incluye un presupuesto de ingresos y un presupuesto de gastos o egresos distribuidos por programas y partidas.

APORTES DEL EJECUTIVO NACIONAL:

Constituye la fuente fundamental de ingreso del presupuesto total de la institución. Consiste en la cuota que el gobierno aporta a la institución, incluyendo los créditos adicionales, o recursos de Ley de Crédito Público.

OTROS APORTES DEL SECTOR PÚBLICO:

Son asignaciones para fines específicos que realizan organismos del sector público, en beneficio de programas o dependencias.

INGRESOS APROBADOS:

Corresponden a la estimación de los recursos financieros aprobados por el Consejo Universitario y por el Estado, para respaldar los gastos universitarios.

INGRESOS CAUSADOS:

Corresponden a los ingresos que la institución efectivamente percibe a través de la recaudación y los aportes, durante un ejercicio fiscal.

INGRESOS ESTIMADOS:

Es la programación de los recursos financieros que espera obtener la institución para un ejercicio fiscal.

INGRESOS RECAUDADOS:

Son los recursos financieros ingresados a caja durante un ejercicio fiscal.



Universidad de Los Andes

Vicerrectorado Administrativo

Dirección de Servicios de Información Administrativa (DSIA)

INGRESOS PROPIOS:

Corresponde a los ingresos que por diversos conceptos producen las diferentes unidades ejecutoras.

SALDO INICIAL DE CAJA:

Recursos que por diversas razones no pudieron ser ejecutados en su totalidad; y en su mayoría constituyen recursos financieros para cubrir compromisos adquiridos.

CRÉDITO ADICIONAL:

Recursos presupuestarios que la Asamblea Nacional aprueba para las universidades en un periodo determinado, para cubrir renglones insuficientes o no previstos en el presupuesto ordinario.

PROGRAMA:

Es la categoría presupuestaria relativa a un objetivo, generalmente expresado en términos de la producción de un determinado bien o servicio. El programa, además del objetivo mismo que lo define, comprende las metas (objetivos cuantificados), las acciones necesarias para alcanzar el objetivo y los recursos humanos, materiales y financieros para efectuar dichas acciones.

PRESUPUESTO POR PROGRAMAS:

Es una presentación sistemática de las actividades que realizan los organismos, de las metas en función de las cuales se proyecta el trabajo de ejecución de los programas y proyectos a desarrollarse anualmente.

PARTIDA:

Categoría presupuestaria que expresa la especie de los bienes y servicios que se adquieren. Las partidas agrupan gastos afines y se ordenan de acuerdo al plan único de cuentas emanado del Ejecutivo Nacional.

PRESUPUESTO APROBADO POR PARTIDAS:

Constituye el límite máximo de recursos disponibles para la ordenación de los gastos, según su especie.

ARANCELES Y DERECHOS UNIVERSITARIOS:

Cuotas o tarifas que cobra la universidad por la prestación de servicios específicos a sus usuarios (matrícula, tarifas administrativas, comedor, residencias, etc.).

POLÍTICA:

Es el conjunto de lineamientos y directrices que orientan las acciones a desarrollar por la institución a fin de mejorar su funcionamiento y lograr las metas propuestas. Las políticas se traducen en objetivos y metas a alcanzar, dentro de un período determinado y deben indicar en forma general los medios que deberán ser utilizados para alcanzarlos.

ÍNDICE DE PRECIOS AL CONSUMIDOR (I.P.C.):

Es un indicador estadístico que mide el cambio promedio de los precios de una canasta de bienes y servicios representativos del consumo familiar. El año base es el año que se toma como punto de referencia para el cálculo de los índices.

PRECIOS CORRIENTES Y CONSTANTES:

Las alteraciones en los sistemas y niveles de precios que se presentan dentro de la actividad económica, originan dificultades en la comparación de valores monetarios que corresponden a periodos distintos, es decir, valores expresados en unidades monetarias de diferente poder adquisitivo.



Universidad de Los Andes

Vicerrectorado Administrativo

Dirección de Servicios de Información Administrativa (DSIA)

PRECIOS CORRIENTES:

Son los precios tales como se manejan en la vida diaria.

PRECIOS CONSTANTES:

Son los valores reales obtenidos al deflactar los montos a precios corrientes; están expresados en unidades monetarias que tienen un poder adquisitivo correspondiente al año base del índice deflactor.

DEFLACTACIÓN:

La deflactación tiene por objeto expresar los montos monetarios nominales en unidades homogéneas, es decir, eliminar el efecto de la inflación en los precios.

PROGRAMAS DE GASTO:

ENSEÑANZA:

ENSEÑANZA DE PREGRADO: comprende todas las acciones desarrolladas por la institución para la capacitación integral de los estudiantes, impartiendo los conocimientos necesarios para la formación de profesionales, así como también la capacitación integral de los estudiantes a nivel de educación especial para la formación de técnicos a nivel superior y todo género de recursos de capacitación.

ENSEÑANZA DE POSTGRADO: está dirigida al mejoramiento del profesional universitario, la formación de especialistas e investigadores.

INVESTIGACIÓN:

Está constituida por todas las acciones cuyos resultados contribuyen a la creación, asimilación y difusión de conocimientos que coadyuven al desarrollo regional y nacional y a la independencia cultural, tecnológica y económica del país. Tiene como organismo coordinador y promotor al Consejo de Desarrollo Científico, Humanístico y Tecnológico (C.D.C.H.T.).

EXTENSIÓN:

Comprende todas las acciones desarrolladas por la institución para la proyección de la Universidad sobre el medio regional y nacional a través de la transmisión del quehacer científico, tecnológico, deportivo, cultural y, en general, académico de la institución hacia la comunidad extrauniversitaria.

PROTECCIÓN SOCIO-ECONÓMICA:

Comprende todas las acciones cuya finalidad sea el bienestar y mejoramiento de los miembros de la comunidad universitaria; tales como atención global al estudiante, asistencia habitacional (asignación de viviendas), asistencia económica directa (becas) y servicios de comedor a fin de lograr su adaptación al medio social que lo rodea y a la universidad y atención socio-económica a los miembros del personal de la institución a través de los servicios médicos y sociales y otras reivindicaciones contenidas en los contratos y convenios colectivos.

SERVICIOS ACADÉMICOS:

Comprenden todos aquellos servicios de apoyo que forman parte de los programas básicos de la institución, enseñanza, investigación y extensión, permitiendo el mantenimiento y mejoramiento de la praxis universitaria, su difusión y promoción en la comunidad y el medio en que se desarrolla.



Universidad de Los Andes

Vicerrectorado Administrativo

Dirección de Servicios de Información Administrativa (DSIA)

SERVICIOS ADMINISTRATIVOS FINANCIEROS:

Comprende todas las actividades relacionadas con la administración presupuestaria (estimación, solicitud y distribución de los recursos presupuestarios); financiera (acciones requeridas para implementar, controlar y ejecutar las políticas de carácter administrativo y financiero) y de personal (acciones que conllevan al desarrollo de políticas, programas y procedimientos de administración de personal) necesarias para el normal desenvolvimiento de la institución.

SERVICIOS GENERALES:

Este programa está concebido con la finalidad de garantizar el mantenimiento físico y servicios de apoyo de carácter técnico, tales como: servicios de impresión, transporte, mantenimiento de maquinarias y equipos, mantenimiento y vigilancia de instalaciones y áreas verdes, servicios de comunicaciones, entre otros.

PLANTA FÍSICA Y EQUIPAMIENTO:

Este programa lo constituyen todas las acciones de diseño, conservación y ampliación de la planta física y áreas verdes; así como administración y equipamiento del espacio físico disponible.

FOMENTO:

Comprende todas las actividades tendentes a la generación de ingresos institucionales, sin desvirtuar los fines y funciones propios de la universidad. Acciones que permitan generar beneficios o utilidad económica; así como cualquier otra actividad de carácter financiero que genere recursos, promoción de empresas universitarias rentables, etc.

DIRECCIÓN INSTITUCIONAL:

En este programa se vincula un conjunto de lineamientos y direcciones que constituyen la política institucional en sus diferentes expresiones. Le corresponde, por lo tanto, la dirección de planificación del desarrollo académico, científico y físico, en el aspecto interno, así como sus relaciones con otras instituciones vinculantes. Todo ello, de conformidad con las atribuciones contempladas en la Ley de Universidades y demás reglamentos universitarios.

PARTIDAS NO ASIGNADAS A PROGRAMAS:

Comprende todas aquellas asignaciones presupuestarias que no estaban asignadas a ninguno de los diez (10) programas anteriormente descritos, y al agruparlas en este se logra la homogeneización de las mismas en todas las instituciones de educación superior (deuda, imprevistos presupuestarios, fondo de jubilaciones).

PARTIDAS DEL GASTO:

GASTOS DE PERSONAL:

Contiene toda variación de la relación de cargos, incluyendo incrementos salariales por convenios federativos, gastos de personal para funcionamiento: suplencias, salarios a obreros no permanentes, primas de uso de vehículos, horas extras, bono nocturno y bono compensatorio de transporte, beneficios socioeconómicos derivados de la contratación colectiva interna y de los convenios federativos vinculados a las remuneraciones, primas por hogar e hijos, bono vacacional, primas de actualización académica y de apoyo didáctico, prima asistencial y de profesionalización; bonificaciones a profesores jubilados en actividad, primas por hijo excepcional, seguro HCM, vida, accidente, aportes institucionales al fondo de jubilaciones y pensiones, caja de ahorro y política habitacional, previsión total para capacitación y adiestramiento para el personal administrativo, técnico y obrero, subsidios a becarios y años sabáticos.



Universidad de Los Andes

Vicerrectorado Administrativo

Dirección de Servicios de Información Administrativa (DSIA)

MATERIALES Y SUMINISTROS:

Contiene estimaciones para servicios estudiantiles (comedor, transporte del Núcleo Mérida), providencias estudiantiles (deporte y cultura), normas del Consejo Nacional de Universidades, ingresos propios y gastos de funcionamiento relacionado con la adquisición de materiales e insumos necesarios.

SERVICIOS NO PERSONALES:

Contiene rubros como alquileres de inmuebles y equipos, servicios básicos, viáticos y pasajes, servicios estudiantiles como comedor y transporte de los Núcleos Táchira y Trujillo.

ACTIVOS REALES:

Contiene rubros de gastos de providencias estudiantiles para bibliotecas, normas del Consejo Nacional de Universidades (C.N.U.) para mantenimiento y para conceptos del área académica, recurrencia para planta física y aportes del Consejo Universitario al pregrado.

ACTIVOS FINANCIEROS:

La previsión presupuestaria corresponde a la solicitud del Consejo de Fomento para equilibrar la generación esperada de ingresos propios durante el año, con la materialización de sus programas y proyectos, que incluye: apoyo financiero a las diversas dependencias universitarias; promoción y constitución de empresas generadoras de ingresos propios, vinculación con el sector productivo, algunos programas especiales e inversiones en inmuebles.

SERVICIOS DE LA DEUDA PÚBLICA Y DISMINUCIÓN DE OTROS PASIVOS:

Contiene estimaciones para bono del 8.5% para personal docente y empleados a cuenta de interés sobre prestaciones sociales; fideicomiso del personal obrero, cancelación de prestaciones sociales causadas y adelanto de prestaciones sociales; apartados presupuestarios y otros compromisos pendientes.

TRANSFERENCIAS:

Concentra los recursos destinados a cubrir compensaciones sin contrapartida, como pensiones y jubilaciones y sus beneficios socioeconómicos, pensiones a sobrevivientes, los rubros de becas estudiantiles, subsidios a gremios y asignación al CIDIAT.

RECTIFICACIONES AL PRESUPUESTO:

Incluye los créditos presupuestarios para atender gastos imprevistos durante el año, para incrementar las provisiones que resultaren insuficientes, o para cubrir gastos de nuevos programas. Se destinan esencialmente a: fondos de ascensos, ajustes de sueldos y cambios de dedicación, fondo de sustitución de jubilaciones, proceso de reclasificaciones de personal administrativo, técnico y obrero, e imprevistos presupuestarios.



Universidad de Los Andes

Vicerrectorado Administrativo

Dirección de Servicios de Información Administrativa (DSIA)

PRESUPUESTO POR PROYECTO:

Instrumento para asignar y distribuir los recursos públicos a través de proyectos a entes u organismos nacionales, estatales y municipales, en función de las políticas y objetivos estratégicos expresados en los planes anuales, además de coordinar, controlar y evaluar su ejecución.

PROYECTO PRESUPUESTARIO:

Es la expresión sistematizada de un conjunto delimitado de acciones y recursos que permiten en un tiempo determinado el logro de un resultado específico.

ACCIÓN CENTRALIZADA:

Categoría presupuestaria al mismo nivel de los proyectos pero cuyos recursos, indispensables para garantizar el funcionamiento de la Institución y cumplir compromisos del Estado, no son directamente asociables a un solo proyecto y no se pueden distribuir por proyectos.

PROYECTOS PRESUPUESTARIOS.

FORMACIÓN DE PREGRADO EN CARRERAS CORTAS:

Categoría presupuestaria de primer nivel en la cual se agrupan todas aquellas acciones que tienen incidencia directa en el proceso de enseñanza aprendizaje llevado a cabo para la formación integral del estudiante en el nivel de carrera corta, y específicamente en el área de Ciencia del Agro y del Mar y del área de Ciencias de la Salud, con pertinencia y compromiso social que contribuyan al desarrollo de las comunidades.

FORMACIÓN DE PREGRADO EN CARRERAS LARGAS:

Categoría presupuestaria de primer nivel en la cual se agrupan todas aquellas acciones que tienen incidencia directa en el proceso de enseñanza aprendizaje llevado a cabo para la formación integral del estudiante en el nivel de carrera larga desarrollados por la institución conforme a sus aptitudes y aspiraciones, adecuada a su vocación y dentro de las exigencias del interés nacional, regional y local, sin ningún tipo de discriminación por razón de la raza, credo, posición económica y social o de cualquier otra naturaleza.

FORMACIÓN DE POSTGRADO:

Categoría presupuestaria de primer nivel en la cual se realizan acciones para elevar el nivel de formación de los recursos humanos con el desarrollo de programas académicos y de líneas de investigación, que les permita asumir los retos que demanda la sociedad, aumentando el potencial científico, tecnológico y humanístico con estándares de efectividad y calidad.

GENERACIÓN, DIVULGACIÓN Y APLICACIÓN DEL CONOCIMIENTO:

Categoría presupuestaria de primer nivel en la cual se adelantan acciones cuyos resultados contribuyen a la creación, asimilación y difusión de innovaciones técnicas y conocimientos como base del proceso enseñanza aprendizaje. La formación en los métodos de investigación y en la búsqueda del conocimiento, intrínsecamente están ligados a la educación, ciencia y tecnología, que contribuyen al desarrollo local, regional y nacional y a la independencia cultural, tecnológica y económica del país, constituye una estrategia de difusión masiva del conocimiento científico, tecnológico y humanístico, que exige la aplicación de otras técnicas de enseñanza, movilización de los medios de comunicación, premiación a los investigadores, ofrecer soluciones científicas a problemas geoambientales, análisis de muestras arqueológicas, publicación de artículos y monografías en revistas especializadas e impulsar la participación en eventos de carácter científico, como instrumento estimulador de la participación en el hecho científico.



Universidad de Los Andes

Vicerrectorado Administrativo

Dirección de Servicios de Información Administrativa (DSIA)

INTERCAMBIO DEL CONOCIMIENTO CON LA SOCIEDAD

Categoría presupuestaria de primer nivel que comprende la proyección de la Universidad sobre el entorno inmediato a través de la cual transmite conocimiento, tecnología, desarrolla actividades deportivas, culturales y académicas.

CAPTACIÓN, PERMANENCIA Y FORMACIÓN INTEGRAL DEL ESTUDIANTE:

Categoría presupuestaria de primer nivel que comprende los procesos internos de admisión en las distintas modalidades de nuevo ingreso, incluyendo en éstas, la modalidad de atletas de alta competencia y artistas destacados; consolidación del programa Fray Juan Ramos de Lora, contra la exclusión de los sectores más desposeídos y la captación de estudiantes indígenas. Así mismo, se mantendrá la atención integral al estudiante, con la atención biosicosocial, servicio médico asistencial, alimentación, transporte, apoyo socioeconómico con el programa de becas, y asistencia habitacional.

FORTALECIMIENTO Y DESARROLLO DE LA GESTIÓN CIENTÍFICA, TECNOLÓGICA Y HUMANÍSTICA:

Categoría presupuestaria de primer nivel mediante la cual se consolidan las actividades de los laboratorios y bioterios, los servicios bibliotecarios y de documentación, y el desarrollo de tecnología de información a disposición de los docentes, estudiantes, investigadores y público en general, a fin de apoyar las funciones de enseñanza, postgrado, la generación aplicación e intercambio de conocimientos y la extensión universitaria.

DESARROLLO EN INFRAESTRUCTURA FÍSICA:

Categoría presupuestaria mediante la cual se estructura una serie de acciones específicas tales como el mantenimiento de la planta física, remodelaciones y ampliaciones y el desarrollo de obras pertinentes y contenidas en el Plan Maestro Institucional.

ACCIONES CENTRALIZADAS.

DIRECCIÓN Y COORDINACIÓN DEL GASTO DE LOS TRABAJADORES:

Categoría presupuestaria de primer nivel, que engloba la administración de los recursos asignados a los gastos del personal activo docente, administrativo, técnico y obrero, de conformidad a la normativa legal vigente y las disposiciones contenidas en las convenciones colectivas de trabajo.

GESTIÓN ADMINISTRATIVA:

Categoría presupuestaria de primer nivel que comprende la ejecución de acciones específicas tales como adquisición de bienes y servicios, apoyo jurídico, informático, organización y sistema, reclutamiento y selección de personal, registro y auditoría interna, a fin de garantizar el funcionamiento de la Institución.

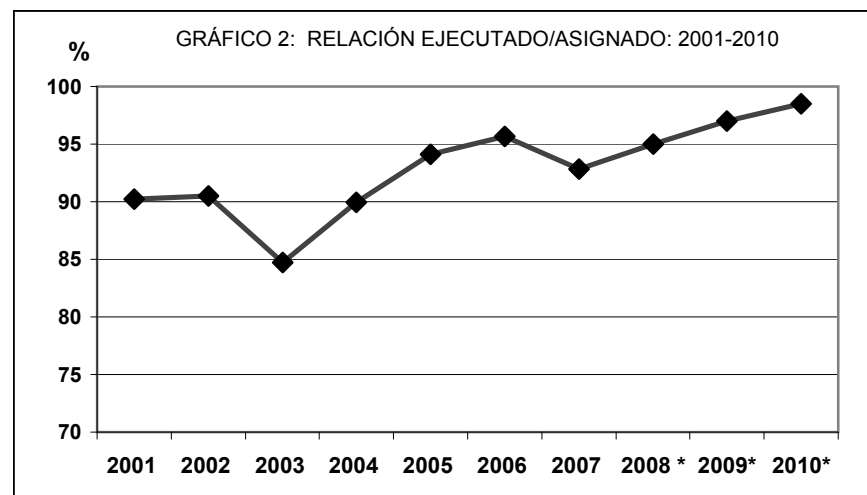
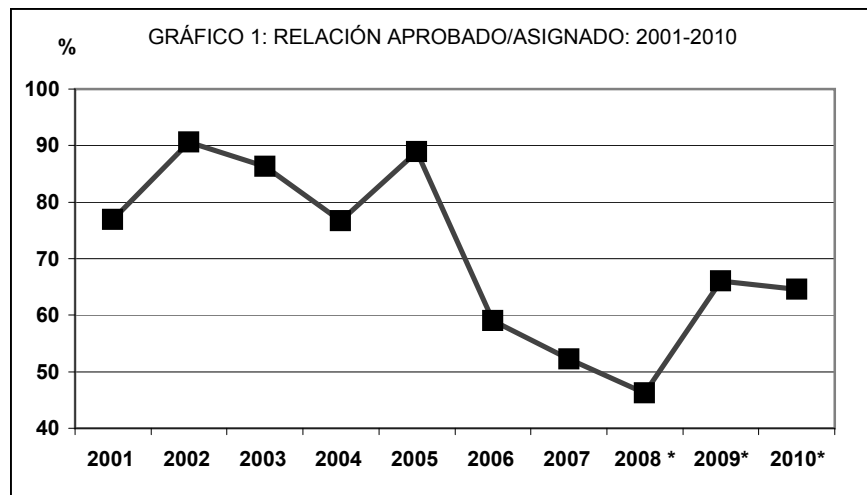
PREVISIÓN Y PROTECCIÓN SOCIAL:

Categoría presupuestaria que cubren las acciones de administración de los recursos asignados a los gastos del personal docente, administrativo, técnico y obrero pensionado y jubilado, de conformidad con la normativa legal vigente y las disposiciones contenidas en los contratos colectivos.



AÑO	[1] APROBADO	[2] ASIGNADO	[3] EJECUTADO	ASIGNADO - APROBADO	ASIGNADO - EJECUTADO	[1]/[2]*100 %APROBADO/ ASIGNADO	[3]/[2]*100 %EJECUTADO / ASIGNADO
2001	195.554.386.675	254.364.055.718	229.437.209.319	58.809.669.043	24.926.846.399	76,88	90,20
2002	256.087.778.144	282.591.010.620	255.781.062.630	26.503.232.476	26.809.947.990	90,62	90,51
2003	268.870.691.070	311.733.300.075	264.025.511.241	42.862.609.005	47.707.788.834	86,25	84,70
2004	342.042.874.065	446.289.277.405	401.470.326.662	104.246.403.340	44.818.950.743	76,64	89,96
2005	405.886.363.662	456.687.366.737	429.695.044.018	50.801.003.075	26.992.322.719	88,88	94,09
2006	423.669.660.079	717.475.413.802	686.476.638.108	293.805.753.723	30.998.775.694	59,05	95,68
2007	482.576.393.671	924.691.777.433	858.562.791.961	442.115.383.762	66.128.985.472	52,19	92,85
2008 *	496.252.923	1.072.357.861	1.018.461.287	576.104.938	53.896.573	46,28	94,97
2009*	771.938.004	1.169.624.509	1.134.739.058	397.686.505	34.885.451	66,00	97,02
2010*	799.509.602	1.237.538.345	1.218.878.051	438.028.743	18.660.294	64,60	98,49

* El 1ro de enero 2008, entró en vigencia la reconversión monetaria.



FUENTE: Dirección de programación y Presupuesto



UNIVERSIDAD DE LOS ANDES
VICERRECTORADO ADMINISTRATIVO
Dirección de Servicios de Información Administrativa
(D.S.I.A.)

CUADRO N° 2
 PRESUPUESTO **APROBADO**
 A NIVEL DE ACCIONES CENTRALIZADAS Y PARTIDAS DEL GASTO
 AÑO 2010 (Cifras Absolutas)

PARTIDAS PROYECTO/ ACCIÓN CENTRALIZADA	PARTIDA 401 Gastos de Personal	PARTIDA 402 Materiales y Suministros	PARTIDA 403 Servicios no Personales	PARTIDA 404 Activos Reales	PARTIDA 405 Activos Financieros	PARTIDA 407 Transferencias y Donaciones	PARTIDA 411 Disminución de Pasivos	TOTAL POR PROYECTO
01 Formación de Pregrado en Carreras Cortas	4.493.572	706.923	499.511	340.000		45.330		6.085.336
02 Formación de Pregrado en Carreras Largas	194.676.407	8.987.514	6.492.806	3.407.986		610.930		214.175.643
03 Formación de Postgrado	18.105.997	3.367.201	4.820.194	2.989.629		1.142.000		30.425.021
04 Generación, Divulgación y Aplicación del Conoc.	22.066.002	3.355.427	6.892.681	2.292.183		4.037.701		38.643.994
05 Intercambio del Conocimiento con la Sociedad	7.600.944	2.694.321	4.035.350	452.738		675.939		15.459.292
06 Captación ,Permanencia y Form. Integ. del Estud.	10.481.203	13.139.337	4.779.177	183.000		13.505.798		42.088.515
07 Fortalec. y Desarr.de Gestión Cient., Tecnol. y Humanística	7.922.670	1.529.256	613.684	6.602.193		2.700.000		19.367.803
08 Desarr. y Mantenimiento de la Infraestructura	2.941.834	390.086	1.105.744	714.643				5.152.307
91 Dirección y Coord. de los Gtos. Trabajadores	109.485.739		148.945					109.634.684
92 Gestión Administrativa		26.815.688	21.144.528	7.127.360	2.000.000	7.769.590	23.386.079	88.243.245
93 Previsión y Protección Social						230.233.762		230.233.762
TOTAL POR PARTIDA	377.774.368	60.985.753	50.532.620	24.109.732	2.000.000	260.721.050	23.386.079	799.509.602

FUENTE: Dirección de Programación y Presupuesto



UNIVERSIDAD DE LOS ANDES
VICERRECTORADO ADMINISTRATIVO
Dirección de Servicios de Información Administrativa
(D.S.I.A.)

CUADRO N° 3
 PRESUPUESTO ASIGNADO
 A NIVEL DE ACCIONES CENTRALIZADAS Y PARTIDAS DEL GASTO
 AÑO 2010 (Cifras Absolutas)

PARTIDAS PROYECTO/ ACCIÓN CENTRALIZADA	PARTIDA 401 Gastos de Personal	PARTIDA 402 Materiales y Suministros	PARTIDA 403 Servicios no Personales	PARTIDA 404 Activos Reales	PARTIDA 405 Activos Financieros	PARTIDA 407 Transferencias y Donaciones	PARTIDA 407 Otros Gastos	PARTIDA 411 Disminución de Pasivos	TOTAL POR PROYECTO
01 Formación de Pregrado en Carreras Cortas	4.539.893	113.607	321.589	5.692		130.109			5.110.890
02 Formación de Pregrado en Carreras Largas	249.880.054	6.405.977	7.175.552	5.027.538		3.408.476	3.818	4.340	271.905.755
03 Formación de Postgrado	14.931.198	1.635.017	3.324.111	1.210.843		1.208.433			22.309.602
04 Generación, Divulgación y Aplicación del Conoc.	26.933.739	1.742.731	5.778.697	2.323.944		4.448.322		2.619	41.230.052
05 Intercambio del Conocimiento con la Sociedad	10.565.758	2.992.170	3.567.662	681.156		403.011			18.209.757
06 Captación ,Permanencia y Form. Integ. del Estud.	16.781.033	18.206.583	16.734.699	793.922		13.682.370			66.198.607
07 Fortalec. Y Desarr. De Gestión Cient., Tecnol. y Humanística	11.712.490	757.635	729.344	8.099.299		2.740.133			24.038.901
08 Desarr. y Mantenimiento de la Infraestructura	4.338.362	757.734	2.218.201	9.094.629		14.260			16.423.186
91 Dirección y Coord. de Gtos. Trabajadores	239.317.095	20	222.041			295.743			239.834.900
92 Gestión Administrativa	17.571	26.497.127	20.487.950	7.869.176	1.638.165	23.897.256		108.688.150	189.095.395
93 Previsión y Protección Social	289.429					342.891.871			343.181.300
TOTAL POR PARTIDA	579.306.624	59.108.600	60.559.846	35.106.199	1.638.165	393.119.984	3.818	108.695.109	1.237.538.345

FUENTE: Dirección de Programación y Presupuesto



UNIVERSIDAD DE LOS ANDES
VICERRECTORADO ADMINISTRATIVO
Dirección de Servicios de Información Administrativa
(D.S.I.A.)

CUADRO N° 4
 PRESUPUESTO EJECUTADO
 A NIVEL DE ACCIONES CENTRALIZADAS Y PARTIDAS DEL GASTO
 AÑO 2010 (Cifras Absolutas)

PARTIDAS PROYECTO/ ACCIÓN CENTRALIZADA	PARTIDA 401 Gastos de Personal	PARTIDA 402 Materiales y Suministros	PARTIDA 403 Servicios no Personales	PARTIDA 404 Activos Reales	PARTIDA 405 Activos Financieros	PARTIDA 407 Transferencias y Donaciones	PARTIDA 408 Otros Gastos	PARTIDA 411 Disminución de Pasivos	TOTAL POR PROYECTO
01 Formación de Pregrado en Carreras Cortas	4.456.007	47.737	207.178	1.160		121.969			4.834.051
02 Formación de Pregrado en Carreras Largas	248.867.770	5.385.232	6.727.323	4.458.383		3.173.535	3.818	3.688	268.619.748
03 Formación de Postgrado	13.943.205	1.507.107	2.982.241	1.202.242		1.179.765			20.814.560
04 Generación, Divulgación y Aplicación del Conoc.	26.710.724	1.550.821	4.392.199	2.088.866		4.417.138		2.619	39.162.367
05 Intercambio del Conocimiento con la Sociedad	10.122.060	2.489.186	3.087.551	406.939		397.511			16.503.247
06 Captación ,Permanencia y Form. Integ. del Estud.	16.706.234	18.028.706	15.912.163	753.969		13.538.247			64.939.318
07 Fortalec. Y Desarr. De Gestión Cient., Tecnol. y Humanística	11.679.129	755.798	720.608	8.085.519		2.740.133			23.981.187
08 Desarr. y Mantenimiento de la Infraestructura	4.335.733	753.399	2.210.555	9.090.628		14.260			16.404.575
91 Dirección y Coord. De Gastos de Trabajadores	238.611.165	20	208.112			295.743			239.115.040
92 Gestión Administrativa	17.571	23.875.640	18.789.909	5.357.976	938.165	23.842.265		108.552.796	181.374.322
93 Previsión y Protección Social	289.429					342.840.206			343.129.635
TOTAL POR PARTIDA	575.739.026	54.393.647	55.237.838	31.445.681	938.165	392.560.774	3.818	108.559.102	1.218.878.051

FUENTE: Dirección de Programación y Presupuesto



PARTIDAS DEL GASTO	DENOMINACIÓN	PRESUPUESTO APROBADO		PRESUPUESTO ASIGNADO		PRESUPUESTO EJECUTADO	
		2001	2002	2001	2002	2001	2002
4.01	Gastos de personal	54,1% 105.733.159.252	39,6% 101.352.711.207	50,6% 128.621.656.101	42,1% 118.985.244.710	45,1% 103.573.069.256	42,5% 108.805.897.433
4.02	Materiales y suministros	5,6% 11.030.958.384	3,8% 9.611.888.212	4,5% 11.366.272.425	4,4% 12.572.425.145	3,1% 7.062.943.568	3,4% 8.794.846.408
4.03	Servicios no personales	4,7% 9.142.628.999	2,9% 7.402.508.805	3,7% 9.323.134.303	3,0% 8.478.007.913	3,0% 6.950.945.985	3,7% 9.539.426.614
4.04	Activos reales	4,6% 8.974.999.680	3,0% 7.790.989.561	4,1% 10.482.276.304	3,7% 10.584.432.285	2,8% 6.502.220.886	3,2% 8.100.940.801
4.05	Activos financieros	0,9% 1.750.000.000	0,7% 1.916.998.089	0,8% 2.161.513.038	0,7% 1.916.998.089	0,0% 56.244.995	0,0% 40.000.000
4.06	Servicio de la deuda pública y disminución de otros pasivos	8,3% 16.201.225.858	23,6% 60.482.791.400	18,3% 46.530.464.140	18,8% 53.074.785.463	19,4% 44.430.626.834	17,9% 45.693.543.457
4.07	Transferencias	21,4% 41.860.930.456	25,6% 65.634.822.745	17,7% 45.017.805.361	26,6% 75.084.048.890	26,5% 60.861.157.795	29,2% 74.806.407.917
4.98	Rectificaciones al presupuesto	0,4% 860.934.046	0,7% 1.895.068.125	0,3% 860.934.046	0,7% 1.895.068.125	0,0% 0	0,0% 0
TOTALES		195.554.836.675	256.087.778.144	254.364.055.718	282.591.010.620	229.437.209.319	255.781.062.630

FUENTE: Dirección de Programación y Presupuesto



PARTIDAS DEL GASTO	DENOMINACIÓN	PRESUPUESTO APROBADO		PRESUPUESTO ASIGNADO		PRESUPUESTO EJECUTADO	
		2003	2004	2003	2004	2003	2004
4.01	Gastos de personal	47,2% 126.862.712.373	45,8% 156.514.179.409	40,8% 127.324.689.171	36,6% 163.267.813.600	42,3% 111.785.895.354	35,5% 142.706.932.263
4.02	Materiales y suministros	4,3% 11.694.182.071	4,7% 16.008.998.924	3,8% 11.860.468.302	4,2% 18.765.106.495	3,9% 10.269.986.972	4,2% 17.005.355.928
4.03	Servicios no personales	3,8% 10.112.143.218	4,2% 14.224.517.337	2,9% 9.041.150.137	3,7% 16.420.614.335	4,1% 10.744.096.472	3,8% 15.201.830.639
4.04	Activos reales	4,3% 11.498.700.681	3,5% 11.917.648.216	5,8% 18.069.272.438	5,1% 22.707.076.234	2,4% 6.393.299.063	3,6% 14.365.841.160
4.05	Activos financieros	0,6% 1.551.916.792	0,8% 2.730.000.000	1,0% 3.151.744.545	0,8% 3.661.850.530	0,0% 8.000.000	0,1% 444.523.671
4.06	Servicio de la deuda pública y disminución de otros pasivos	8,9% 23.826.152.904	8,2% 27.993.362.125	18,7% 58.405.669.137	23,5% 105.093.596.741	14,4% 38.100.146.711	24,7% 99.263.542.225
4.07	Transferencias	30,2% 81.077.621.026	32,9% 112.654.168.054	26,2% 81.780.306.345	26,1% 116.373.219.470	32,8% 86.724.086.669	28,0% 112.482.300.776
4.98	Rectificaciones al presupuesto	0,8% 2.247.262.005	0,0%	0,7% 2.100.000.000	0,0%	0,0% 0	0,0% 0
TOTALES		268.870.691.070	342.042.874.065	311.733.300.075	446.289.277.405	264.025.511.241	401.470.326.662

FUENTE: Dirección de Programación y Presupuesto



PARTIDAS DEL GASTO	DENOMINACIÓN	PRESUPUESTO APROBADO		PRESUPUESTO ASIGNADO		PRESUPUESTO EJECUTADO	
		2005	2006	2005	2006	2005	2006
401	Gastos de personal	44,7%	48,8%	41,2%	35,9%	37,6%	33,0%
		181.487.153.420	206.885.040.928	188.085.979.644	257.477.565.089	161.676.126.969	226.850.851.442
402	Materiales, suministros y mercancías	5,6%	5,9%	5,4%	4,4%	4,4%	3,4%
		22.823.666.914	24.785.769.240	24.725.031.515	31.874.633.314	18.741.695.461	23.031.957.235
403	Servicios no personales	4,8%	6,6%	4,6%	4,1%	5,1%	4,3%
		19.504.785.831	27.985.313.295	20.925.676.147	29.491.456.237	22.127.126.192	29.476.157.922
404	Activos reales	3,0%	3,8%	4,1%	3,5%	5,9%	4,3%
		12.078.684.295	16.295.295.948	18.521.109.916	25.008.025.595	25.265.768.357	29.288.120.088
405	Activos financieros	0,29%	0,23%	0,30%	0,37%	0,0%	0,10%
		1.195.000.000	965.820.000	1.381.802.370	2.678.404.323	0	719.232.900
406	Servicio de la deuda pública	11,1%	0,0%	16,7%	0,0%	17,7%	0,0%
		45.212.813.835		76.191.207.446		75.919.806.740	
407	Transferencias y donaciones	30,4%	4,7%	27,8%	24,3%	29,3%	26,0%
		123.584.259.367	19.910.663.648	126.856.559.699	174.555.376.789	125.964.520.299	178.348.693.905
408	Otros gastos						0,03%
							200.000.000
411	Disminución de pasivos		29,9%		27,4%		28,9%
			126.841.757.020		196.389.952.454		198.561.624.615
TOTALES		405.886.363.662	423.669.660.079	456.687.366.737	717.475.413.802	429.695.044.018	686.476.638.108

FUENTE: Dirección de Programación y Presupuesto



PARTIDAS DEL GASTO	DENOMINACIÓN	PRESUPUESTO APROBADO		PRESUPUESTO ASIGNADO		PRESUPUESTO EJECUTADO	
		2007	2008*	2007	2008*	2007	2008*
401	Gastos de personal	48,1% 232.098.994.894	46,2% 229.203.386	39,2% 362.481.174.457	42,1% 451.702.437	38,2% 328.119.753.819	42,0% 427.264.490
402	Materiales, suministros y mercancías	7,2% 34.782.829.921	8,6% 42.595.735	4,5% 41.999.751.386	4,7% 50.578.969	3,7% 32.129.092.928	4,0% 40.943.992
403	Servicios no personales	7,7% 37.280.161.379	8,1% 40.269.472	4,8% 44.039.487.631	4,7% 56.736.169	4,6% 39.731.492.361	4,9% 50.163.291
404	Activos reales	4,3% 20.798.341.407	3,9% 19.500.929	4,4% 40.233.268.370	5,3% 44.764.340	4,1% 35.507.590.605	3,8% 38.853.920
405	Activos financieros	0,2% 735.761.865	0,3% 1.350.000	0,1% 1.280.072.630	0,1% 936.450	0,1% 1.198.592.278	0,1% 640.686
407	Transferencias y donaciones	28,1% 135.828.582.334	28,7% 142.281.678	26,5% 244.935.242.338	29,4% 315.451.503	27,5% 235.960.508.225	30,4% 310.017.653
411	Disminución de pasivos	4,4% 21.051.721.871,0	4,2% 21.051.723	20,5% 189.722.780.621	14,2% 152.187.992	21,7% 185.915.761.745	14,8% 150.577.255
TOTALES		482.576.393.671	496.252.923	924.691.777.433	1.072.357.861	858.562.791.961	1.018.461.287

* A partir del 1ro de enero entró en vigencia la reconversión monetaria.

FUENTE: Dirección de Programación y Presupuesto



PARTIDAS DEL GASTO	DENOMINACIÓN	PRESUPUESTO APROBADO		PRESUPUESTO ASIGNADO		PRESUPUESTO EJECUTADO	
		2009	2010	2009	2010	2009	2010
401	Gastos de personal	47,9% 369.818.790	47,3% 377.774.368	48,1% 562.471.197	46,8% 579.306.624	48,3% 548.600.234	47,2% 575.739.026
402	Materiales y suministros	6,7% 51.352.089	7,6% 60.985.753	4,3% 49.874.074	4,8% 59.108.600	3,8% 43.506.640	4,5% 54.393.647
403	Servicios no personales	5,7% 43.802.140	6,3% 50.532.620	4,3% 49.599.356	4,8% 60.559.846	3,8% 44.401.094	4,5% 55.237.838
404	Activos reales	2,8% 21.826.876	3,0% 24.109.732	4,2% 32.766.725	4,9% 35.106.199	3,9% 28.610.268	4,5% 31.445.681
405	Activos financieros	0,2% 1.800.000	0,3% 2.000.000	0,2% 1.950.000	0,1% 1.638.165	0,0% 500.000	0,1% 938.165
407	Transferencias y Donaciones	33,7% 259.952.030	32,6% 260.721.050	33,0% 386.151.691	31,8% 393.119.984	33,7% 382.779.438	32,2% 392.560.774
408	Otros Gastos	0 0	0 0	0,0 6.000	0,0 3.818	0,0 6.000	0,0 3.818
411	Disminución de Pasivos	3,0% 23.386.079	2,9% 23.386.079	7,4% 86.805.466	8,8% 108.695.109	7,6% 86.335.385	8,9% 108.559.102
TOTALES		771.938.004	799.509.602	1.169.624.509	1.237.538.345	1.134.739.058	1.218.878.051

FUENTE: Dirección de Programación y Presupuesto



PROGRAMAS		PRESUPUESTO APROBADO		PRESUPUESTO ASIGNADO		PRESUPUESTO EJECUTADO	
		2001	2002	2001	2002	2001	2002
01	Enseñanza	28,0%	21,7%	24,7%	24,0%	25,7%	25,7%
		54.769.672.678	55.622.472.409	62.890.424.226	67.743.608.035	58.868.326.515	65.766.129.184
02	Investigación	5,5%	4,2%	4,5%	4,3%	4,5%	4,6%
		10.766.253.812	10.701.925.152	11.494.002.747	12.192.403.060	10.290.097.323	11.787.440.082
03	Extensión	1,4%	0,9%	1,2%	1,0%	1,1%	1,1%
		2.805.926.498	2.357.406.714	2.979.416.355	2.694.903.804	2.589.470.975	2.773.121.911
04	Protección Socio-Económica	9,0%	8,2%	8,6%	8,7%	8,3%	9,0%
		17.612.605.824	20.927.735.892	21.909.950.845	24.632.887.014	18.990.760.036	23.051.508.042
05	Servicios Académicos	3,3%	2,5%	2,9%	2,7%	2,7%	2,9%
		6.390.281.588	6.350.439.494	7.380.621.452	7.741.728.496	6.283.007.419	7.534.874.314
06	Servicios Administrativo-financieros	2,4%	1,8%	2,4%	1,9%	2,5%	2,1%
		4.663.980.788	4.685.092.189	5.980.588.239	5.281.204.156	5.812.240.296	5.249.102.866
07	Servicios generales	7,6%	6,3%	7,0%	6,9%	6,9%	6,9%
		14.821.823.100	16.156.965.758	17.786.027.857	19.527.517.286	15.893.737.021	17.717.971.023
08	Planta Física y Equipamiento	0,5%	0,3%	0,4%	0,8%	0,5%	0,4%
		1.003.923.283	878.663.822	1.060.813.506	2.158.180.241	1.034.351.346	1.054.479.689
09	Fomento	6,2%	5,8%	5,2%	5,4%	2,7%	2,9%
		12.071.114.119	14.768.449.087	13.267.968.522	15.380.016.788	6.127.272.492	7.293.260.190
10	Dirección Institucional	2,3%	1,9%	2,0%	2,0%	2,0%	2,2%
		4.453.123.460	4.953.165.021	5.017.790.389	5.720.153.272	4.699.084.224	5.585.415.141
11	Partidas no asignadas a programas	33,9%	46,3%	41,1%	42,3%	43,1%	42,2%
		66.196.131.525	118.685.462.606	104.596.451.580	119.518.408.468	98.848.861.672	107.967.760.189
TOTALES		195.554.836.675	256.087.778.144	254.364.055.718	282.591.010.620	229.437.209.319	255.781.062.631

FUENTE: Dirección de Programación y Presupuesto



PROGRAMAS		PRESUPUESTO APROBADO		PRESUPUESTO ASIGNADO		PRESUPUESTO EJECUTADO	
		2003	2004	2003	2004	2003	2004
01	Enseñanza	27,8%	26,2%	22,6%	20,4%	26,0%	20,9%
		74.791.729.038	89.572.515.529	70.296.892.403	90.826.588.936	68.568.981.165	83.717.666.190
02	Investigación	6,0%	5,3%	3,8%	4,1%	4,4%	4,4%
		16.082.174.923	18.030.984.170	11.734.788.676	18.233.638.470	11.640.164.441	17.796.389.585
03	Extensión	1,5%	1,3%	0,8%	1,0%	1,0%	1,0%
		4.115.105.266	4.282.376.076	2.639.884.970	4.273.428.090	2.590.720.531	4.172.525.402
04	Protección Socio-Económica	8,6%	8,7%	9,2%	9,3%	8,7%	8,9%
		23.135.531.620	29.599.671.355	28.658.527.515	41.675.543.636	23.074.945.615	35.878.397.037
05	Servicios Académicos	3,8%	3,7%	3,2%	2,8%	3,7%	2,8%
		10.340.910.342	12.495.410.762	10.070.567.712	12.457.682.344	9.830.098.960	11.286.823.663
06	Servicios Administrativo-financieros	1,9%	2,2%	1,8%	1,8%	2,0%	1,8%
		5.229.882.106	7.525.799.402	5.604.466.472	7.980.522.570	5.208.551.967	7.149.055.610
07	Servicios generales	6,8%	7,1%	6,8%	6,4%	7,2%	6,2%
		18.391.490.260	24.275.323.211	21.222.977.153	28.416.408.653	18.937.212.647	24.936.504.995
08	Planta Física y Equipamiento	0,5%	0,3%	2,3%	2,0%	0,5%	1,1%
		1.276.301.609	1.010.937.837	7.068.908.435	9.003.300.391	1.367.964.727	4.615.388.835
09	Fomento	5,1%	6,2%	5,1%	4,6%	3,3%	2,7%
		13.823.610.569	21.123.219.027	15.976.859.679	20.487.722.831	8.751.400.061	10.646.507.067
10	Dirección Institucional	2,3%	2,4%	2,2%	2,2%	2,5%	2,2%
		6.181.312.513	8.267.485.047	6.972.579.649	9.850.159.293	6.611.527.408	8.890.553.956
11	Partidas no asignadas a programas	35,5%	36,8%	42,2%	45,5%	40,7%	47,9%
		95.502.642.824	125.859.151.649	131.486.847.411	203.084.282.191	107.443.943.719	192.380.514.322
TOTALES		268.870.691.070	342.042.874.065	311.733.300.075	446.289.277.405	264.025.511.241	401.470.326.662

FUENTE: Dirección de Programación y Presupuesto



PROGRAMAS		PRESUPUESTO 2005		
		APROBADO	ASIGNADO	EJECUTADO
01	Enseñanza	27,4% 111.335.636.870	25,5% 116.267.159.358	27,0% 116.158.600.236
02	Investigación	5,2% 20.949.220.065	3,6% 16.430.836.149	4,2% 17.944.294.712
03	Extensión	1,3% 5.465.172.864	1,2% 5.336.919.835	1,4% 6.032.092.939
04	Actividades Centrales	34,2% 138.719.486.461	34,5% 157.633.499.487	27,6% 118.779.239.903
05	Actividades Comunes	2,1% 8.715.047.642	2,1% 9.702.740.468	2,4% 10.395.554.645
06	No asignable a Programas	29,7% 120.701.799.760	33,1% 151.316.211.441	37,3% 160.385.261.583
TOTALES		405.886.363.662	456.687.366.737	429.695.044.019

FUENTE: Dirección de Programación y Presupuesto



PROYECTOS		APROBADO		ASIGNADO		EJECUTADO	
		2006	2007	2006	2007	2006	2007
01	Formación de pregrado en carreras cortas	0,3%	0,6%	0,3%	0,4%	0,3%	0,4%
		1.364.217.962	2.939.554.655	1.797.067.364	3.725.541.362	1.861.298.613	3.330.411.047
02	Formación de pregrado en carreras largas	32,0%	27,7%	23,1%	22,2%	22,9%	22,0%
		131.959.750.483	129.582.215.793	162.945.310.711	201.229.111.737	153.988.740.093	185.093.613.832
03	Formación de postgrado	1,9%	4,5%	1,3%	2,7%	1,2%	2,5%
		8.001.902.893	21.227.332.855	9.234.551.304	24.799.243.755	8.095.143.172	21.137.760.617
04	Generación, Divulgación y Aplicación del Conocimiento	4,5%	4,3%	3,2%	3,4%	3,2%	3,4%
		18.503.199.639	20.087.797.261	22.301.704.001	31.200.032.527	21.787.442.683	28.958.063.597
05	Intercambio del Conocimiento con la Sociedad	2,0%	2,0%	1,3%	1,5%	1,4%	1,4%
		8.205.982.454	9.289.554.997	9.068.273.870	13.165.882.442	9.090.254.625	11.840.114.712
06	Captación, Permanencia y Formación Integral del Estudiante	4,7%	5,7%	3,2%	3,9%	3,3%	3,8%
		19.398.638.092	26.712.141.685	22.531.051.192	34.954.580.902	22.066.443.611	32.227.957.697
07	Fortalecimiento y Desarrollo de la Gestión Científica, Tecnológica y Humanística	2,8%	3,3%	1,9%	2,1%	2,0%	2,2%
		11.644.693.984	15.600.711.207	13.238.496.079	18.753.614.855	13.185.719.041	18.202.286.514
91	Dirección y Coordinación de los Gastos de Trabajadores	14,2%	16,7%	11,3%	16,4%	10,5%	15,2%
		58.457.120.348	78.104.682.558	79.838.795.250	148.701.612.828	70.728.106.270	127.449.226.781
92	Gestión Administrativa	14,6%	14,5%	36,2%	29,1%	36,2%	29,5%
		60.344.119.075	67.855.411.972	255.139.467.611	263.771.120.087	243.676.175.881	247.819.745.913
93	Previsión y Protección Social	25,7%	23,8%	20,1%	20,4%	21,1%	21,7%
		105.790.035.149	111.176.990.688	141.380.696.420	184.391.036.938	141.997.314.119	182.503.611.251
TOTALES		412.024.968.101	466.975.684.471	704.236.919.729	905.938.164.585	673.290.921.073	840.360.507.454

FUENTE: Dirección de Programación y Presupuesto



UNIVERSIDAD DE LOS ANDES
VICERRECTORADO ADMINISTRATIVO
Dirección de Servicios de Información Administrativa
(D.S.I.A.)

CUADRO Nº 6-E
PRESUPUESTOS APROBADO, ASIGNADO Y EJECUTADO
POR PROYECTOS Y ACCIONES CENTRALIZADAS EN LA UNIVERSIDAD DE LOS ANDES
CIFRAS ABSOLUTAS Y PORCENTUALES
AÑOS 2008 A 2010

PROYECTOS	APROBADO			ASIGNADO			EJECUTADO		
	2008*	2009	2010	2008*	2009	2010	2008*	2009	2010
01 Formación de pregrado en carreras cortas	0,8% 3.727.465	0,6% 4.701.505	0,8% 6.085.336	0,8% 3.727.465	0,5% 6.009.722	0,4% 5.110.890	0,8% 3.727.465	0,5% 5.571.097	0,4% 4.834.051
02 Formación de pregrado en carreras largas	24,4% 120.906.922	26,9% 207.903.239	26,8% 214.175.643	24,4% 120.906.922	23,1% 270.438.788	22,0% 271.905.755	24,4% 120.906.922	23,1% 261.963.838	22,0% 268.619.748
03 Formación de postgrado	4,5% 22.475.192	3,2% 25.052.497	3,8% 30.425.021	4,5% 22.475.192	1,7% 20.171.947	1,8% 22.309.602	4,5% 22.475.192	1,7% 18.827.104	1,7% 20.814.560
04 Generación, Divulgación y Aplicación del Conocimiento	4,4% 21.613.505	4,3% 32.870.769	4,8% 38.643.994	4,4% 21.613.505	3,6% 42.454.665	3,3% 41.230.052	4,4% 21.613.505	3,5% 39.980.242	3,2% 39.162.367
05 Intercambio del Conocimiento con la Sociedad	2,0% 9.933.488	1,7% 13.078.977	1,9% 15.459.292	2,0% 9.933.488	1,1% 13.261.610	1,5% 18.209.757	2,0% 9.933.488	1,0% 11.359.386	1,4% 16.503.247
06 Captación, Permanencia y Formación Integral del Estudiante	5,4% 26.894.038	5,4% 41.473.953	5,3% 42.088.515	5,4% 26.894.038	4,6% 54.364.341	5,3% 66.198.607	5,4% 26.894.038	4,7% 53.388.682	5,3% 64.939.318
07 Fortalecimiento y Desarrollo de la Gestión Científica, Tecnológica y Humanística	3,2% 15.953.849	2,5% 19.228.319	2,4% 19.367.803	3,2% 15.953.849	2,0% 22.877.986	1,9% 24.038.901	3,2% 15.953.849	2,0% 22.637.289	2,0% 23.981.187
08 Desarrollo y Mantenimiento de la Infraestructura	0,8% 3.815.632	0,7% 5.187.251	0,6% 5.152.307	0,8% 3.815.632	1,6% 18.267.092	1,3% 16.423.186	0,8% 3.815.632	1,6% 18.180.926	1,3% 16.404.575
91 Dirección y Coordinación de los Gastos de Trabajadores	15,8% 78.371.263	14,3% 110.634.052	13,7% 109.634.684	15,8% 78.371.263	20,2% 236.780.167	19,4% 239.834.900	15,8% 78.371.263	20,2% 229.453.047	19,6% 239.115.040
92 Gestión Administrativa	14,1% 69.765.836	11,3% 86.953.292	11,0% 88.243.245	14,1% 69.765.836	13,2% 154.827.430	15,3% 189.095.395	14,1% 69.765.836	12,7% 144.443.316	14,9% 181.374.322
93 Previsión y Protección Social	24,7% 122.795.733	29,1% 224.854.150	28,8% 230.233.762	24,7% 122.795.733	28,2% 330.170.762	27,7% 343.181.300	24,7% 122.795.733	29,0% 328.934.132	28,2% 343.129.635
TOTALES	496.252.923	771.938.004	799.509.602	496.252.923	1.169.624.509	1.237.538.345	496.252.923	1.134.739.058	1.218.878.051

* A partir del 1ro de enero de 2008, entró en vigencia la reconversión monetaria.

FUENTE: Dirección de Programación y Presupuesto



A PRECIOS CORRIENTES

DENOMINACIÓN	2001 *	2002 *	2003 *	2004 *	2005 *
4.01 Gastos de personal	128.621.656,10	108.805.897,43	127.324.689,17	163.267.813,60	188.085.979,64
4.02 Mat. y Suministros	11.366.272,43	8.794.846,41	11.860.468,30	18.765.106,50	24.725.031,51
4.03 Serv. No Personales	9.323.134,30	9.539.426,61	9.041.150,14	16.420.614,34	20.925.676,15
4.04 Activos reales	10.482.276,30	8.100.940,80	18.069.272,44	22.707.076,23	18.521.109,92
4.05 Activos financieros	2.161.513,04	40.000,00	3.151.744,55	3.661.850,53	1.381.802,37
4.06 Serv. de la Deuda P. y Dism. otr.Pas.	46.530.464,14	45.693.543,46	58.405.669,14	105.093.596,74	76.191.207,45
4.07 Transferencias	45.017.805,36	74.806.407,92	81.780.306,35	116.373.219,47	126.856.559,70
4.98 Rectif. al presupuesto	860.934,05	0,00	2.100.000,00	-	-
TOTAL A PRECIOS CORRIENTES	254.364.056	255.781.063	311.733.300	446.289.277	456.687.367

A PRECIOS CONSTANTES Base: Dic. 2007 = 100 (= Precios corrientes / Índice de Precios al Consumidor IPC)

DENOMINACIÓN	2001	2002	2003	2004	2005
4.01 Gastos de personal	4.438.947	2.982.490	2.551.127	2.652.218	2.610.100
4.02 Mat. y Suministros	392.269	241.076	237.641	304.831	343.113
4.03 Serv. No Personales	321.757	261.486	181.152	266.746	290.389
4.04 Activos reales	361.761	222.056	362.043	368.867	257.020
4.05 Activos financieros	74.597	1.096	63.150	59.485	19.175
4.06 Serv. de la Deuda P. y Dism. otr.Pas.	1.605.844	1.252.510	1.170.239	1.707.202	1.057.318
4.07 Transferencias	1.553.639	2.050.526	1.638.582	1.890.435	1.760.409
4.98 Rectif. al presupuesto	29.712	0	42.076	-	-
TOTAL A PRECIOS CONSTANTES	8.778.527	7.011.241	6.246.009	7.249.784	6.337.526

INDICE DE PRECIOS (Base: Dic 2007 = 100)	28,9757	36,4816	49,9092	61,5590	72,0608
---	---------	---------	---------	---------	---------

* Montos presupuestarios por partida expresados en miles de bolívares.

FUENTE: Dirección de Programación y Presupuesto; Banco Central; Cálculos propios.



A PRECIOS CORRIENTES

DENOMINACIÓN	AÑOS	2006 **	2007 **	2008 *	2009	2010
4.01 Gastos de personal		257.477.565,09	362.481.174,46	451.702.437	562.471.197	579.306.624
4.02 Mat. y Suministros		31.874.633,31	41.999.751,39	50.578.969	49.874.074	59.108.600
4.03 Serv. No Personales		29.491.456,24	44.039.487,63	56.736.169	49.599.356	60.559.846
4.04 Activos reales		25.008.025,59	40.233.268,37	44.764.340	32.766.725	35.106.199
4.05 Activos financieros		2.678.404,32	1.280.072,63	936.450	1.950.000	1.638.165
4.07 Transferencias y Donaciones		174.555.376,79	244.935.242,34	315.451.503	386.151.691	393.119.984
4.08 Otros gastos		-	-	-	6.000	3.818
4.11 Disminución de Pasivos		196.389.952,45	189.722.780,62	152.187.992	86.805.466	108.695.109
TOTAL		717.475.413,80	924.691.777,43	1.072.357.861	1.169.624.509	1.237.538.345

A PRECIOS CONSTANTES Base: Dic. 2007 = 100 (= Precios corrientes / Índice de Precios al Consumidor IPC)

DENOMINACIÓN	AÑOS	2006	2007	2008	2009	2010
4.01 Gastos de personal		3.121.071	3.680.364	3.896.786	3.803.337	3.055.818
4.02 Mat. y Suministros		386.375	426.434	436.339	337.240	311.795
4.03 Serv. No Personales		357.487	447.144	489.457	335.383	319.451
4.04 Activos reales		303.140	408.499	386.177	221.563	185.184
4.05 Activos financieros		32.467	12.997	8.079	13.186	8.641
4.07 Transferencias y Donaciones		2.115.912	2.486.890	2.721.365	2.611.094	2.073.691
4.08 Otros gastos		-	-	-	41	-
4.11 Disminución de Pasivos		2.380.584	1.926.304	1.312.909	586.964	573.362
TOTAL		8.697.037	9.388.633	9.251.110	7.908.807	6.527.942

INDICE DE PRECIOS (Base: Dic 2007 = 100)	2006	2007	2008	2009	2010
	82,4965	98,4906	115,9167	147,8889	189,5750

* A partir del 1ro de enero del año 2008, entró en vigencia la reconversión monetaria.

** Montos presupuestarios por partida expresados en miles de bolívares hasta el 2007.

FUENTE: Dirección de Programación y Presupuesto; Banco Central; Cálculos propios.



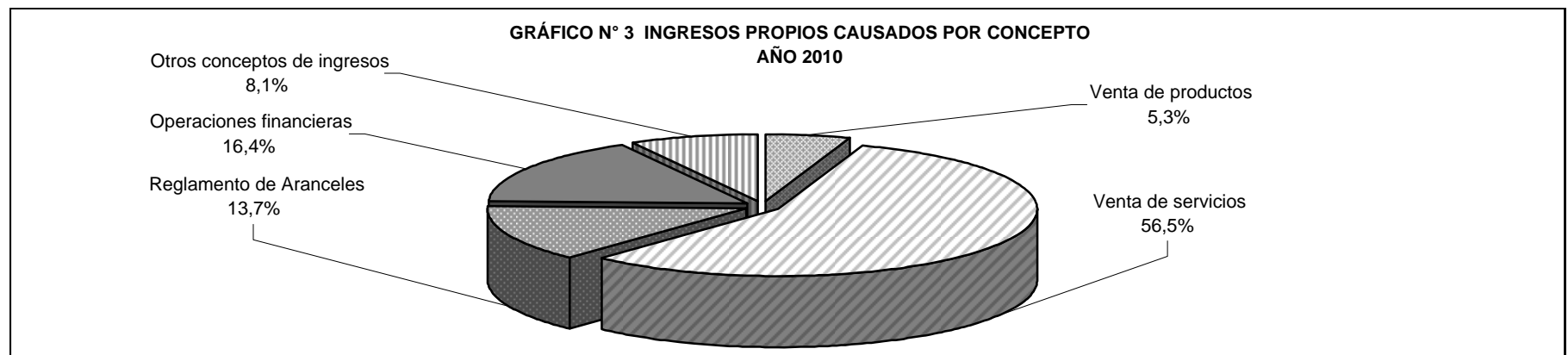
CONCEPTO DE INGRESOS	INGRESOS			
	PRESUPUESTADOS	%	CAUSADOS	%
1 - INGRESOS PROPIOS	75.933.875	9,50%	47.675.667	3,87%
Venta bruta de bienes	4.303.100	0,54%	2.516.719	0,20%
Venta de Servicios	46.892.745	5,87%	26.955.712	2,19%
Reglamento de aranceles	9.332.964	1,17%	6.543.558	0,53%
Ingresos de la propiedad	7.621.066	0,95%	7.811.442	0,63%
Venta de activos fijos	5.000.000	0,63%	3.604.880	0,29%
Ingresos Varios	2.669.000	0,33%	229.853	0,02%
Disminución de otros activos	115.000		13.503	0,00%
2 - TRANSFERENCIAS	717.738.627	89,77%	1.124.572.473	91,29%
SECTOR PÚBLICO	706.738.627	88,40%	1.110.222.191	90,12%
- Aporte ordinario	706.738.627	88,40%	700.811.177	56,89%
- Aporte extraordinario OPSU	-	-	408.631.172	33,17%
- Otros entes Sector Público	-	-	779.842	0,06%
* Aporte Gobernación Edo. Táchira	-	-	80.310	0,01%
* Aporte FUNDAIDIOMAS	-	-	1.040	0,00%
* Aporte FAMES	-	-	84.797	0,01%
* Aporte UNIFEM	-	-	38.390	0,00%
* Aporte Minist. Poder Pop. para el Ambiente	-	-	250.000	0,02%
* Banco Central	-	-	310.305	0,03%
* Aporte Lotería del Táchira	-	-	15.000	0,00%
SECTOR PRIVADO	11.000.000	1,38%	14.350.282	1,16%
- Fondo de Jubilación Docente (Aporte especial HCM)	-	-	459.949	0,04%
- Fondo de Jubilación Docente	9.500.000	1,19%	10.973.403	0,89%
- Fondo de Jubilación de los trabajadores	1.500.000	0,19%	2.496.820	0,20%
- Aporte Univ. De Valladolid (España)	-	-	15.119	0,00%
- Aporte Asoc. Española de Cooperación (AECI)	-	-	404.991	0,03%
3- SALDO INICIAL DE CAJA	5.837.100	0,73%	59.673.061	4,84%
TOTAL	799.509.602	100,00%	1.231.921.201	100,00%

FUENTE: Dirección de Programación y Presupuesto



CONCEPTO DE INGRESO	AÑOS	2001	2002	2003	2004	2005
Venta de productos		758.441.161	1.051.188.758	629.562.646	1.101.121.565	1.519.326.483
Venta de servicios		2.992.670.286	3.547.093.727	4.025.217.963	6.779.374.932	8.545.471.975
Aranceles y derechos universitarios		1.282.269.484	1.528.135.514	1.365.254.758	1.883.518.914	2.060.031.285
Operaciones financieras		2.486.766.644	2.822.614.398	2.894.455.806	4.559.166.192	4.973.160.355
Otros conceptos de ingresos		604.421.866	322.793.237	345.194.097	457.781.204	199.558.311
TOTAL INGRESOS PROPIOS		8.124.569.441	9.271.825.634	9.259.685.270	14.780.962.807	17.297.548.409

CONCEPTO DE INGRESO	AÑOS	2006	2007	2008*	2009	2010
Venta de productos		2.493.578.669	2.962.211.080	2.596.773	3.500.479	2.516.719
Venta de servicios		11.283.733.667	14.690.522.679	18.823.635	26.563.748	26.955.712
Reglamento de Aranceles		3.280.214.080	3.261.518.360	4.689.293	5.268.538	6.543.558
Operaciones financieras		4.747.226.635	8.739.050.851	11.974.652	10.490.988	7.811.442
Otros conceptos de ingresos		145.136.126	218.162.719	298.354	2.307.767	3.848.236
TOTAL INGRESOS PROPIOS		21.949.889.178	29.871.465.689	38.382.707	48.131.520	47.675.667



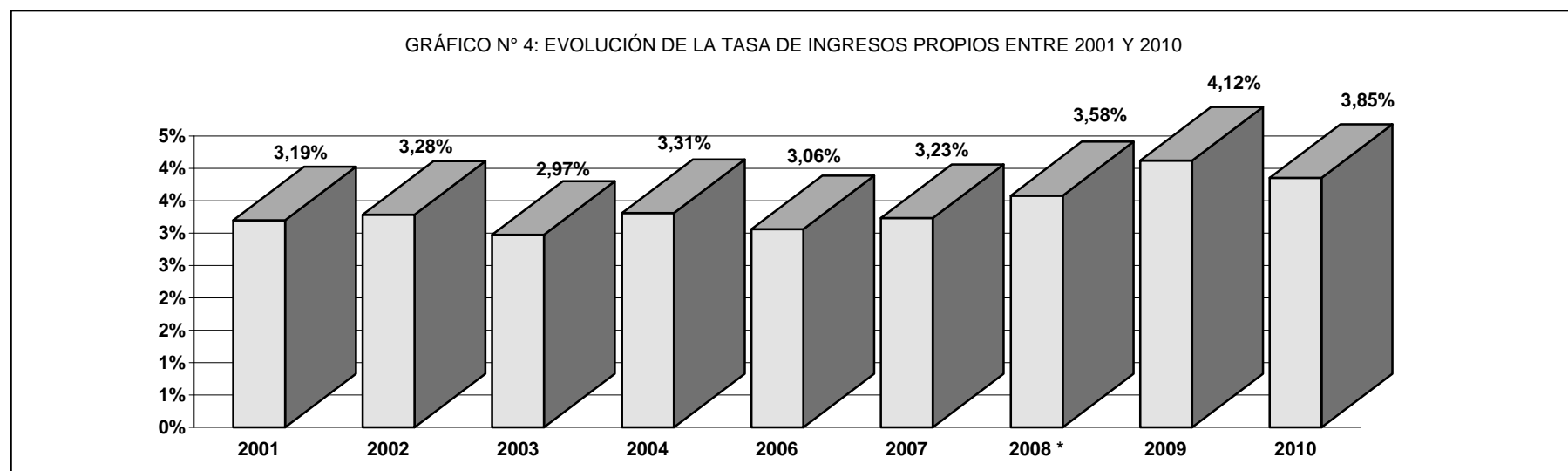
FUENTE: Dirección de Programación y Presupuesto

* A partir del año 2008 entra en vigencia la reconversión monetaria



CONCEPTO	AÑOS	2001	2002	2003	2004	2005
Ingresos propios		8.124.569.441	9.271.825.634	9.259.685.270	14.780.962.807	17.297.548.409
Presupuesto asignado		254.364.055.718	282.591.010.620	311.733.300.075	446.289.277.405	434.839.338.677
Tasa de ingresos propios		3,19%	3,28%	2,97%	3,31%	3,98%

CONCEPTO	AÑOS	2006	2007	2008 *	2009	2010
Ingresos propios		21.949.889.178	29.871.465.689	38.382.707	48.131.520	47.675.667
Presupuesto asignado		717.475.413.802	924.691.777.433	1.072.357.861	1.169.624.509	1.237.538.345
Tasa de ingresos propios		3,06%	3,23%	3,58%	4,12%	3,85%





CONCEPTOS	2001	2002	2003	2004	2005	2006	2007	2008 *	2009	2010
C.D.C.H.T.	7.100.942.259	7.100.942.259	9.792.602.485	9.792.602.489	11.258.748.830	12.609.798.690	14.122.974.529	14.122.980	14.122.980	14.122.980
Coef. fijo de investigación	2.260.894.728	2.260.894.728	3.157.571.073	3.157.571.073	3.630.321.936	4.065.960.568	4.553.875.836	4.553.881	4.553.881	4.553.881
Coef. variable de investigación	4.463.231.743	4.463.231.743	6.108.769.566	6.108.769.570	7.023.373.238	7.866.178.027	8.810.119.387	8.810.120	8.810.120	8.810.120
Proy. de inversión en ejecución	376.815.788	376.815.788	526.261.846	526.261.846	605.053.656	677.660.095	758.979.306	758.979	758.979	758.979
Cons. de Estudios de Postgrado	1.130.447.364	1.130.447.364	1.578.785.537	1.578.785.537	1.815.160.968	2.032.980.284	2.276.937.923	2.276.938	2.276.938	2.276.938
Postgrado	1.130.447.364	1.130.447.364	1.578.785.537	1.578.785.537	1.815.160.968	2.032.980.284	2.276.937.923	2.276.938	2.276.938	2.276.938
SERBIULA	1.130.447.364	1.130.447.364	1.578.785.537	1.578.785.537	1.815.160.968	2.032.980.284	2.276.937.919	2.276.938	2.276.938	2.276.938
Bibliotecas	1.130.447.364	1.130.447.364	1.578.785.537	1.578.785.537	1.815.160.968	2.032.980.284	2.276.937.919	2.276.938	2.276.938	2.276.938
Dirección de Cultura y Extensión	1.130.447.364	1.130.447.364	1.578.785.537	1.578.785.537	1.815.160.968	2.032.980.284	2.276.937.915	2.276.933	2.276.933	2.276.933
Cultura y Extensión	1.130.447.364	1.130.447.364	1.578.785.537	1.578.785.537	1.815.160.968	2.032.980.284	2.276.937.915	2.276.933	2.276.933	2.276.933
Dirección de Deportes	1.130.447.364	1.130.447.364	1.578.785.537	1.578.785.537	1.815.160.968	2.032.980.284	2.276.937.918	2.276.934	2.276.934	2.276.933
Deportes	1.130.447.364	1.130.447.364	1.578.785.537	1.578.785.537	1.815.160.968	2.032.980.284	2.276.937.918	2.276.934	2.276.934	2.276.933
Com. de Desarrollo de Pregrado	1.507.263.152	1.507.263.152	2.105.047.383	2.105.047.383	2.420.214.624	2.710.640.379	3.035.917.214	3.035.918	3.035.918	3.035.918
Crecimiento y desarrollo	376.815.788	376.815.788	526.261.846	526.261.846	605.053.656	677.660.095	758.979.296	758.979	758.979	758.979
Funcion. y equip. de pregrado	1.130.447.364	1.130.447.364	1.578.785.537	1.578.785.537	1.815.160.968	2.032.980.284	2.276.937.918	2.276.939	2.276.939	2.276.939
Prog. Intercambio Científico	376.815.788	376.815.788	526.261.846	526.261.846	605.053.656	677.660.095	758.979.305	758.979	758.979	758.979
Desar.de recursos humanos	376.815.788	376.815.788	526.261.846	526.261.846	605.053.656	677.660.095	758.979.305	758.979	758.979	758.979
Relaciones Institucionales	376.815.788	376.815.788	526.261.846	526.261.846	605.053.656	677.660.095	758.979.301	758.982	758.982	758.982
Convenios institucionales	376.815.788	376.815.788	526.261.846	526.261.846	605.053.656	677.660.095	758.979.301	758.982	758.982	758.982
Dir. Ingeniería y Mantenimiento	565.223.682	565.223.682	789.392.768	789.392.768	907.580.484	1.016.490.142	1.138.468.959	1.138.469	1.138.469	1.138.469
Mantenimiento	565.223.682	565.223.682	789.392.768	789.392.768	907.580.484	1.016.490.142	1.138.468.959	1.138.469	1.138.469	1.138.469
TOTAL	14.448.850.125	14.448.850.125	20.054.708.476	20.054.708.480	23.057.295.122	25.824.170.537	28.923.070.983	28.923.071	28.923.071	28.923.070

* A partir de 2008, entra en vigencia la reconversión monetaria

FUENTE: Dirección de Programación y Presupuesto: ESTADÍSTICAS



A C T I V O		
ACTIVO CIRCULANTE		
ACTIVO DISPONIBLE	166.858.095	
ACTIVO EXIGIBLE	19.018.830	
ACTIVO REALIZABLE	36.241	
TOTAL ACTIVO CIRCULANTE		185.913.166
INVERSIONES FINANCIERAS		
ACCIONES	600.188	
TOTAL INVERSIONES FINANCIERAS		600.188
PROPIEDAD-PLANTA Y EQUIPO		
BIENES INMUEBLES (NETO)	58.888.483	
BIENES MUEBLES (NETO)	118.372.109	
VEHICULOS (NETO)	9.274.966	
OTROS ACTIVOS FIJOS EN OPERACIONES (NETO)	24.769.387	
OBRAS EN PROCESO DE CONSTRUCCION	3.716.368	
DEPRECIACIÓN ACUMULADA DE BIENES EN USO	-47.285	
TOTAL PROPIEDAD-PLANTA Y EQUIPO		214.974.029
ACTIVOS INTANGIBLES		
ACTIVOS INTANGIBLES	5.889.971	
TOTAL ACTIVOS INTANGIBLES		5.889.971
ACTIVOS DIFERIDOS A MEDIANO Y LARGO PLAZO		
DEPÓSITOS OTORGADOS EN GARANTÍA A MEDIANO Y LARGO PLAZO	32.009	
TOTAL ACTIVOS DIFERIDOS		32.009
OTROS ACTIVOS		
ACTIVOS NO CIRCULANTES DIVERSOS A MEDIANO Y LARGO PLAZO	16.632.290	
TOTAL OTROS ACTIVOS		16.632.290
TOTAL ACTIVO		424.041.653
CUENTAS DE ORDEN		
ANTIGÜEDAD PRESTACIONES NUEVO RÉGIMEN		0
APORTES INSTITUCIONALES		2.079.285
V A N		424.041.653



V I E N E N		424.041.653
PASIVO		
PASIVO CIRCULANTE		
CUENTAS POR PAGAR A CORTO PLAZO		
APORTES PATRONALES Y RETENCIONES LABORALES POR PAGAR	54.892.974	
CUENTAS POR PAGAR A CORTO PLAZO	101.511.480	
TOTAL PASIVO CIRCULANTE		156.404.454
OTROS PASIVOS A MEDIANO Y CORTO PLAZO		
OTROS PASIVOS A MEDIANO Y CORTO PLAZO	6.306	
TOTAL PASIVO NO CIRCULANTE		6.306
TOTAL PASIVO		156.410.760
PATRIMONIO		
CAPITAL INSTITUCIONAL		
PATRIMONIO UNIVERSITARIO		
PATRIMONIO EN ACCIONES	598.138	
PATRIMONIO UNIVERSITARIO	27.204.114	27.802.252
DONACIONES		
TRANSFERENCIAS DE CAPITAL	16.522.700	16.522.700
RESULTADOS		
SUPERAVIT ACUMULADO AL 31-12-2009	211.994.470	
AJUSTE DE AÑOS ANTERIORES	18.815.560	
RESULTADO DEL EJERCICIO	-7.504.089	223.305.941
TOTAL PATRIMONIO		267.630.893
TOTAL PASIVO Y PATRIMONIO		424.041.653
CUENTAS DE ORDEN		
ANTIGÜEDAD PRESTACIONES NUEVO RÉGIMEN		0
APORTES INSTITUCIONALES		2.079.285

FUENTE : Dirección de Finanzas. Departamento de Contabilidad: BOLETÍN DE ESTADOS FINANCIEROS AL 31-12-2010



INGRESOS	
APORTES DEL SECTOR PUBLICO	1.114.768.759,55
DE LA REPÚBLICA	1.114.449.211,68
ASIGNACIONES DE EMPRESAS PÚBLICAS NO FINANCIERAS	54.429,00
ENTES DESCENTRALIZADOS CON FINES EMPRESARIALES PETROLEROS	15.118,87
DONACIONES CORRIENTES RECIBIDAS DEL SECTOR PÚBLICO	250.000,00
APORTES DEL SECTOR PRIVADO	13.930.172,79
DE INSTITUCIONES PRIVADAS SIN FINES DE LUCRO	13.930.172,79
APORTE DE LA LOCTI	0,00
APORTES DEL SECTOR EXTERIOR	404.990,60
DE ORGANISMOS INTERNACIONALES	404.990,60
TOTAL APORTES	1.129.103.922,94
INGRESOS PROPIOS	48.344.571,38
VENTA DE PRODUCTOS	2.516.718,45
VENTA DE SERVICIOS	33.487.860,23
INGRESOS DE LA PROPIEDAD	8.472.348,30
OTROS INGRESOS ORDINARIOS	229.852,66
INGRESOS EXTRAORDINARIOS	3.637.791,74
TOTAL INGRESOS	1.177.448.494,32
EGRESOS	
GASTOS DE PERSONAL	574.012.025,86
MATERIALES Y SUMINISTROS	54.435.418,82
SERVICIOS NO PERSONALES	54.387.670,66
TRANSFERENCIAS	393.905.213,92
PÉRDIDAS Y GASTOS DIVERSOS	108.212.254,39
TOTAL EGRESOS	1.184.952.583,65
RESULTADO DEL EJERCICIO	(7.504.089,33)

FUENTE : Dirección de Finanzas. Departamento de Contabilidad. Boletín de Estados Financieros al 31-12-2010



UNIVERSIDAD
DE LOS ANDES

UNIVERSIDAD DE LOS ANDES

VICERRECTORADO ADMINISTRATIVO

Dirección de Servicios de Información Administrativa

(D.S.I.A.)

PERSONAL DE LA UNIVERSIDAD
DE LOS ANDES



Universidad de Los Andes

Vicerrectorado Administrativo

Dirección de Servicios de Información Administrativa (DSIA)

GLOSARIO DE TÉRMINOS PERSONAL DOCENTE

PERSONAL DOCENTE ORDINARIO: Profesionales que ingresan mediante concurso de oposición, traslado o reincorporación, esta última situación en caso de profesores que se hayan separado de la ULA, teniendo la condición de ordinarios, dedicados a la enseñanza, la investigación y la extensión.

PROFESOR INSTRUCTOR: Primer estrado en el sistema de escalafón docente; requiere un mínimo de dos años en el ejercicio de sus funciones para optar al escalafón siguiente.

PROFESOR ASISTENTE: Segundo estrado en el sistema de escalafón docente; requiere un mínimo de cuatro años en el ejercicio de sus funciones para optar al escalafón siguiente.

PROFESOR AGREGADO: Tercer estrado en el sistema de escalafón docente; requiere un mínimo de cuatro años en el ejercicio de sus funciones para optar al escalafón siguiente.

PROFESOR ASOCIADO: Cuarto estrado en el sistema de escalafón docente; requiere un mínimo de cinco años en el ejercicio de sus funciones para optar al escalafón siguiente.

PROFESOR TÍTULAR: Quinto y último estrado en el sistema de escalafón docente; los profesores titulares permanecen en esta categoría hasta que soliciten el beneficio de jubilación.

PERSONAL DOCENTE ESPECIAL: Pertenecen a este grupo los auxiliares docentes y de investigación, los investigadores y docentes libres, los profesores contratados y los profesores invitados y visitantes.

PERSONAL DOCENTE CONTRATADO: Profesionales que ingresan mediante concurso de credenciales, para prestar sus servicios en la docencia y la investigación, suscribiendo al efecto un contrato de trabajo por tiempo determinado sujeto a prórrogas anuales y consecutivas.

DOCENTE LIBRE: Miembro especial del personal docente y de investigación que, por el valor de sus trabajos, investigaciones o méritos en su labor profesional, es contratado temporalmente para dictar cursos, dirigir seminarios o realizar trabajos de investigación.

AUXILIAR DOCENTE: Miembro especial del personal docente y de investigación que, careciendo de título universitario, posee conocimientos y méritos especiales que los capacitan para cumplir labores de enseñanza o investigación en determinadas áreas.



Universidad de Los Andes

Vicerrectorado Administrativo

Dirección de Servicios de Información Administrativa (DSIA)

PROFESOR HONORARIO: Son aquellas personas a quienes el Consejo Universitario, en atención a relevantes méritos científicos, culturales y profesionales les otorgue tal distinción, a proposición de la Asamblea de la Facultad o Núcleo y de acuerdo al reglamento respectivo; agrega la Ley de Universidades que los profesores honorarios no tendrán obligaciones docentes ni de investigación.

PROFESOR JUBILADO: Son aquellos miembros del personal docente y de investigación que hayan cumplido veinte años de servicios y tengan 60 o más años de edad, o aquellos de cualquier edad que hayan cumplido 25 años de servicios y soliciten acogerse al beneficio de jubilación, el cual debe ser aprobado por el Consejo Universitario. Los profesores jubilados pueden continuar prestando sus servicios a la Institución, acogiéndose en este caso a lo previsto en las normas sobre jubilados activos.

PROFESOR VISITANTE: Son las personas de reconocidos méritos y experiencia en el área de su profesión o campo de trabajo y que así sean reconocidos por la universidad, sus facultades, escuelas o demás unidades académicas, así como los miembros del personal docente y de investigación de otra universidad o instituto de educación superior nacional o extranjero y que sean invitados para que desarrollen en la Universidad de Los Andes actividades de docencia o investigación inherentes a su especialidad.

DEDICACIÓN: Tiempo de servicio determinado en función del número de horas semanales que presta todo miembro del personal docente y de investigación en universidades públicas o privadas, institutos y colegios universitarios y puede ser a dedicación exclusiva, tiempo completo, medio tiempo y tiempo convencional.

DEDICACIÓN EXCLUSIVA: Personal docente que debe permanecer en ambientes universitarios 40 horas semanales. Es incompatible con cualquier otra actividad remunerada fuera de la universidad, independientemente del horario, salvo los emolumentos por derecho de autor o de conformidad con el reglamento de obviaciones y subvenciones.

TIEMPO COMPLETO: Personal docente que debe permanecer en ambientes universitarios 35 horas semanales. Es incompatible con cualquier otra actividad remunerada dentro de la universidad. Fuera de esta, el Consejo Universitario podrá autorizar la realización de otra actividad a solicitud del Consejo de Facultad o Núcleo, si las labores están vinculadas con las de la Institución, que se cumplan fuera del horario de trabajo en la universidad y hasta un máximo de 10 horas semanales.

MEDIO TIEMPO: Personal docente que debe permanecer en ambientes universitarios 18 horas semanales y no puede desempeñar otras actividades ni dentro ni fuera de la universidad que exija una dedicación a tiempo completo.

TIEMPO CONVENCIONAL: Personal docente que debe permanecer en ambientes universitarios entre 2 y 12 horas semanales.



Universidad de Los Andes

Vicerrectorado Administrativo

Dirección de Servicios de Información Administrativa (DSIA)

PROFESOR A TIEMPO COMPLETO EQUIVALENTE (PTCEq)

Se obtiene sumando todos los profesores a dedicación exclusiva, los profesores a tiempo completo, la mitad de los profesores a medio tiempo y la cuarta parte de los profesores a tiempo convencional.

GLOSARIO DE PERSONAL NO DOCENTE.

PERSONAL DIRECTIVO:

Son miembros de la comunidad universitaria designados por las autoridades para ocupar cargos de director o coordinador en dependencias de la universidad.

PERSONAL ADMINISTRATIVO:

Trabajadores que laboran en la universidad y que realizan actividades inherentes a su cargo.

PERSONAL OBRERO:

Personas que se dedican a algún oficio manual o de cierta formación profesional.



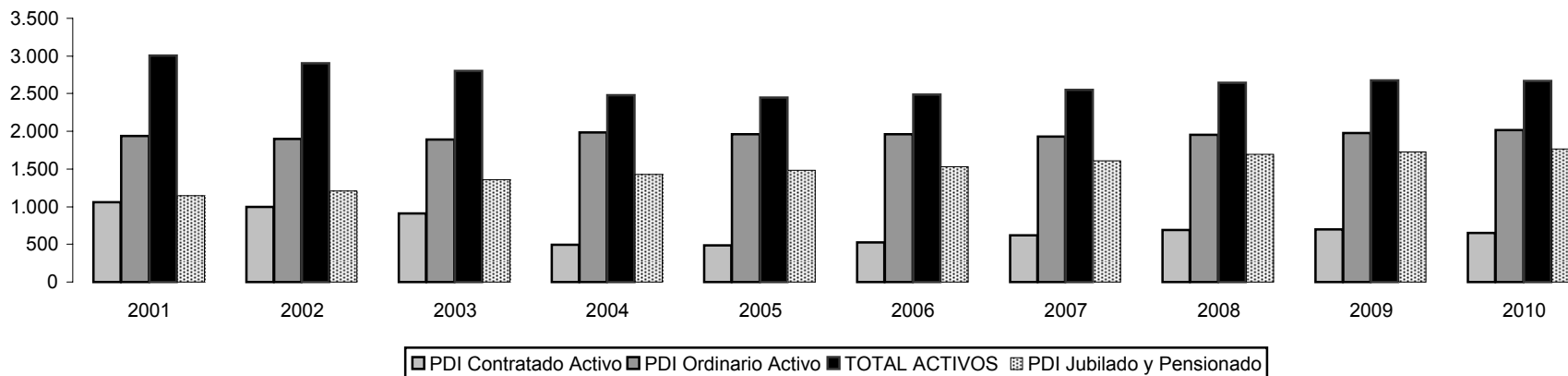
CIFRAS ABSOLUTAS (Auxiliares docentes incluidos)

CONDICIÓN JURÍDICA	AÑO	2001	2002	2003	2004	2005	2006	2007	2008	2009	2010
PDI Contratado Activo		1.061	997	907	498	488	523	618	688	701	648
PDI Ordinario Activo		1.941	1.903	1.891	1.984	1.963	1.964	1.929	1.954	1.975	2.020
TOTAL ACTIVOS		3.002	2.900	2.798	2.482	2.451	2.487	2.547	2.642	2.676	2.668
PDI Jubilado y Pensionado		1.144	1.208	1.359	1.426	1.482	1.529	1.611	1.692	1.730	1.763
TOTAL ACTIVOS Y NO ACTIVOS		4.146	4.108	4.157	3.908	3.933	4.016	4.158	4.334	4.406	4.431
PDI Jubilado Activo		133	104	89	96	74	126	150	152	153	156

CIFRAS PORCENTUALES

	AÑO	2001	2002	2003	2004	2005	2006	2007	2008	2009	2010
% PDI Contratado del total de activos		35%	34%	32%	20%	20%	21%	24%	26%	26%	24%
% PDI Ordinario del total de activos		65%	66%	68%	80%	80%	79%	76%	74%	74%	76%
% PDI Jub. Y Pens. del total activos + pasivos		28%	29%	33%	36%	38%	38%	39%	39%	39%	40%

GRÁFICO N° 5: EVOLUCIÓN DEL PERSONAL DOCENTE Y DE INVESTIGACIÓN ORDINARIO Y CONTRATADO ENTRE 2001 Y 2010: CIFRAS ABSOLUTAS

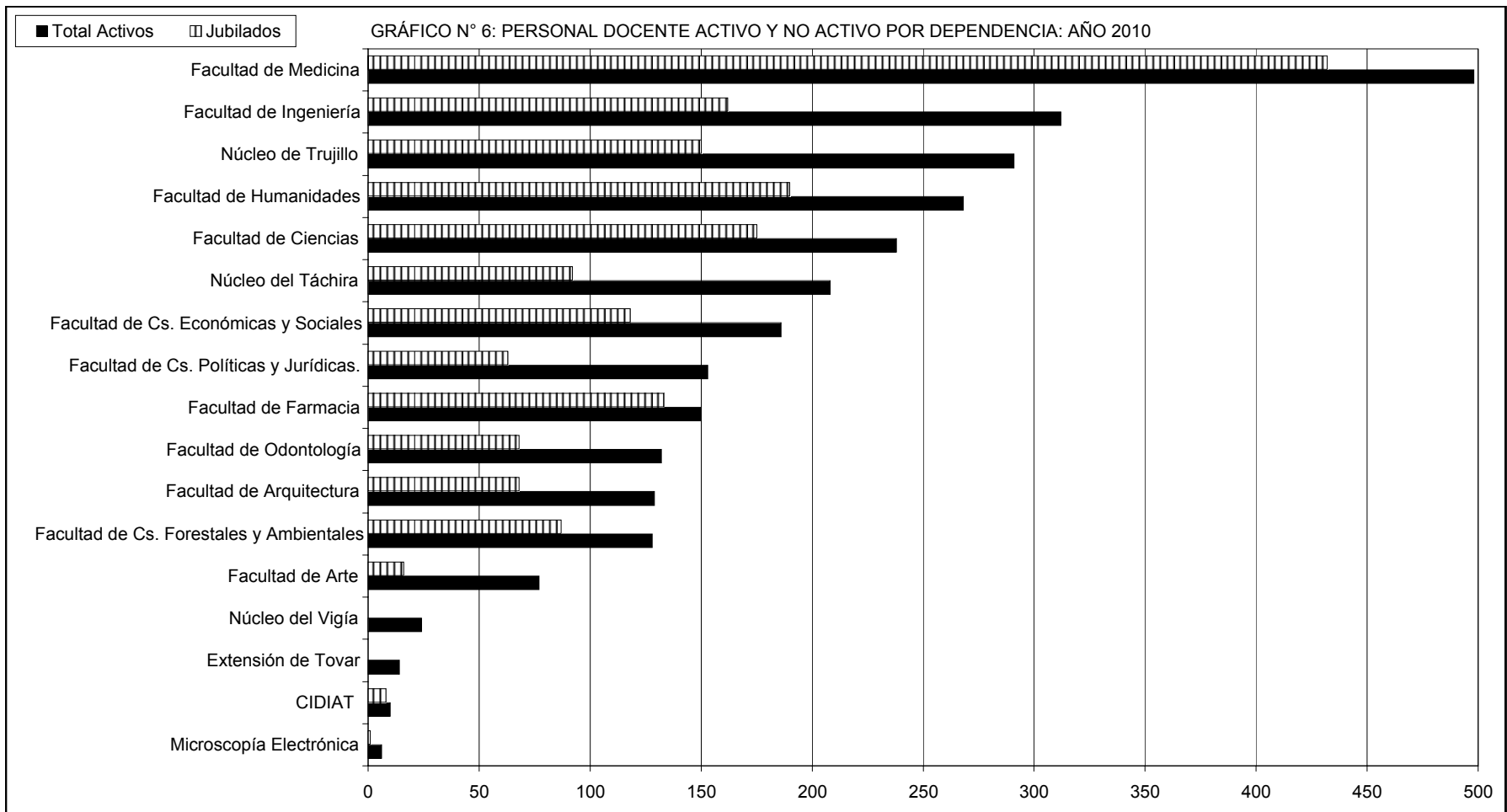


FUENTE: Nómina hasta el año 2005; Oficina de Asuntos Profesorales (OAP) a partir del año 2006.



FACULTAD O NÚCLEO	Personal Docente Activo			Personal Docente Jubilado		Total Docentes
	Ordinario	Contratado	Total Activos	Jubilados/Pensionados	Jubilados activos	Activos y no Activos
Facultad de Arquitectura	110	15	125	68	4	193
Facultad de Arte	65	12	77	16	0	93
Facultad de Ciencias	219	14	233	175	5	408
Facultad de Cs. Económicas y Sociales	147	11	158	118	28	276
Facultad de Cs. Forestales y Ambientales	115	12	127	87	1	214
Facultad de Cs. Políticas y Jurídicas.	115	28	143	63	10	206
Facultad de Farmacia	116	25	141	133	9	274
Facultad de Humanidades	227	24	251	190	17	441
Facultad de Ingeniería	222	58	280	162	32	442
Facultad de Medicina	212	260	472	432	26	904
Facultad de Odontología	109	15	124	68	8	192
CIDIAT	8	1	9	8	0	17
Microscopía Electrónica	4	2	6	1	1	7
TOTAL Núcleo Mérida	1.669	477	2.146	1.521	141	3.667
Núcleo del Táchira	134	67	201	92	7	293
Núcleo de Trujillo	206	77	283	150	8	433
Núcleo del Vigía	7	17	24	0	0	24
Extensión Valle Mocotíes	4	10	14	0	0	14
TOTAL ULA	2.016	638	2.654	1.763	156	4.417

FUENTE: Dirección de Asuntos Profesorales (DAP)



FUENTE: Cuadro anterior



CIFRAS ABSOLUTAS

DEDICACIÓN	AÑO	2001	2002	2003	2004	2005	2006	2007	2008	2009	2010
Dedicación Exclusiva		1.854	1.818	1.708	1.698	1.665	1.710	1.699	1.669	1.666	1.619
Tiempo completo		249	248	251	336	344	331	370	429	480	516
Medio tiempo		51	68	76	73	88	95	128	162	137	141
Tiempo convencional		468	424	406	375	354	351	350	382	393	392
TOTAL		2.622	2.558	2.441	2.482	2.451	2.487	2.547	2.642	2.676	2.668
N° Profesores a Tiempo Completo Equivalente		2.246	2.206	2.099	2.164	2.142	2.176	2.221	2.275	2.313	2.304

CIFRAS PORCENTUALES

DEDICACIÓN	AÑO	2001	2002	2003	2004	2005	2006	2007	2008	2009	2010
Dedicación Exclusiva		71%	71%	70%	68%	68%	69%	67%	63%	62%	61%
Tiempo completo		9%	10%	10%	14%	14%	13%	15%	16%	18%	19%
Medio tiempo		2%	3%	3%	3%	4%	4%	5%	6%	5%	5%
Tiempo convencional		18%	17%	17%	15%	14%	14%	14%	14%	15%	15%

GRÁFICO N° 7: EVOLUCIÓN DEL PERSONAL DOCENTE Y DE INVESTIGACIÓN POR DEDICACIÓN ENTRE 2001 Y 2010

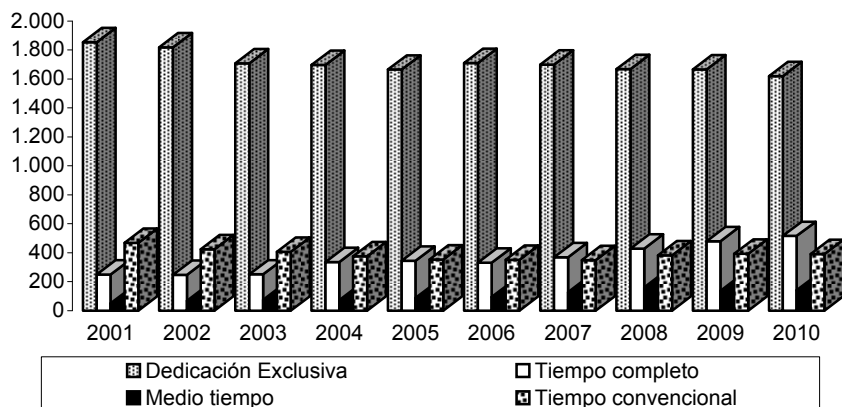
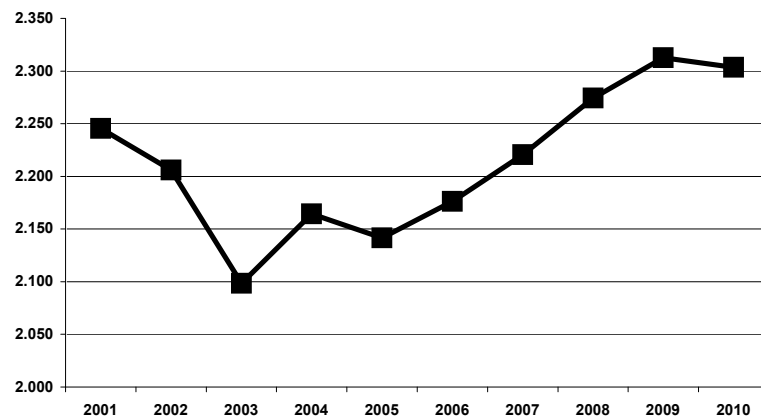


GRÁFICO N° 8: N° PROFESORES A TIEMPO COMPLETO EQUIVALENTE: EVOLUCIÓN ENTRE 2001 Y 2010





CIFRAS ABSOLUTAS (Auxiliares docentes excluidos)

DEDICACIÓN	AÑO	2001	2002	2003	2004	2005	2006	2007	2008	2009	2010
Dedicación Exclusiva		1.746	1.715	1.663	1.671	1.647	1.683	1.652	1.637	1.634	1.591
Tiempo Completo		171	166	210	296	301	268	265	305	329	419
Medio Tiempo		4	3	3	4	3	4	4	2	1	2
Tiempo Convencional		20	19	15	13	12	9	8	10	11	8
TOTAL		1.941	1.903	1.891	1.984	1.963	1.964	1.929	1.954	1.975	2.020
Prof. a Tiempo Completo Equivalente		1.924	1.887	1.878	1.972	1.953	1.955	1.921	1.946	1.966	2.013

CIFRAS PORCENTUALES

DEDICACIÓN	AÑO	2001	2002	2003	2004	2005	2006	2007	2008	2009	2010
Dedicación Exclusiva		90,0%	90,1%	87,9%	84,2%	83,9%	85,7%	85,6%	83,8%	82,7%	78,8%
Tiempo Completo		8,8%	8,7%	11,1%	14,9%	15,3%	13,6%	13,7%	15,6%	16,7%	20,7%
Medio Tiempo		0,2%	0,2%	0,2%	0,2%	0,2%	0,2%	0,2%	0,1%	0,1%	0,1%
Tiempo Convencional		1,0%	1,0%	0,8%	0,7%	0,6%	0,5%	0,4%	0,5%	0,6%	0,4%

GRÁFICO N° 9: EVOLUCIÓN DEL PORCENTAJE DE PROFESORES A DEDICACIÓN EXCLUSIVA ENTRE 2001 Y 2010

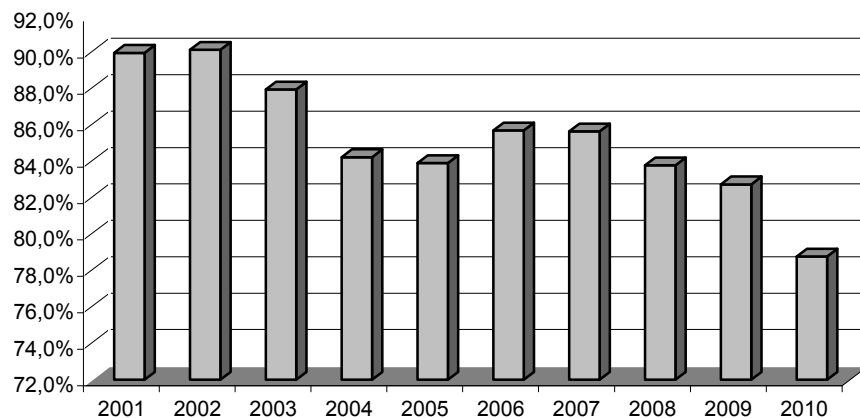
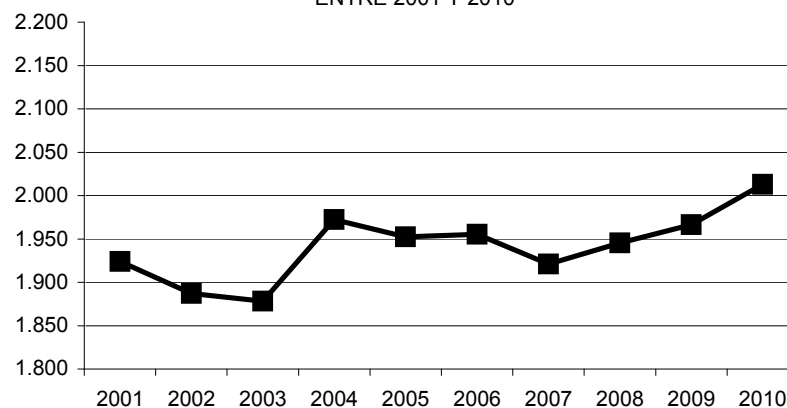


GRÁFICO N° 10: EVOLUCIÓN DE LOS PROFESORES ORDINARIOS A TIEMPO COMPLETO EQUIVALENTE ENTRE 2001 Y 2010





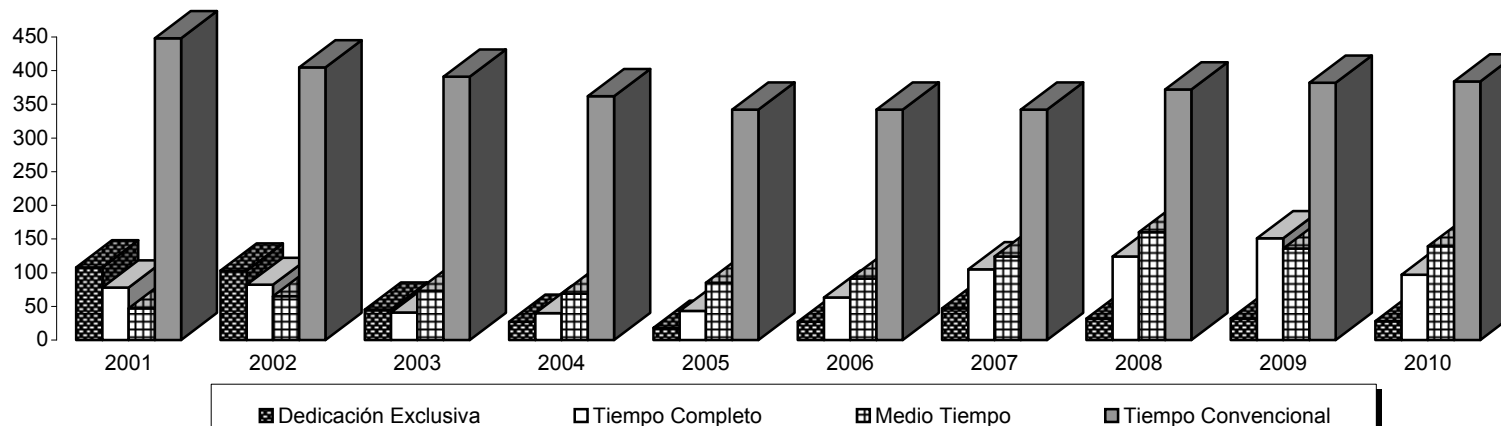
CIFRAS ABSOLUTAS (Auxiliares Docentes excluidos)

DEDICACIÓN	AÑO	2001	2002	2003	2004	2005	2006	2007	2008	2009	2010
Dedicación Exclusiva		108	103	45	27	18	27	47	32	32	28
Tiempo Completo		78	82	41	40	43	63	105	124	151	97
Medio Tiempo		47	65	73	69	85	91	124	160	136	139
Tiempo Convencional		448	405	391	362	342	342	342	372	382	384
TOTAL		681	655	550	498	488	523	618	688	701	648
Prof. a Tiempo Completo Equivalente		322	319	220	192	189	221	300	329	347	291

CIFRAS PORCENTUALES

DEDICACIÓN	AÑO	2001	2002	2003	2004	2005	2006	2007	2008	2009	2010
Dedicación Exclusiva		16%	16%	8%	5%	4%	5%	8%	5%	5%	4%
Tiempo Completo		11%	13%	7%	8%	9%	12%	17%	18%	22%	15%
Medio Tiempo		7%	10%	13%	14%	17%	17%	20%	23%	19%	21%
Tiempo Convencional		66%	62%	71%	73%	70%	65%	55%	54%	54%	59%

GRÁFICO N° 11: EVOLUCIÓN DEL PERSONAL DOCENTE ACTIVO CONTRATADO POR DEDICACIÓN ENTRE 2001 Y 2010



FUENTE: Nómina hasta el año 2005; Dirección de Asuntos Profesorales (DAP) a partir del año 2006.



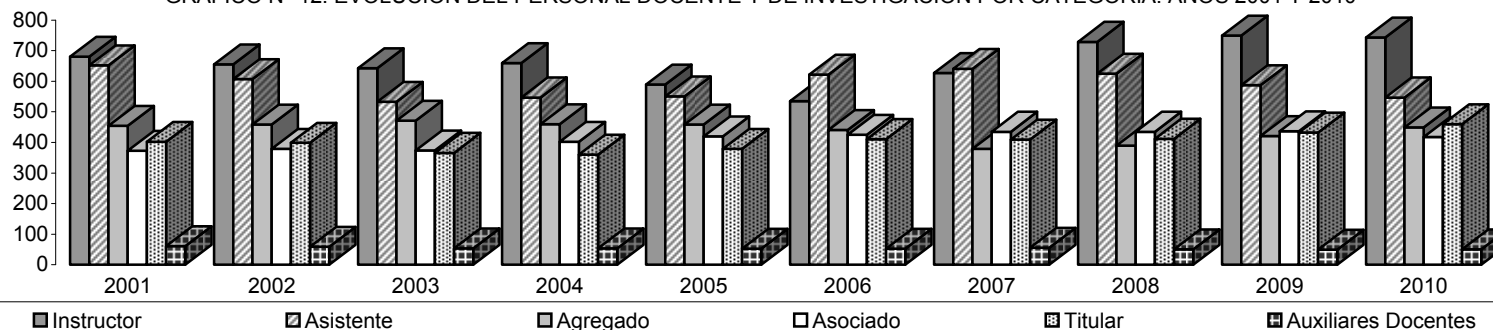
CIFRAS ABSOLUTAS

CATEGORÍA	AÑO	2001	2002	2003	2004	2005	2006	2007	2008	2009	2010
Instructor		680	655	643	659	589	535	627	729	749	743
Asistente		652	607	533	547	551	622	641	625	587	547
Agregado		454	459	471	460	459	441	379	390	421	449
Asociado		373	379	374	402	420	425	435	435	437	418
Titular		402	399	366	360	379	411	409	412	432	460
Auxiliares Docentes		61	59	54	54	53	53	56	51	50	51
TOTAL		2.622	2.558	2.441	2.482	2.451	2.487	2.547	2.642	2.676	2.668
Instructores + asistentes		1.332	1.262	1.176	1.206	1.140	1.157	1.268	1.354	1.336	1.290
Agregados + asociados + titulares		1.229	1.237	1.211	1.222	1.258	1.277	1.223	1.237	1.290	1.327
TOTAL (Aux. Doc. excluidos)		2.561	2.499	2.387	2.428	2.398	2.434	2.491	2.591	2.626	2.617

CIFRAS PORCENTUALES

CATEGORIA	AÑO	2001	2002	2003	2004	2005	2006	2007	2008	2009	2010
Instructor		26%	26%	26%	27%	24%	22%	25%	28%	28%	28%
Asistente		25%	24%	22%	22%	22%	25%	25%	24%	22%	21%
Agregado		17%	18%	19%	19%	19%	18%	15%	15%	16%	17%
Asociado		14%	15%	15%	16%	17%	17%	17%	16%	16%	16%
Titular		15%	16%	15%	15%	15%	17%	16%	16%	16%	17%
Instructores + asistentes		51%	49%	48%	49%	47%	47%	50%	51%	50%	48%
Agregados + asociados + titulares		47%	48%	50%	49%	51%	51%	48%	47%	48%	50%

GRÁFICO N° 12: EVOLUCIÓN DEL PERSONAL DOCENTE Y DE INVESTIGACIÓN POR CATEGORÍA: AÑOS 2001 Y 2010





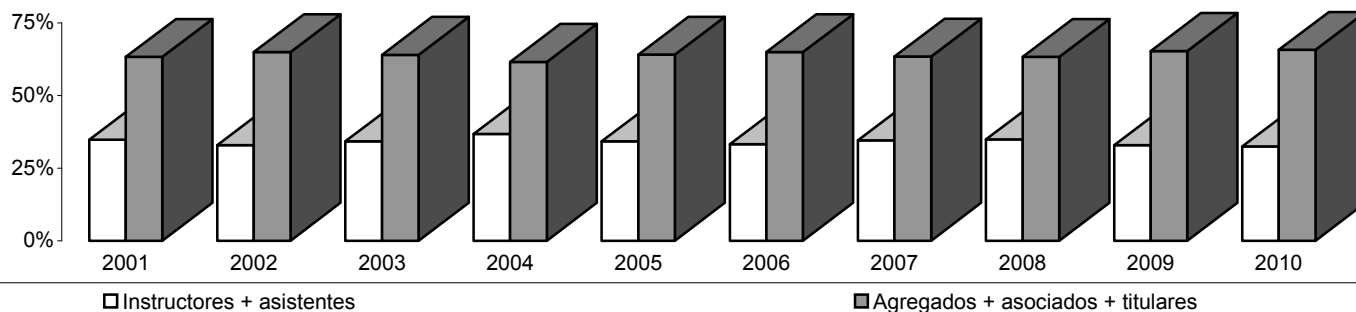
CIFRAS ABSOLUTAS

CATEGORÍA	AÑO	2001	2002	2003	2004	2005	2006	2007	2008	2009	2010
Instructor		152	143	234	302	242	166	161	191	194	241
Asistente		523	484	413	427	429	486	505	490	455	414
Agregado		453	458	470	460	459	440	379	390	421	449
Asociado		373	379	374	402	420	425	435	435	437	418
Titular		402	399	366	360	379	411	409	412	432	460
Auxiliares Docentes		38	40	34	33	34	36	40	36	36	38
TOTAL		1.941	1.903	1.891	1.984	1.963	1.964	1.929	1.954	1.975	2.020
Instructores + asistentes		675	627	647	729	671	652	666	681	649	655
Agregados + asociados + titulares		1.228	1.236	1.210	1.222	1.258	1.276	1.223	1.237	1.290	1.327

CIFRAS PORCENTUALES

CATEGORÍA	AÑO	2001	2002	2003	2004	2005	2006	2007	2008	2009	2010
Instructor		8%	8%	12%	15%	12%	8%	8%	10%	10%	12%
Asistente		27%	25%	22%	22%	22%	25%	26%	25%	23%	20%
Agregado		23%	24%	25%	23%	23%	22%	20%	20%	21%	22%
Asociado		19%	20%	20%	20%	21%	22%	23%	22%	22%	21%
Titular		2%	2%	2%	2%	2%	2%	2%	2%	2%	2%
Instructores + asistentes		35%	33%	34%	37%	34%	33%	35%	35%	33%	32%
Instructores + asistentes		35%	33%	34%	37%	34%	33%	35%	35%	33%	32%
Agregados + asociados + titulares		63%	65%	64%	62%	64%	65%	63%	63%	65%	66%

GRÁFICO N° 13: PERSONAL DOCENTE ORDINARIO ACTIVO: 2001 Y 2010





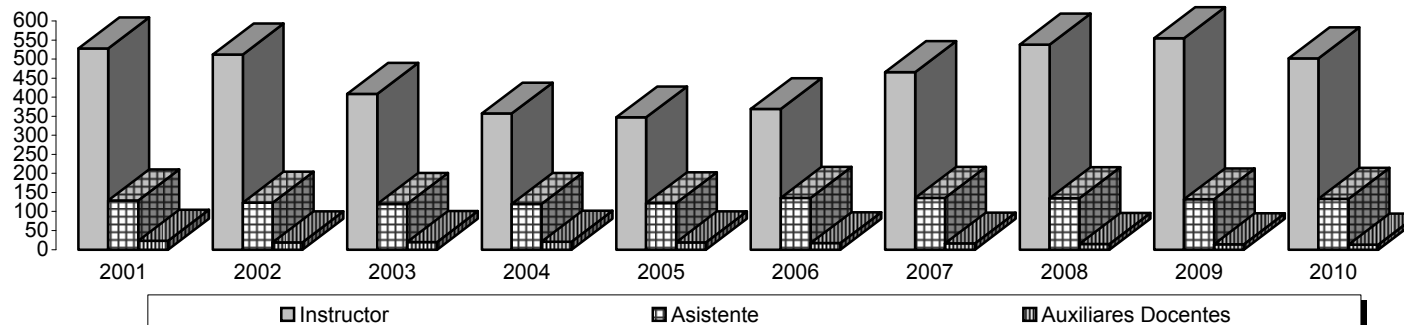
CIFRAS ABSOLUTAS

CATEGORÍA	AÑO	2001	2002	2003	2004	2005	2006	2007	2008	2009	2010
Instructor		528	512	409	357	347	369	466	538	555	502
Asistente		129	123	120	120	122	136	136	135	132	133
Agregado		1	1	1	0	7	1	0	0	0	0
Asociado		0	0	0	0	0	0	0	0	0	0
Titular		0	0	0	0	0	0	0	0	0	0
Auxiliares Docentes		23	19	20	21	19	17	16	15	14	13
TOTAL		681	655	550	498	495	523	618	688	701	648

CIFRAS PORCENTUALES

CATEGORÍA	AÑO	2001	2002	2003	2004	2005	2006	2007	2008	2009	2010
Instructor		78%	78%	74%	72%	70%	71%	75%	78%	79%	77%
Asistente		19%	19%	22%	24%	25%	26%	22%	20%	19%	21%
Agregado		0%	0%	0%	0%	1%	0%	0%	0%	0%	0%
Asociado		0%	0%	0%	0%	0%	0%	0%	0%	0%	0%
Titular		0%	0%	0%	0%	0%	0%	0%	0%	0%	0%
Auxiliares Docentes		3%	3%	4%	4%	4%	3%	3%	2%	2%	2%

GRÁFICO N° 14: PERSONAL DOCENTE CONTRATADO:
EVOLUCIÓN DEL NÚMERO DE INSTRUCTORES, ASISTENTES Y AUXILIARES DOCENTES:
AÑOS 2001 Y 2010



FUENTE: Nómina hasta el año 2005; Dirección de Asuntos Profesorales (DAP) a partir del año 2006.



DEPENDENCIA	CATEGORÍA DEDICACIÓN	Aux. Docentes	Instructores	Asistentes	Agregados	Asociados	Titulares	TOTAL	N° PTEq
Facultad de Arquitectura		3	39	32	21	20	10	125	121
	DE	3	13	26	21	20	10	93	
	TC		17	6				23	
	MT		9					9	
	TCV							0	
Facultad de Arte		19	34	14	5	4	1	77	74
	DE	13	6	11	5	4	1	40	
	TC	6	23	3			-	32	
	MT		2				-	2	
	TCV		3				-	3	
Facultad de Ciencias		1	18	40	51	46	77	233	230
	DE	1	12	31	51	46	77	218	
	TC		3	7			-	10	
	MT			2			-	2	
	TCV		3				-	3	
Facultad de Cs. Económicas y Sociales		0	30	36	36	27	29	158	152
	DE		19	31	32	27	28	137	
	TC		4	5	4		-	13	
	MT						-	0	
	TCV		7			1		8	
Facultad de Cs. Forestales y Ambientales		0	29	22	22	23	31	127	123
	DE		11	21	22	23	31	108	
	TC		13				-	13	
	MT						-	0	
	TCV		5	1			-	6	
Facultad de Cs. Políticas y Jurídicas		0	44	19	24	29	27	143	128
	DE		3	9	18	26	25	81	
	TC		23	8	4	3	1	39	
	MT		7				1	8	
	TCV		11	2	2		-	15	



DEPENDENCIA	CATEGORÍA DEDICACIÓN	Aux. Docentes	Instructores	Asistentes	Agregados	Asociados	Titulares	TOTAL	N° PTEq
Facultad de Farmacia		3	30	25	20	28	35	141	126
	DE			19	20	28	35	102	
	TC	2	10	6	-	-	-	18	
	MT		4	-	-	-	-	4	
	TCV	1	16	-	-	-	-	17	
Facultad de Humanidades		9	60	38	49	42	53	251	238
	DE	3	2	26	45	42	53	171	
	TC	5	40	12	4	-	-	61	
	MT	-	6	-	-	-	-	6	
	TCV	1	12	-	-	-	-	13	
Facultad de Ingeniería		1	78	49	52	51	49	280	259
	DE	1	14	40	49	51	49	204	
	TC	-	38	7	3	-	-	48	
	MT	-	1	-	-	-	-	1	
	TCV	-	25	2	-	-	-	27	
Facultad de Medicina		6	152	153	48	53	60	472	291
	DE		1	10	23	32	46	112	
	TC	2	16	31	24	21	14	108	
	MT		25	8			-	33	
	TCV	4	110	104	1			219	
Facultad de Odontología		0	25	37	24	23	15	124	118
	DE	-	1	10	12	21	13	57	
	TC	-	13	27	12	2	2	56	
	MT	-	7		-	-	-	7	
	TCV	-	4		-	-	-	4	
CIDIAT		0	0	3	1	3	2	9	9
	DE	-	-	3	1	3	2	9	
	TC	-	-	-	-	-	-	0	
	MT	-	-	-	-	-	-	0	
	TCV	-	-	-	-	-	-	0	



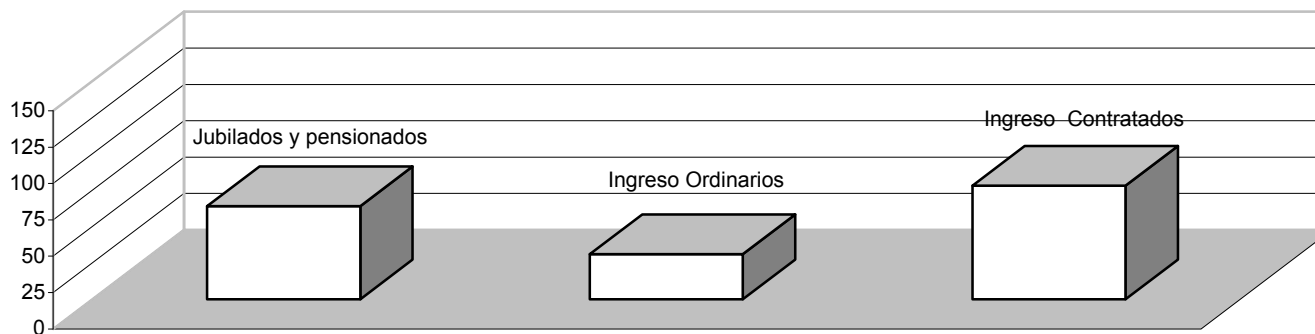
DEPENDENCIA	CATEGORÍA DEDICACIÓN	Aux. Docentes	Instructores	Asistentes	Agregados	Asociados	Titulares	TOTAL	N° PTEq
Microscopía Electrónica		2	1	1	1	0	1	6	5
	DE	2	-	1	1	-	1	5	
	TC	-	-	-	-	-	-	0	
	MT	-	-	-	-	-	-	0	
	TCV	-	1	-	-	-	-	1	
Núcleo del Táchira		2	70	37	43	27	22	201	166
	DE	1	1	28	41	26	22	119	
	TC	-	9	8	2	1	-	20	
	MT	1	46	-	-	-	-	47	
	TCV	-	14	1	-	-	-	15	
Núcleo de Trujillo		5	95	41	52	42	48	283	239
	DE	1	6	17	49	42	48	163	
	TC	4	26	22	3	-	-	55	
	MT	-	20	-	-	-	-	20	
	TCV	-	43	2	-	-	-	45	
Núcleo de El Vigía		0	24	0	0	0	0	24	14
	DE	-	-	-	-	-	-	0	
	TC	-	10	-	-	-	-	10	
	MT	-	-	-	-	-	-	0	
	TCV	-	14	-	-	-	-	14	
Extensión Tovar		0	14	0	0	0	0	14	12
	DE	-	-	-	-	-	-	0	
	TC	-	10	-	-	-	-	10	
	MT	-	2	-	-	-	-	2	
	TCV	-	2	-	-	-	-	2	
TOTAL ULA		51	743	547	449	418	460	2.668	2.304
	DE	25	89	283	390	391	441	1.619	
	TC	19	255	142	56	27	17	516	
	MT	1	129	10	0	0	1	141	
	TCV	6	270	112	3	0	1	392	

FUENTE: Dirección de Asuntos Profesorales



FACULTAD O NÚCLEO	INSTRUCTORES		ASISTENTES		AGREGADOS		ASOCIADOS		TITULARES		AUX. DOCENTES		TOTAL		Ingreso Ordinarios	Ingreso Contratados
	Ingreso	Jub./ Pens.	Ingreso	Jub./ Pens.	Ingreso	Jub./ Pens.	Ingreso	Jub./ Pens.	Ingreso	Jub./ Pens.	Ingreso	Jub./ Pens.	Ingreso	Jubilados y pensionados		
Arquitectura	5		1					3					6	3	1	5
Arte	5										1		6	0	3	3
Ciencias	6		4						3				10	3	5	5
Cs.Económicas y Sociales	1												1	0	0	1
Cs. Forestales y Ambientales	8							2	4				8	6	5	3
Cs. Jurídicas y Políticas	4								3				4	3	1	3
Farmacia	4	1								2			4	3	1	3
Humanidades y Educación	9					1		1	7	1			10	9	8	2
Ingeniería	11							1	2				11	3	1	10
Medicina	15	2	2	2		2		2	4				17	12	0	17
Odontología	7		1						1				8	1	1	7
CIDIAT	0		1										1	0	0	1
Microscopía Electrónica	0												0		0	0
Núcleo Táchira	7					1				2			7	3	1	6
Núcleo Trujillo	10	3						2	13				10	18	3	7
Núcleo de El Vigma	4												4	0	1	3
Extensión Tovar	2												2		0	2
TOTAL	98	6	9	2	0	4	0	11	0	41	2	0	109	64	31	78

GRÁFICO 15: INGRESO Y EGRESO DE PERSONAL DOCENTE:
AÑO 2010



FUENTE: Oficina de Asuntos Profesorales (OAP)



FACULTAD o NÚCLEO	2001				2002				2003				2004				2005			
	D	M	E	con post-grado	D	M	E	con post-grado	D	M	E	con post-grado	D	M	E	con post-grado	D	M	E	con post-grado
Arquitectura	5	31	5	1,8%	5	33	6	1,7%	5	31	6	1,7%	9	36	8	2,2%	10	34	4	2,0%
Arte	-	-	-	-	-	-	-	-	-	-	-	-	-	-	-	-	1	1	2	0,2%
Ciencias	117	72	0	8,4%	112	71	0	7,0%	112	67	0	7,2%	121	59	0	7,4%	128	50	0	7,4%
Cs.Económicas y Sociales	9	50	4	2,8%	20	45	4	2,6%	19	45	4	2,7%	21	43	2	2,7%	19	50	3	3,0%
Cs. Forestales y Ambiental	19	47	0	2,9%	19	52	0	2,7%	19	52	0	2,9%	19	50	0	2,8%	21	50	0	3,0%
Cs. Jurídicas y Políticas	8	41	13	2,8%	12	42	14	2,6%	12	42	14	2,7%	15	39	13	2,8%	18	32	7	2,4%
Farmacia	16	26	4	2,1%	17	27	5	1,9%	17	26	5	1,9%	23	27	7	2,3%	28	27	7	2,6%
Humanidades y Educación	39	92	13	6,4%	40	95	17	5,8%	37	98	15	6,1%	53	88	16	6,5%	58	70	13	5,9%
Ingeniería	61	92	3	7,0%	62	90	1	5,9%	61	90	1	6,1%	74	87	2	6,7%	70	74	2	6,1%
Medicina	22	36	126	8,2%	27	54	228	11,9%	27	51	224	12,2%	35	56	190	11,6%	35	40	79	6,4%
Odontología	0	7	12	0,8%	1	7	14	0,8%	1	8	14	0,9%	1	13	16	1,2%	2	16	17	1,5%
NUT	17	55	10	3,7%	28	50	9	3,3%	23	52	10	3,4%	36	46	11	3,8%	35	34	11	3,3%
NURR	29	109	10	6,6%	32	109	13	5,9%	31	108	13	6,1%	45	101	11	6,5%	49	94	7	6,3%
NUAA	-	-	-	-	-	-	-	-	-	-	-	-	-	-	-	-	-	-	-	-
Extensión Valle Mocotíes	-	-	-	-	-	-	-	-	-	-	-	-	-	-	-	-	-	-	-	-
CIDIAT	4	11	0	0,7%	4	11	0	0,6%	4	11	0	0,6%				0,0%	3	8	0	0,5%
Microscopía Electrónica	2	0	0	0,1%	2	0	0	0,1%	2	0	0	0,1%				0,0%	1	1	0	0,1%
TOTAL	342	658	200	53,57%	381	686	311	52,9%	370	681	306	54,9%	452	645	276	56,5%	478	581	152	50,5%
TOTAL PDI *	2.240				2.607				2.473				2.428				2.398			

* Auxiliares Docentes excluidos

NOTA:

D: Doctorado M: Maestría E: Especialidad o postgrado sin especificación

Las cifras de profesores con maestría y especialidad no están totalmente actualizadas por la OAP

% con postgrado $((D + M + E) / N^{\circ} \text{ profesores}) * 100$

FUENTE: Dirección de Asuntos Profesorales.



FACULTAD o NÚCLEO	2006				2007				2008				2009				2010			
	D	M	E	con post-grado	D	M	E	con post-grado	D	M	E	con post-grado	D	M	E	con post-grado	D	M	E	con post-grado
Arquitectura	12	34	4	2,1%	14	34	5	2,1%	15	38	4	2,2%	17	23	3	1,6%	17	25	4	1,8%
Arte	1	1	2	0,2%	2	4	2	0,3%	3	6	3	0,5%	3	4	2	0,3%	3	8	2	0,5%
Ciencias	131	50	0	7,4%	123	49	0	6,9%	123	49	0	6,6%	127	38	0	6,3%	126	39	0	6,3%
Cs.Económicas y Sociales	21	50	3	3,0%	20	53	5	3,1%	23	56	5	3,2%	23	51	2	2,9%	26	56	5	3,3%
Cs. Forestales y Ambientales	23	50	0	3,0%	28	50	0	3,1%	29	52	0	3,1%	27	40	0	2,6%	28	41	0	2,6%
Cs. Jurídicas y Políticas	22	32	7	2,5%	26	33	5	2,6%	30	34	6	2,7%	34	24	4	2,4%	33	23	6	2,4%
Farmacia	31	27	7	2,7%	34	26	7	2,7%	36	26	8	2,7%	40	22	6	2,6%	46	17	5	2,6%
Humanidades y Educación	66	70	13	6,1%	59	73	15	5,9%	58	74	15	5,7%	61	62	13	5,2%	63	60	14	5,2%
Ingeniería	78	74	2	6,3%	77	74	3	6,2%	76	74	2	5,9%	78	56	0	5,1%	85	59	0	5,5%
Medicina	39	40	79	6,5%	42	41	79	6,5%	50	42	80	6,6%	48	32	73	5,8%	48	32	66	5,6%
Odontología	4	16	17	1,5%	4	18	20	1,7%	5	18	22	1,7%	7	15	16	1,4%	13	15	19	1,8%
NUT	42	34	11	3,6%	40	33	12	3,4%	41	35	12	3,4%	40	31	10	3,1%	41	32	10	3,2%
NURR	49	94	7	6,2%	49	89	7	5,8%	50	91	8	5,8%	54	73	9	5,2%	54	70	7	5,0%
NUAA	-	-	-	-	-	-	-	-	-	-	-	-	-	-	-	-	-	-	-	-
Extensión Valle Mocotíes	-	-	-	-	-	-	-	-	-	-	-	-	-	-	-	-	-	-	-	-
CIDIAT	3	8	0	0,5%	3	6	0	0,4%	1	7	0	0,3%	2	4	0	0,2%	0	4	0	0,2%
Microscopía Electrónica	1	1	0	0,1%	1	1	0	0,1%	1	3	0	0,2%	1	0	0	0,0%	0	1	0	0,0%
TOTAL	523	581	152	51,6%	522	584	160	50,8%	541	605	165	50,6%	562	475	138	44,7%	583	482	138	46,0%
TOTAL PDI *	2.434				2.491				2.591				2.626				2.617			

* Auxiliares Docentes excluidos

NOTA:

D: Doctorado M: Maestría E: Especialidad o postgrado sin especificación

Las cifras de profesores con maestría y especialidad no están totalmente actualizadas por la DAP

% con postgrado $((D + M + E) / N^{\circ} \text{ profesores}) * 100$

FUENTE: Dirección de Asuntos Profesorales.

GRÁFICO 16: N° DE PROFESORES CON POSTGRADO, SEGÚN TIPO DE POSTGRADO: AÑO 2010

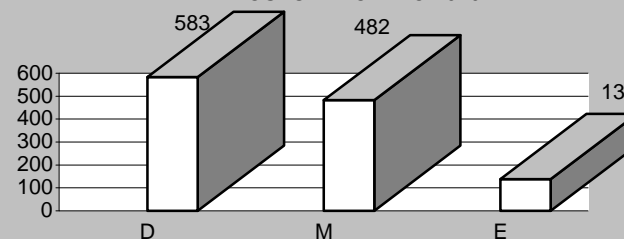




GRÁFICO N° 17: DISTRIBUCIÓN DEL PERSONAL DOCENTE SEGÚN CONDICIÓN JURÍDICA: AÑO 2010

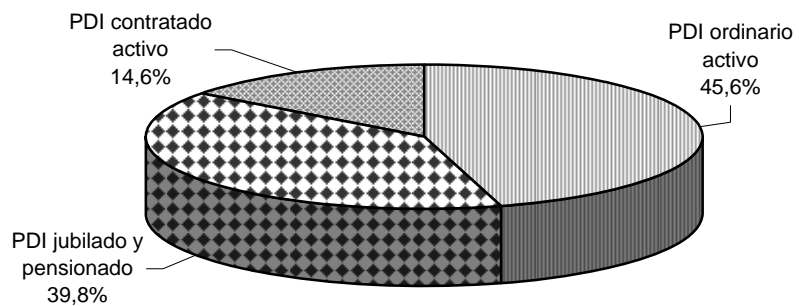


GRÁFICO N° 18: DISTRIBUCIÓN DEL PERSONAL DOCENTE ACTIVO POR DEDICACIÓN: AÑO 2010

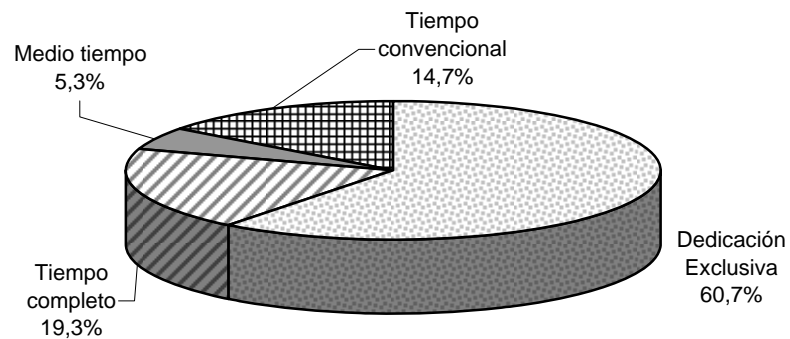
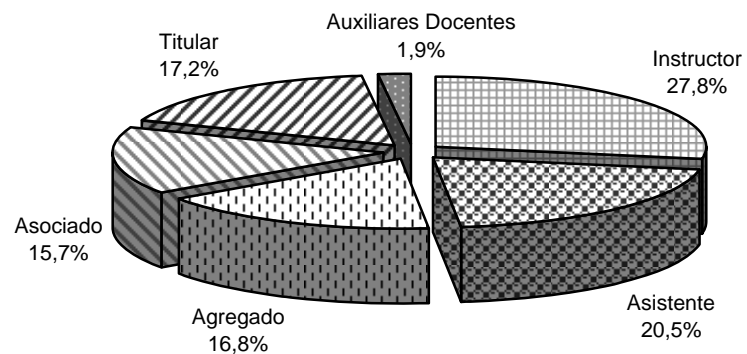


GRÁFICO N° 19: DISTRIBUCIÓN DEL PERSONAL DOCENTE POR CATEGORÍAS: AÑO 2010



FUENTE: Cuadros anteriores.



PERSONAL ORDINARIO

	2001	2002	2003	2004	2005	2006	2007	2008	2009	2010
Directivo	148	154	141	152	157	155	161	167	165	167
Administrativo Tiempo Completo	1.917	1.862	1.898	1.972	1.980	1.964	2.090	2.151	2.069	2.061
Administrativo Tiempo Parcial	61	62	64	101	97	94		27	37	
Obrero Tiempo Completo	1.378	1.319	1.271	1.263	1.228	1.203	1.213	1.330	1.285	1.290
Obrero Tiempo Parcial			9	38	37	41		5	5	
Total ATO ordinario	3.504	3.397	3.383	3.526	3.499	3.457	3.464	3.680	3.561	3.518

Total ATO = Adm TC + (Adm T. Parc. /2) + Tecn. TC + (Tecn. T. Parc./2) + Obrero T.C. + (Obrero T. Parc. / 2)

PERSONAL CONTRATADO

	2001	2002	2003	2004	2005	2006	2007	2008	2009	2010
Administrativo Tiempo Completo	24	1	1	0	0	112			500	489
Administrativo Tiempo Parcial	4	0	0	0	0	0			36	
Obrero Tiempo Completo	-	-	0	0	0	94			401	441
Obrero Tiempo Parcial									59	
Total ATO contratado	28	1	1	0	0	206	0	0	937	930

Total ATO	3.532	3.398	3.384	3.526	3.499	3.663	3.464	3.680	4.498	4.448
------------------	--------------	--------------	--------------	--------------	--------------	--------------	--------------	--------------	--------------	--------------

PERSONAL JUBILADO Y PENSIONADO

	2001	2002	2003	2004	2005	2006	2007	2008	2009	2010
Jubilados Administrativos	1.225	1.319	1.398	1.451	1.502	1.527	1.501	1.585	1.637	1.655
Jubilados Obreros	711	752	788	819	847	856	827	866	885	882
Pensionados Administrativos.	57	57	55	57	57	54	53	63	79	80
Pensionados Obreros	60	59	58	59	62	61	58	63	67	66
Total Jubilados y Pensionados	2.053	2.187	2.299	2.386	2.468	2.498	2.439	2.577	2.668	2.683

FUENTE: Nómina del último mes del año hasta el año 2006; Dirección de Personal a partir del año 2007



Gráfico N° 20: Evolución del Personal Directivo entre 2001 y 2010

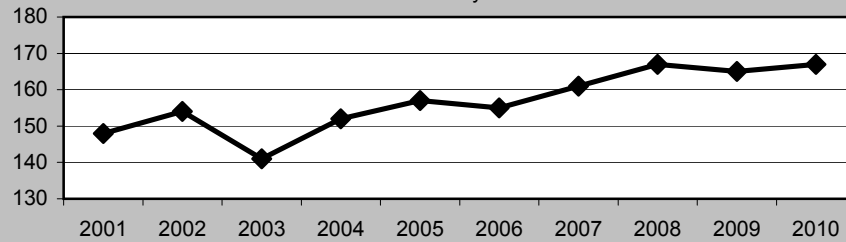


Gráfico N° 21: Evolución del total de personal no académico activo entre 2001 y 2010

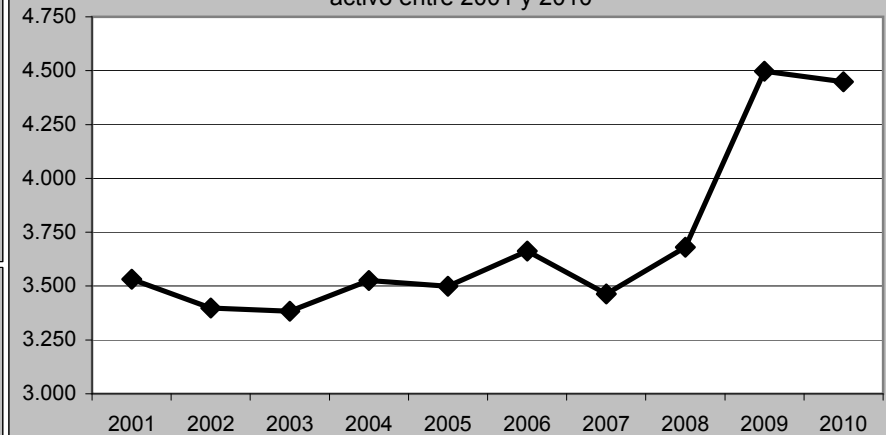


Gráfico N° 22: Evolución del personal administrativo entre 2001 y 2010

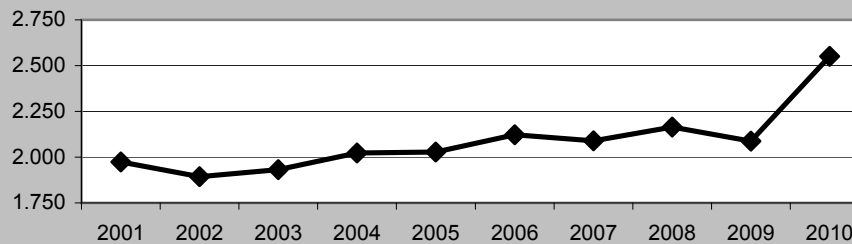


Gráfico N° 25: Evolución del total de personal no académico pasivo entre 2001 y 2010

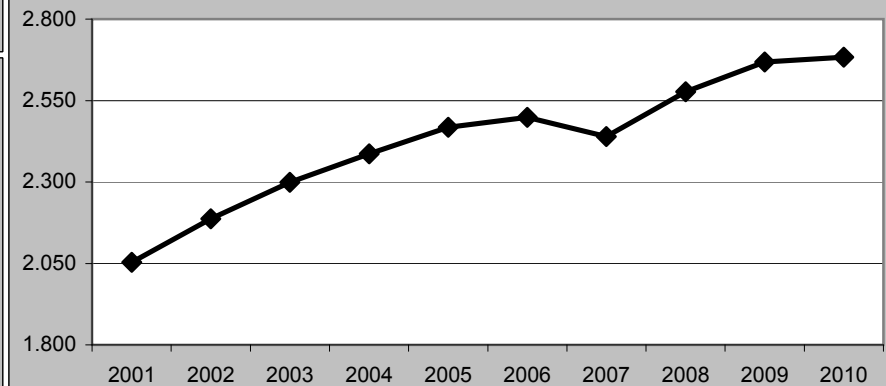
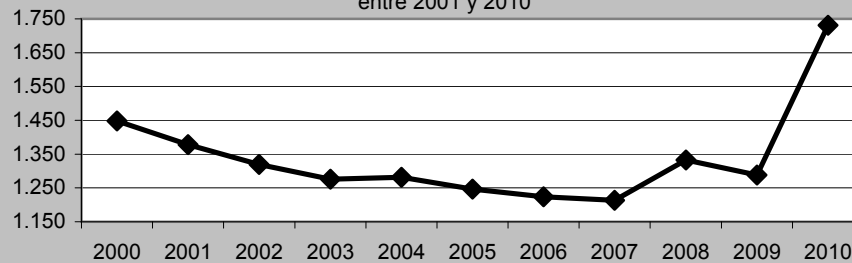


Gráfico N° 24: Evolución del personal obrero entre 2001 y 2010



FUENTE: Cuadros anteriores.



DEPENDENCIA	TIPO	PERSONAL ACTIVO			PERSONAL NO ACTIVO		
		ORDINARIO	CONTRATADO	TOTAL	JUBILADOS	PENSIONADOS	TOTAL
Dependencias del Consejo Universitario		111	20	131	76	3	79
	Directivo	12		12			
	Personal de Apoyo	12	8	20	20		20
	TSU	9		9	14		14
	Profesionales Universitarios	61	11	72	30	3	33
	Personal Obrero	17	1	18	12		12
Dependencias del Rectorado		748	534	1.282	450	36	486
	Directivo	25		25			
	Personal de Apoyo	62	50	112	77	6	83
	TSU	108	20	128	46	1	47
	Profesionales Universitarios	226	43	269	134	4	138
	Personal Obrero	327	421	748	193	25	218
Dependencias del Vicerrectorado Académico		340	51	391	273	11	284
	Directivo	10		10			
	Personal de Apoyo	70	28	98	46	2	48
	TSU	98	9	107	115	5	120
	Profesionales Universitarios	104	11	115	62	1	63
	Personal Obrero	58	3	61	50	3	53
Dependencias del Vicerrectorado Administrativo		497	74	571	378	31	409
	Directivo	12		12			
	Personal de Apoyo	36	23	59	50	5	55
	TSU	82	15	97	61	4	65
	Profesionales Universitarios	110	30	140	74	4	78
	Personal Obrero	257	6	263	193	18	211
Dependencias de la Secretaría		68	10	78	24	1	25
	Directivo	5		5			
	Personal de Apoyo	9	8	17	11		11
	TSU	15	2	17	3		3
	Profesionales Universitarios	29		29	8	1	9
	Personal Obrero	10		10	2		2
TOTAL DEPENDENCIAS CENTRALES		1.764	689	2.453	1201	82	1283
	Directivo	64	0	64			
	Personal de Apoyo	189	117	306	204	13	217
	TSU	312	46	358	239	10	249
	Profesionales Universitarios	530	95	625	308	13	321
	Personal Obrero	669	431	1.100	450	46	496



DEPENDENCIA	TIPO	PERSONAL ACTIVO			PERSONAL NO ACTIVO		
		ORDINARIO	CONTRATADO	TOTAL	JUBILADOS	PENSIONADOS	TOTAL
Facultad de Arquitectura		64	9	73	52	2	54
	Directivo	5		5			
	Personal de Apoyo	11	4	15	19	1	20
	TSU	15	3	18	9		9
	Profesionales Universitarios	6	1	7	5	1	6
	Personal Obrero	27	1	28	19		19
Facultad de Arte		37	11	48	3	0	3
	Directivo	5		5			
	Personal de Apoyo	5	6	11	1		1
	TSU	9	4	13			0
	Profesionales Universitarios	5	1	6			0
	Personal Obrero	13		13	2		2
Facultad de Ciencias		176	30	206	113	4	117
	Directivo	10		10			
	Personal de Apoyo	19	14	33	34		34
	TSU	59	3	62	42		42
	Profesionales Universitarios	40	13	53	8		8
	Personal Obrero	48		48	29	4	33
Facultad de Ciencias Económicas y Sociales		82	18	100	49	1	50
	Directivo	9		9			
	Personal de Apoyo	15	6	21	18	1	19
	TSU	20	4	24	7		7
	Profesionales Universitarios	13	4	17	3		3
	Personal Obrero	25	4	29	21		21
Facultad de Ciencias Forestales y Ambientales		234	24	258	190	5	195
	Directivo	11		11			
	Personal de Apoyo	10	11	21	33		33
	TSU	44	2	46	59		59
	Profesionales Universitarios	45	9	54	19	2	21
	Personal Obrero	124	2	126	79	3	82
Facultad de Ciencias Jurídicas y Políticas		96	23	119	59	0	59
	Directivo	7		7			
	Personal de Apoyo	11	9	20	24		24
	TSU	18	6	24	7		7
	Profesionales Universitarios	28	8	36	11		11
	Personal Obrero	32		32	17		17



DEPENDENCIA	TIPO	PERSONAL ACTIVO			PERSONAL NO ACTIVO		
		ORDINARIO	CONTRATADO	TOTAL	JUBILADOS	PENSIONADOS	TOTAL
Facultad de Farmacia		107	16	123	137	7	144
	Directivo	6		6			
	Personal de Apoyo	5	9	14	23	2	25
	TSU	30	3	33	62	3	65
	Profesionales Universitarios	31	4	35	13	1	14
	Personal Obrero	35		35	39	1	40
Facultad de Humanidades y Educación		110	28	138	71	1	72
	Directivo	9		9			
	Personal de Apoyo	19	21	40	33		33
	TSU	33	3	36	10	1	11
	Profesionales Universitarios	19	3	22	12		12
	Personal Obrero	30	1	31	16		16
Facultad de Ingeniería		155	16	171	116	9	125
	Directivo	11		11			
	Personal de Apoyo	24	14	38	37	3	40
	TSU	56	1	57	40	5	45
	Profesionales Universitarios	24	1	25	8		8
	Personal Obrero	40		40	31	1	32
Facultad de Medicina		237	21	258	277	10	287
	Directivo	10		10			
	Personal de Apoyo	48	14	62	109	4	113
	TSU	73	3	76	67		67
	Profesionales Universitarios	28	4	32	22	2	24
	Personal Obrero	78		78	79	4	83
Facultad de Odontología		73	16	89	91	4	95
	Directivo	5		5			
	Personal de Apoyo	29	12	41	55	4	59
	TSU	13	2	15	12		12
	Profesionales Universitarios	7	1	8	4		4
	Personal Obrero	19	1	20	20		20



DEPENDENCIA	TIPO	PERSONAL ACTIVO			PERSONAL NO ACTIVO		
		ORDINARIO	CONTRATADO	TOTAL	JUBILADOS	PENSIONADOS	TOTAL
Núcleo Universitario Rafael Rangel		235	19	254	121	8	129
	Directivo	6		6			
	Personal de Apoyo	32	15	47	40	1	41
	TSU	46	1	47	13	1	14
	Profesionales Universitarios	48	2	50	13	2	15
	Personal Obrero	103	1	104	55	4	59
Núcleo Universitario del Táchira		146	6	152	57	13	70
	Directivo	8		8			
	Personal de Apoyo	14	4	18	14	4	18
	TSU	34		34	3	1	4
	Profesionales Universitarios	44	2	46	15	5	20
	Personal Obrero	46		46	25	3	28
Núcleo Universitario Alberto Adriani		2	4	6	0	0	0
	Directivo	1		1			
	Personal de Apoyo		2	2			0
	TSU		2	2			0
	Profesionales Universitarios			0			0
	Personal Obrero	1		1			0
TOTAL FACULTADES Y NÚCLEOS		1.754	241	1.995	1.336	64	1.400
	Directivo	103		103			
	Personal de Apoyo	242	141	383	440	20	460
	TSU	450	37	487	331	11	342
	Profesionales Universitarios	338	53	391	133	13	146
	Personal Obrero	621	10	631	432	20	452
TOTAL U.L.A.		3.518	930	4.448	2.537	146	2.683
	Directivo	167		167			
	Personal de Apoyo	431	258	689	644	33	677
	TSU	762	83	845	570	21	591
	Profesionales Universitarios	868	148	1.016	441	26	467
	Personal Obrero	1.290	441	1.731	882	66	948

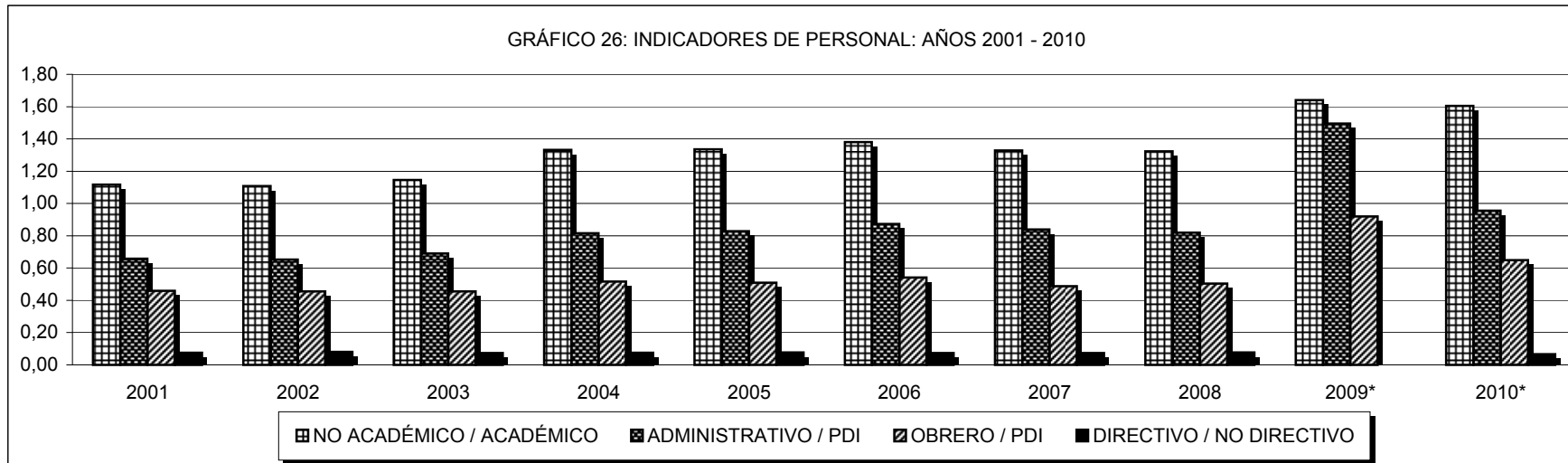
FUENTE: Nómina de diciembre 2010



AÑO	2001	2002	2003	2004	2005	2006	2007	2008	2009*	2010*
TOTAL ATO ACTIVO	3.352	3.213	3.207	3.305	3.275	3.347	3.303	3.498	4.392	4.281
TOTAL P.D.I. ACTIVO	3.002	2.900	2.798	2.482	2.451	2.424	2.487	2.642	2.676	2.668
ADMINISTRATIVO DIRECTIVO	148	154	141	152	157	155	155	167		167
ADMINISTRATIVO NO DIRECTIVO ACTIVO	1.974	1.895	1.932	2.023	2.029	2.118	2.085	2.165	3.999	2.550
OBRERO ACTIVO	1.378	1.319	1.276	1.282	1.247	1.311	1.212	1.333	2.463	1.731
NO ACADÉMICO / ACADÉMICO	1,12	1,11	1,15	1,33	1,34	1,38	1,33	1,32	1,64	1,60
ADMINISTRATIVO / PDI	0,66	0,65	0,69	0,82	0,83	0,87	0,84	0,82	1,49	0,96
OBRERO / PDI	0,46	0,45	0,46	0,52	0,51	0,54	0,49	0,50	0,92	0,65
DIRECTIVO / NO DIRECTIVO	0,07	0,08	0,07	0,08	0,08	0,07	0,07	0,08	0,00	0,07

* Para 2009 y 2010, se encuentra incluido el personal contratado

PDI: Personal Docente y de Investigación



FUENTE: Cuadros 14 y 22.



PROYECTO O ACCIONES CENTRALIZADAS	Directivo	Apoyo	TSU	Profesional	Obrero	Docente	TOTAL
01 Formación de Pregrado en Carreras Cortas	1	1	4	7	8	34	55
02 Formación de Pregrado en Carreras Largas	80	200	336	198	383	2.429	3.626
03 Formación de Postgrado	6	8	19	24	14	28	99
04 Generación, Divulgación y Aplicación del Conocimiento	16	24	64	71	89	110	374
05 Intercambio del Conocimiento con la Sociedad	4	17	15	76	37	0	149
06 Captación, Permanencia y Formación Integral del Estudiante	11	29	40	44	146	0	270
07 Fortalecimiento y Desarrollo de la Gestión Científica, Tecnológica y Humanística	2	36	69	52	29	0	188
08 Mantenimiento de la Planta Física	1	2	12	18	42	0	75
91 Dirección y Coordinación de los Gastos de los Trabajadores	46	115	205	379	542	0	1.287
93 Previsión y Protección Social	0	676	589	466	948	1.751	4.430
TOTAL U.L.A.	167	1.108	1.353	1.335	2.238	4.352	10.553

FUENTE: Nómina del mes de diciembre 2010



UNIVERSIDAD
DE LOS ANDES

UNIVERSIDAD DE LOS ANDES

VICERRECTORADO ADMINISTRATIVO

Dirección de Servicios de Información Administrativa

(D.S.I.A.)

ESTUDIANTES



Universidad de Los Andes

Vicerrectorado Administrativo

Dirección de Servicios de Información Administrativa (DSIA)

GLOSARIO DE TÉRMINOS

MATRÍCULA DE PREGRADO

MATRÍCULA INICIAL: Es la matrícula resultante de la inscripción y que muestra la condición de la población estudiantil al inicio del período lectivo. Está integrada por los siguientes conceptos.

ESTUDIANTES REGULARES:

Cantidad de estudiantes que cursan más de un período consecutivo en la misma carrera.

ESTUDIANTES POR NUEVO INGRESO:

Estudiantes que realizan su inscripción por primera vez en la Universidad de Los Andes.

ESTUDIANTES POR TRASLADOS:

Estudiantes provenientes de una universidad del país o del extranjero, que le fue aprobada su solicitud de ingreso a la Universidad de Los Andes para continuar cursando la misma carrera y opción que seguía en la universidad de origen.

ESTUDIANTES POR EQUIVALENCIA (de egresado o del exterior):

Estudiantes o profesionales provenientes de una institución del país o del extranjero que ingresan a la Universidad de Los Andes para cursar estudios en una carrera distinta a la de origen, habiendo cumplido con los requisitos establecidos al efecto y cuyos programas de origen son objeto de equivalencia con los programas de destino.

ESTUDIANTES POR CARRERA PARALELA:

Estudiantes que ingresan a una nueva carrera, paralela a la que ya tenían.

ESTUDIANTES POR REINCORPORACIÓN:

Son los estudiantes que habiendo estado temporalmente inactivos por retiro legal, abandono, no inscripción del período lectivo, aplicación de medidas de rendimiento (RR), sanción realizan incorporación formal para continuar la carrera.

ESTUDIANTES POR CAMBIOS:

Son los estudiantes que cambian de carrera: ingresa a la nueva carrera, habiéndose retirado de la anterior.

MATRÍCULA EGRESADA: Es toda la población estudiantil que se retira en el transcurso de un período lectivo. Está integrada por los siguientes conceptos:

GRADUADOS:

Estudiantes que han cumplido con todos los requisitos académicos establecidos en el plan de estudios de su carrera de pregrado y exigido por su facultad y reciben en consecuencia el diploma correspondiente.

DECESO O MUERTE:

Estudiantes fallecidos durante el período lectivo para el cual se está registrando la información



Universidad de Los Andes

Vicerrectorado Administrativo

Dirección de Servicios de Información Administrativa (DSIA)

RETIRO DEFINITIVO:

Estudiantes que retiran sus documentos en la Oficina de Registros Estudiantiles y se excluyen de la Universidad.

RETIRO LEGAL:

Estudiantes que retiran todas sus materias en la facultad, sin que sus cupos sean eliminados en forma definitiva.

RETIRO POR RR:

Estudiante afectados por medidas de bajo rendimiento.

RETIRO POR SANCIÓN:

Estudiantes que son afectados en más de una oportunidad por la medida de bajo rendimiento.

NO INSCRITO:

Estudiantes regulares que no realizan su inscripción.

ABANDONO:

Estudiantes regulares que no realizan su inscripción en un período lectivo o que no lo culminan.

ALUMNOS POR CAMBIO DE OPCIÓN:

Estudiantes que luego de cursar una carrera, previo el cumplimiento de requisitos establecidos, se cambian para otra carrera.

MATRÍCULA INICIAL: Es la matrícula que refleja la población estudiantil al inicio de un período lectivo.

MATRÍCULA DEPURADA: Se trata de la matrícula estudiantil activa neta que queda al final del período lectivo y muestra cual será la población estudiantil regular en el siguiente período lectivo. En cada semestre, esta matrícula se calcula de la siguiente manera:

MATRÍCULA INICIAL – MATRÍCULA EGRESADA POR DIFERENTES CONCEPTOS

Finalmente la matrícula del año se obtiene sumando la del semestre B (o del semestre A si ésta resulta ser mayor que la del semestre B) y la matrícula del semestre Único de cada año.



Universidad de Los Andes

Vicerrectorado Administrativo

Dirección de Servicios de Información Administrativa (DSIA)

TIPOS DE BECAS OTORGADAS A LOS ESTUDIANTES.

BECA ESTUDIO:

Se otorga a aquellos estudiantes venezolanos que alcancen un rendimiento académico no inferior al 100% en el período lectivo anterior, siempre y cuando cursen un número de asignaturas que represente un porcentaje igual o mayor al 50% de la carga académica máxima establecida en su plan de estudios.

BECA DE DESARROLLO ESTUDIANTIL:

Constituye un aporte que la Universidad de Los Andes otorga a los estudiantes venezolanos de pregrado con limitaciones socioeconómicas que manifiesten su voluntad de realizar una actividad relacionada o no con sus estudios, siempre que la misma no interfiera con sus obligaciones académicas. El compromiso horario de los beneficiarios es de ocho (08) o de doce (12) horas semanales.

BECA ALTO RENDIMIENTO ACADÉMICO:

Optan a esta modalidad los estudiantes regulares de la Universidad de Los Andes que figuran entre los tres primeros lugares en promedio global por cada escuela, sin tomar en cuenta su situación socioeconómica.

BECA DEPORTIVA:

Es una modalidad de estímulo y premio a los estudiantes que demuestren excelente desempeño en alguna disciplina de esta índole, y que cumplan con los requisitos académicos exigidos en el reglamento.

BECA CULTURAL:

Se otorga a aquellos estudiantes de la Universidad de Los Andes que demuestren excelente desempeño en actividades de índole cultural. El compromiso horario es de ocho (08) horas semanales.

BECA MODALIDAD ESPECIAL:

Se entiende por modalidades especiales de ingreso, las declaradas por el Consejo Universitario para facilitar el ingreso de bachilleres que reúnen condiciones particulares, como provenir del medio rural o pertenecer a una cultura indígena, los cuales se rigen por reglamentos especiales, tales como: el Programa Fray Juan Ramos de Lora y el Reglamento para el Ingreso de la Población Indígena. Igualmente podrán ser considerados como de modalidad especial, los estudiantes que inicien su primer período lectivo en la Universidad de Los Andes y cuyo promedio de notas de bachillerato esté entre los primeros de alto rendimiento que figuran en la cohorte correspondiente de cada escuela y demuestren la necesidad del apoyo económico de ingreso, así como aquellos que en el futuro así lo determine el Consejo Universitario.



UNIVERSIDAD
DE LOS ANDES

UNIVERSIDAD DE LOS ANDES

VICERRECTORADO ADMINISTRATIVO

Dirección de Servicios de Información Administrativa

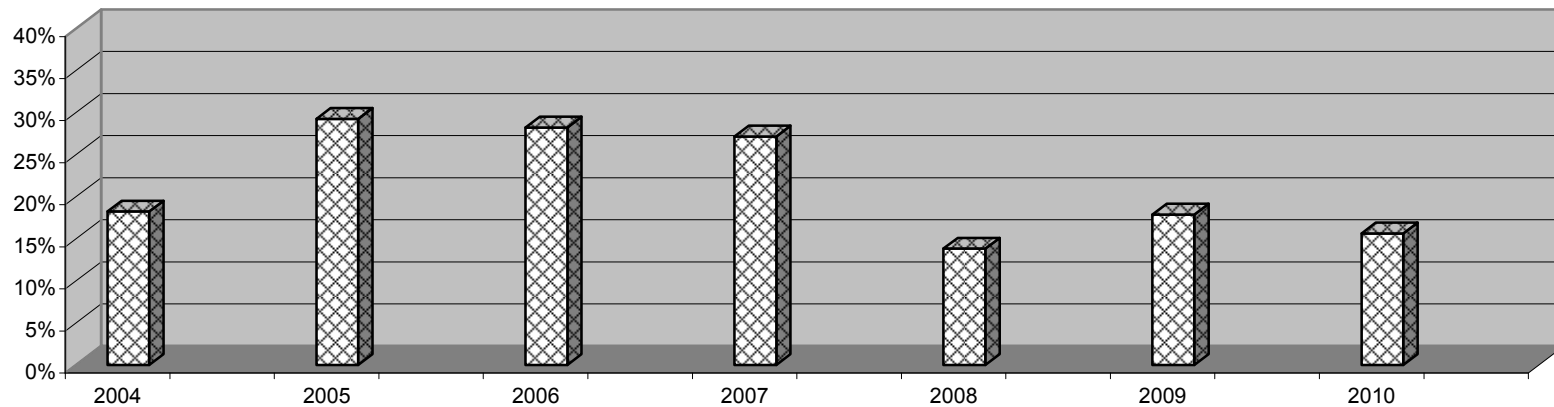
(D.S.I.A.)

ADMISIÓN ESTUDIANTIL



AÑOS	MÉRIDA			TÁCHIRA			TRUJILLO			EL VIGÍA			TOVAR			TOTAL ULA		
	Asp.	Admitidos	% admisión	Asp.	Admitidos	% admisión	Asp.	Admitidos	% admisión	Asp.	Admitidos	% admisión	Asp.	Admitidos	% admisión	Asp.	Admitidos	% admisión
2004	24.832	4.859	20%	9.526	746	8%	3.886	1.367	35%	-	-	-	-	-	-	38.244	6.972	18%
2005	24.956	6.576	26%	5.000	1.269	25%	3.927	2.066	53%	-	-	-	-	-	-	33.883	9.911	29%
2006	22.647	5.727	25%	5.717	1.324	23%	3.185	1.856	58%	-	-	-	-	-	-	31.549	8.907	28%
2007	28.428	8.215	29%	8.108	1.294	16%	3.226	1.821	56%	3.368	376	11%	-	-	-	43.130	11.706	27%
2008	27.892	2.936	11%	5.053	700	14%	2.771	1.342	48%	300	0	0%	-	-	-	36.016	4.978	14%
2009	43.096	7.208	17%	11.550	1.528	13%	3.178	1.508	47%	1.027	269	26%	-	-	-	58.851	10.513	18%
2010	37.798	5.805	15%	9.073	779	9%	900	578	64%	668	267	40%	158	158	100%	48.597	7.587	16%

GRÁFICO N° 27: PORCENTAJE DE ADMISIÓN: AÑOS 2004 A 2010



FUENTE: Oficina de Admisión Estudiantil (OFAE)



MODO DE ADMISIÓN	2004		2005		2006		2007		2008		2009		2010	
	Asp.	Admitidos	Asp.	Admitidos	Asp.	Admitidos	Asp.	Admitidos	Asp.	Admitidos	Asp.	Admitidos	Asp.	Admitidos
Prueba de selección	14.482	3.211	14.327	4.629	13.460	3.774	23.069	4.462	22.959	2.047	36.240	6.471	30.370	4.497
Alto rendimiento	0	0	0	0	84	44	326	167	328	12	519	196	379	117
Carreras paralelas	370	75	221	159	122	74	227	122	209	66	227	107	183	97
Cambio de opción	373	135	299	196	213	126	335	141	271	63	371	164	163	46
Convenio	368	224	516	369	376	220	574	311	526	136	607	320	525	253
Atletas de alta competencia	129	48	201	87	159	81	205	65	228	17	289	108	263	77
Artistas de destacada trayectoria	76	30	80	42	47	25	108	33	92	13	141	52	116	41
Fray Juan Ramos de Lora	60	53	0	0	19	6	81	78	0	0	188	168	257	183
Etnias	11	7	34	22	73	40	83	40	102	10	159	50	110	30
OPSU	0	1.076	96	973	6	1.277	11	1.478	1.796	0	14.900	2.836	12.344	1.992
Prueba Psicológica	5.336		4.626		3.739		1.987		3.013		4.978	0	3.436	0
Prueba Psicológica Sensomotora	3.607		4.507		4.211		0				0	0	0	0
Prueba de Aptitud Musical	8.943		9.133		7.950		1.987		39		48	0	109	28
Prueba de aptitud Docente	0	0	0	0	91	51	1	0		0	0	0	0	0
Resolución Escuelas Técnicas	0	0	0	0	3	0	0	0		0	15	13	3	3
Recuperación de cupo	0	0	3	2	3	1	49	20		0	41	23	6	4
Propedeutico en Actuación	0	0	0	0	0	0	89	56		0	123	0	303	204
Discapacidad	0	0	0	0	0	0	12	12		0	5	5	13	13
Programa Fray Juan Ramos													257	183

NOTA: Asp. : Aspirantes

PROCESO DE ADMISIÓN 2009

Asignados para periodo lectivo:							
A2009	B2009	U2009	A2010	B2010	U2010	A2011	U2011
15	1042	11	3479	1278	560	396	427

PROCESO DE ADMISIÓN 2010

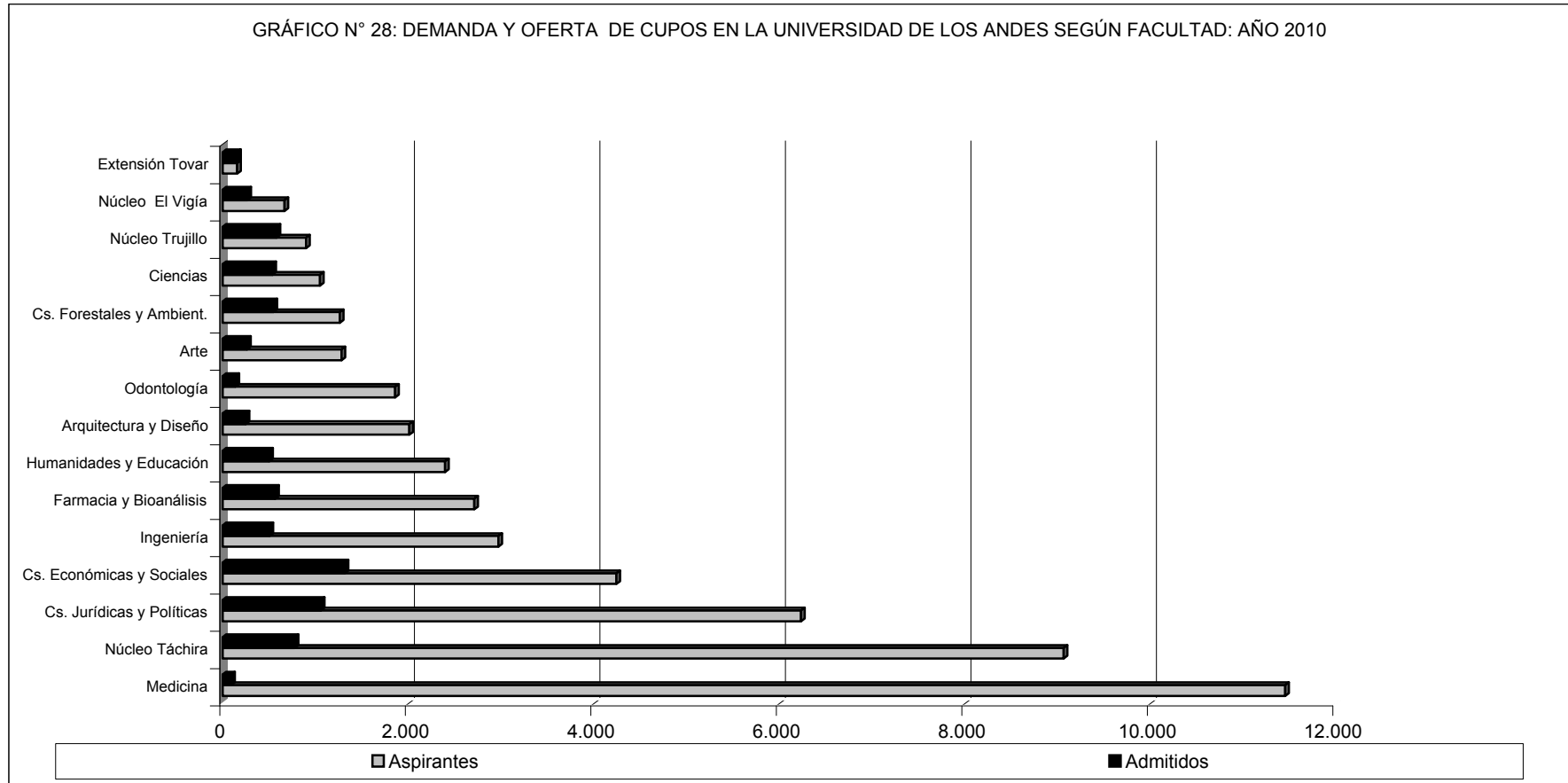
Asignados para periodo lectivo:					
B2010	U2010	A2011	B2011	U2011	U2012
15	1042	11	3479	1278	560

FUENTE: Oficina de Admisión Estudiantil (OFAE)



FACULTAD o NÚCLEO	2010			
	(1) Aspirantes	(1/Total) % de demanda	(2) Admitidos	(2/1) % de admisión
Medicina	11.457	23,7%	92	0,8%
Núcleo Táchira	9.070	18,8%	779	8,6%
Cs. Jurídicas y Políticas	6.236	12,9%	1.059	17,0%
Cs. Económicas y Sociales	4.246	8,8%	1.316	31,0%
Ingeniería	2.975	6,2%	506	17,0%
Farmacia y Bioanálisis	2.714	5,6%	566	20,9%
Humanidades y Educación	2.398	5,0%	504	21,0%
Arquitectura y Diseño	2.014	4,2%	249	12,4%
Odontología	1.860	3,9%	138	7,4%
Arte	1.284	2,7%	265	20,6%
Cs. Forestales y Ambient.	1.264	2,6%	550	43,5%
Ciencias	1.050	2,2%	538	51,2%
Núcleo Trujillo	900	1,9%	582	64,7%
Núcleo El Vigía	668	1,4%	267	40,0%
Extensión Tovar	158	0,3%	158	100,0%
TOTAL	48.294	100,0%	7.569	15,7%

FUENTE: Oficina de Admisión Estudiantil (OFAE)



FUENTE: Cuadro N° 27



2010			2010 (Continuación)			2010 (Continuación)		
Carrera	Aspirantes	Admitidos	Carrera	Aspirantes	Admitidos	Carrera	Aspirantes	Admitidos
TSU Radiología	1	0	Historia	152	83	Ed. Matemática	70	29
Criminología	2479	691	Ing. Civil NUAA	243	76	Lengua y Literatura Clásica	39	26
Contaduría	2030	474	Idiomas Modernos	567	76	Ed. Leng. Modernas	106	24
Administración	1431	443	Ed. Castellano y Literatura NURR	105	74	Música Ejecución Instrumental	80	21
Farmacia	1226	392	Ed./Castellano y Literatura NUT	194	74	TSU Pecuario	25	15
Economía	617	286	Ed./Básica Integral NUT	343	73	TSU Agrícola	22	13
Geografía	595	216	Ing. de Sistemas NUAA	154	70	Ed./E.Preescolar NURR	9	9
Ing. Forestal	436	213	Ed./Geografía e Historia NUT	320	69	Economía NURR	16	8
Arquitectura	1666	204	Ing. Mecánica NUAA	148	65	Musica Dirección Coral	53	8
Cs. Políticas	357	186	Educ. Física Tovar	62	62	Ing. Eléctrica NURR	6	6
Derecho	3400	182	Actuación	160	61	Ing. Civil NURR	8	6
Física	236	178	Ed. Básica Integral	320	60	Ed./Física y Matemática NURR	10	6
Bioanálisis	1488	174	Ed./Inglés NUT	403	60	Ed./ Básica Integral NURR	9	5
Ing. Agrícola	231	173	Ed./Física y Matemática NUT	131	59	Ed./Geografía y Cs. de la Tierra NURR	9	5
Administración NUT	1660	164	Estad. de Salud Tovar	57	57	Ed./Historia y Geografía NURR	9	5
Odontología	1860	138	Ing. Geológica NUAA	106	56	Ed./Lenguas Extranjeras NURR	9	5
Biología	377	136	Administración NURR	84	55	Ed./Biología y Química NURR	11	5
Contaduría NURR	168	124	Ing. Química	301	54	Ing. de Sistemas NURR	4	4
TSU Forestal	233	121	Ed. Preescolar	372	53	Ing. Geológica NURR	4	4
Com. Social NUT	657	120	Comunicación Social NURR	152	52	Ing. Química NURR	4	4
Matemática	210	118	Ed./Biología y Química NUT	316	50	Ing. Mecánica NURR	5	4
Estadística	168	113	Ed. Física y Deportes	582	50	Ing. Química NUAA	8	0
Ing. Civil	985	113	Enfermería	640	48	Ing. Eléctrica NUAA	9	0
Contaduría NUT	1891	110	Diseño Ind.	348	45	TSU Salud Pública	139	0
Ing. Mecánica	505	107	Estadística de la Salud	102	44	Nutrición	862	0
Química	227	106	Ing. Geológica	319	43	Medicina NUT	3155	0
Ing. de Sistemas	529	102	Artes Visuales Tovar	39	39	Medicina	9713	0
Diseño Gráfico	741	89	Historia del Arte	46	37			
Ing. Eléctrica	336	87	Leng. y Lit. Hispana y Venezolana	46	33			
Artes Visuales	250	86	Ed. Cs. Física y Naturales	98	33			

FUENTE: Oficina de Admisión Estudiantil (OFAE)



UNIVERSIDAD
DE LOS ANDES

UNIVERSIDAD DE LOS ANDES

VICERRECTORADO ADMINISTRATIVO

Dirección de Servicios de Información Administrativa

(D.S.I.A.)

MATRÍCULA ESTUDIANTIL



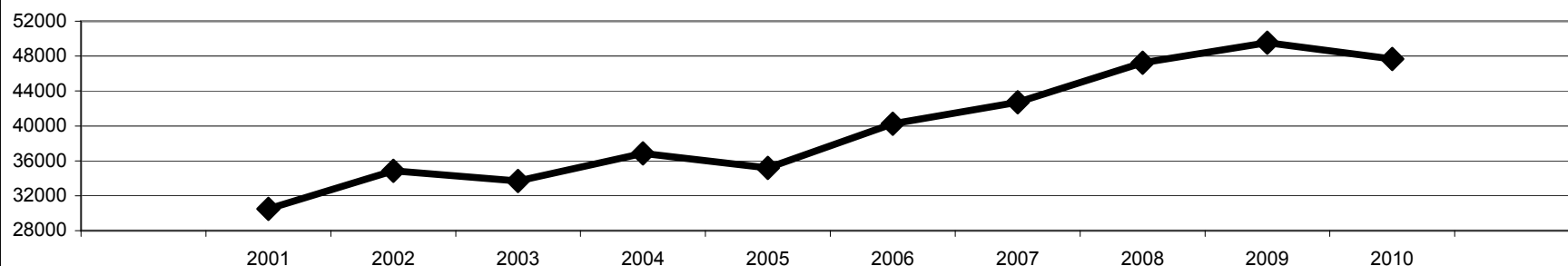
DISTRIBUCIÓN PORCENTUAL DE LA MATRÍCULA POR NÚCLEO Y FACULTAD: AÑO 2010

AÑO	2001	2002	2003	2004	2005	2006	2007	2008	2009	2010
MATRÍCULA U.L.A.	30.504	34.854	33.692	36.850	35.181	40.259	42.716	47.254	49.530	47.688

NOTA: Hasta 2005, se realizaba un cálculo basado en la matrícula estudiantil que quedaba al final de los lapsos académicos (Semestres A y B y Anualidad U; Ver Glosario)

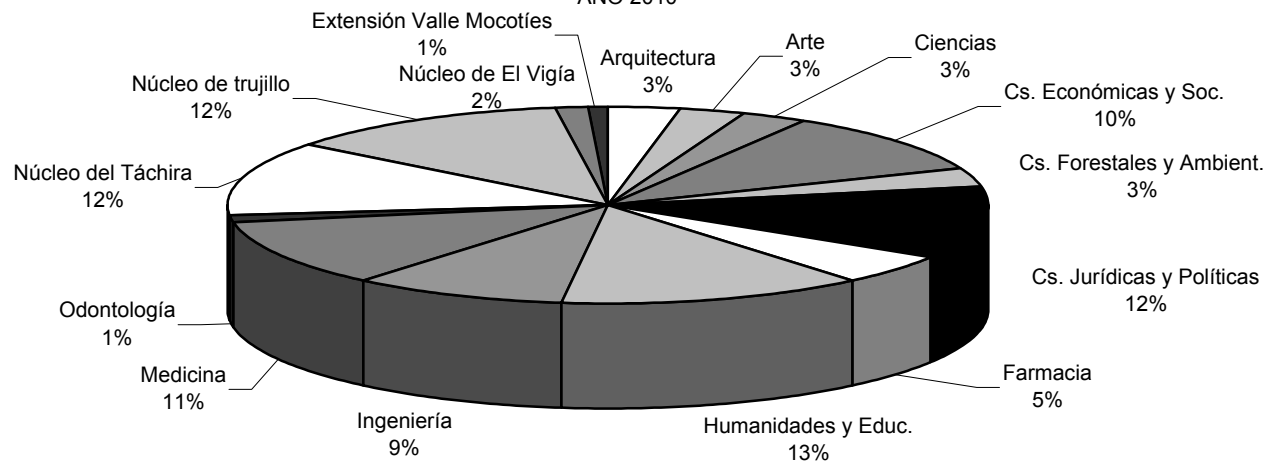
A partir de 2006, se aplica el criterio de Matrícula Activa al 31-12-2006 (fuente OCRE)

GRÁFICO N° 29: EVOLUCIÓN DE LA MATRÍCULA ESTUDIANTIL DE PREGRADO DE LA UNIVERSIDAD DE LOS ANDES.



FACULTAD	AÑO 2010
Arquitectura	1.427
Arte	1.341
Ciencias	1.377
Cs. Económicas y Soc.	4.891
Cs. Forestales y Ambient.	1.443
Cs. Jurídicas y Políticas	5.738
Farmacia	2.383
Humanidades y Educ.	6.116
Ingeniería	4.435
Medicina	5.254
Odontología	591
Núcleo del Táchira	5.773
Núcleo de trujillo	5.818
Núcleo de El Vigía	749
Extensión Valle Mocotíes	352
TOTAL	47.688

GRÁFICO N° 30: EVOLUCIÓN DE LA MATRÍCULA ESTUDIANTIL POR FACULTADES Y NÚCLEOS: AÑO 2010



FUENTE: Oficina Central de Registros Estudiantiles (OCRE)



FACULTAD/CARRERA	Regulares	Nuevos Ingresos	Traslados	Equivalencias	Carr. Paralelas	Reincorporaciones	Cambios	Otros ingresos	TOTAL
ARQUITECTURA Y DISEÑO	930	0	1	0	0	2	0	0	933
Arquitectura	930		1			2			933
ARTE	711	109	0	2	6	28	2	0	858
Artes Visuales	283	49		1	3	2	1		339
Diseño Gráfico	428	60		1	3	26	1		519
CIENCIAS	1.291	167	1	1	0	37	2	0	1.499
Biología	337	41				8			386
Física	347	58				16			421
Matemática	172	32	0	0	0	2	0	0	206
Pensum 1	0	2							2
Pensum 2	172	30				2			204
Química	435	36	1	1		11	2		486
CIENCIAS ECONÓMICAS Y SOCIALES	5.187	573	1	30	20	312	55	0	6.178
Administración de Empresas	2.142	183	0	14	9	135	19	0	2.502
Pensum 1	457	2				67			526
Pensum 2	263	127				7			397
Pensum 3	1422	54		14	9	61	19		1.579
Contaduría	2.037	201	1	13	10	138	28	0	2.428
Pensum 1	420					69			489
Pensum 2	360	129				3			492
Pensum 3	1257	72	1	13	10	66	28		1.447
Economía	749	134		2	1	28	8		922
Estadística	259	55		1		11			326
CIENCIAS FORESTALES	747	146	0	0	0	36	0	0	929
Geografía	730	97	0	0	0	34	0	0	861
Pensum 0	18					1			19
Pensum 1	712	97				33			842
Ingeniería Forestal	15					1			16
Pensum 0									
Técnico Superior Forestal	2	49				1			52
CIENCIAS JURÍDICAS Y POLÍTICAS	2.962	729	22	7	15	27	3	0	3.765
Derecho	2.600	485	22	7	15	24	3	0	3.156
Pensum 1	396	1				1			398
Pensum 2	2.204	484	22	7	15	23	3		2.758
Derecho EIDIS	362	244				3			609



FACULTAD/CARRERA	Regulares	Nuevos Ingresos	Traslados	Equivalencias	Carr. Paralelas	Reincorporaciones	Cambios	Otros ingresos	TOTAL
FARMACIA Y BIOANÁLISIS	1.716	231	0	0	1	36	17	0	2.001
Bioanálisis	909	133	0	0	1	15	17	0	1.075
Pensum 1	778	1			0	15	0		794
Pensum 5	131	132			1	0	17		281
Farmacia	807	98				21			926
HUMANIDADES Y EDUCACIÓN	5.490	426	3	140	12	172	24	4	6.271
Educación / Lenguas Modernas	221	20		2	2	7	3		255
Educación Mención Ciencias de la Salud	31			7					38
Educación Mención Ciencias Sociales	132			43		2	1		178
Educ. Mención Cs. Nat., Mat. Y Tecnología	117			21					138
Educ. Mención Ecología y Educ. Ambiental	34			11					45
Educ. Mención E. para el Trabajo y Des. Endo.	126			24		1			151
Educ. Mención Lengua, Cultura e Idioma	105			25		1			131
Educ. Mención Educación Integral	0	1							1
Educación / Educ. Preescolar	528	41		2	1	11	6		589
Educación / Educ. física Deporte y Recreación	618	48	1	1	1	19	5		693
Educación / Básica Integral Mérida	493	47	1		1	19			561
Educación / Cs. Físico-Naturales	349	34	1		1	13			398
Educación / Historia	1								1
Educación / Letras	4								4
Educación / Matemáticas	299	24		1	1	12	2		339
Historia	705	59			2	23			789
Idiomas Modernos	781	56		1	2	33	4	3	880
Letras / Lengua y Lit. Hispanoamer. Vzlana	281	22			1	10	1	1	316
Letras / Historia del Arte	369	28		1		12	1		411
Letras / Literatura Clásica	88	16				5			109
Medios Audiovisuales	208	30		1		4	1		244



VICERRECTORADO
Dirección de Servicios de

CUADRO N° 32-A
MATRÍCULA DE PREGRADO POR CONCEPTOS
MATRÍCULA INICIAL A-2009

FACULTAD/CARRERA	Regulares	Nuevos Ingresos	Traslados	Equivalencias	Carr. Paralelas	Reincorporaciones	Cambios	Otros ingresos	TOTAL
INGENIERÍA	4.822	8	0	0	0	15	2	1	4.848
Ingeniería Civil	1014	2	0	0	0	0	1	1	1018
Pensum 0	59								59
Pensum 1	955	2					1	1	959
Ingeniería de Sistemas	900	2	0	0	0	4	0	0	906
Pensum 1	669	0		0		4			673
Pensum 2	231	2							233
Ingeniería Eléctrica	775	2	0	0	0	3	1	0	781
Pensum 0	3	0				0			3
Pensum 1	772	2				3	1		778
Ingeniería Geológica	591	1	0	0	0	1	0	0	593
Pensum 0	6								6
Pensum 1	585	1				1			587
Ingeniería Mecánica	859	1	0	0	0	4	0	0	864
Pensum 1	687					4			691
Pensum 2	172	1							173
Ingeniería Química	683	0	0	0	0	3	0	0	686
Pensum 0	57								57
Pensum 1	626					3			629
MEDICINA	3.006	949	0	6	0	37	2	0	4.000
Enfermería	856	88		6		15	1		966
Profesionalización enfermería	1042	580				14			1.636
Profes. TSU/ Estadística de Salud	906	244				8			1.158
TSU en Estadística de la salud	112	18							130
TSU Radiólogo	90	19					1		110
NÚCLEO UNIV. ALBERTO ADRIANI	324	165	0	0	0	0	2	0	491
Ingeniería Civil	75	49					1		125
Ingeniería de Sistemas	53	36							89
Ingeniería Eléctrica	49	14							63
Ingeniería Geológica	51	17							68
Ingeniería Mecánica	49	30					1		80
Ingeniería Química	47	19							66



VICERRECTORADO
Dirección de Servicios de

CUADRO N° 32-A
MATRÍCULA DE PREGRADO POR CONCEPTOS
MATRÍCULA INICIAL A-2009

FACULTAD/CARRERA	Regulares	Nuevos Ingresos	Traslados	Equivalencias	Carr. Paralelas	Reincorporaciones	Cambios	Otros ingresos	TOTAL
EXTENSIÓN UNIV. VALLE MOCOTÍES	93	132	0	0	0	0	1	0	226
Artes Visuales	93	37					1		131
Educación Física, Deporte y Recreación		95							95
NÚCLEO UNIVERSITARIO DEL TÁCHIRA	4.001	332	1	96	2	2	22	0	4.456
Administración	1231	102		25	2	1	3		1.364
Contaduría	268	65					3		336
Educación básica Integral	961	60	1	2		1	1		1.026
Educación / Biología y Química	215	58					2		275
Educación / Castellano y Literatura NUT	439								439
Educación / Física y Matemática	218	46					13		277
Educación / Inglés	507	1							508
Educación Mención Ciencias de la Salud				7					7
Educación Mención Ciencias Sociales				13					13
Educación Mención Lengua, Cultura e Idiomas	17			5					22
Educ. Mención Cs. Nat., Mat. Y Tecnología	46			25					71
Educ. Mención E. para el Trabajo y Des. Endo.	99			19					118
NÚCLEO UNIVERSITARIO TRUJILLO	5.479	787	0	33	2	70	82	0	6.453
Administración	563	57				14	2		636
Contaduría Pública	1.264	117				11	1		1.393
Economía	27	4							31
Educación / Agropecuaria Rural y Comunitaria	20	3		1		1			25
Educación / Básica Integral	471	51		1		9	8		540
Educación / Biología y Química	267	31				3	11		312
Educación / Castellano y Literatura	150	27		1	1	4	4		187
Educación / Física y Matemática	222	38		1	1	4	1		267
Educación / Geografía e Historia	178	27				1	5		211
Educación / Geografía y Cs. De la Tierra	272	31				4	22		329
Educación / Lenguas Extranjeras	298	32				3	9		342
Educación / Preescolar	148	25		1		1	2		177
Educación Mención Ciencias de la Salud	5								5
Educación Mención Ciencias Sociales	12			1					13
Educ. Mención Cs. Nat., Mat. Y Tecnología	22			2					24
Educ. Mención Ecología y Educ. Ambiental	3			1					4
Educ. Mención E. para el Trabajo y Des. Endo.	148			22					170



VICERRECTORADO
Dirección de Servicios de

CUADRO N° 32-A
MATRÍCULA DE PREGRADO POR CONCEPTOS
MATRÍCULA INICIAL A-2009

FACULTAD/CARRERA	Regulares	Nuevos Ingresos	Traslados	Equivalencias	Carr. Paralelas	Reincorporaciones	Cambios	Otros ingresos	TOTAL
Educ. Mención Lengua, Cultura e Idioma	3								3
Ingeniería Agrícola	614	146		1		9			770
Ingeniería de Producción en Agrosistemas	219	40		1		2			262
Ingeniería Civil	56	20				1	6		83
Ingeniería de Sistemas	46	20							66
Ingeniería Eléctrica	66	25							91
Ingeniería Geológica	46	20					4		70
Ingeniería Mecánica	53	20	0	0	0	0	5	0	78
Pensum 1	25						2		27
Pensum 2	28	20					3		51
Ingeniería Química	40	20				1	2		63
Tecnología Superior Agrícola	142	15				2			159
Tecnología Superior Pecuaria	124	18							142
TOTAL MATRÍCULA INICIAL A-2009	36.759	4.754	29	315	58	774	214	5	42.908

FUENTE: Oficina Central de Registros Estudiantiles (OCRE)



FACULTAD/CARRERA	Graduados	Muerte	Retiros definitivos	Retiros legales	Retiro RR	Retiros/sanción	No Inscritos	Abandonos	Cambios	Otros egresos	TOTAL EGRESOS
ARQUITECTURA Y DISEÑO	56	0	8	9	0	0	3	0	0	0	76
Arquitectura	56		8	9			3				76
ARTE	28	0	9	18	12	0	9	0	1	0	77
Artes Visuales	15		6	8	10		6				45
Diseño Gráfico	13		3	10	2		3		1		32
CIENCIAS	35	1	117	30	31	0	25	20	11	0	270
Biología	11		28	11	6		4	7	1		68
Física	5		45	8	19		9	8	4		98
Matemática	3	0	20	2	1	0	3	0	4	0	33
Pensum 1			2								2
Pensum 2	3		18	2	1		3		4		31
Química	16	1	24	9	5		9	5	2		71
CIENCIAS ECONÓMICAS Y SOCIALES	233	0	73	146	164	0	31	0	39	5	691
Administración de Empresas	86	0	26	66	65	0	16	0	9	3	271
Pensum 1	86		10	33	42		9		6	3	189
Pensum 2			14	10	13		3		3		43
Pensum 3			2	23	10		4				39
Contaduría	96	0	13	55	47	0	9	0	7	2	229
Pensum 1	87		9	33	31		5		2	2	169
Pensum 2	9		3	10	9		1		3		35
Pensum 3			1	12	7		3		2		25
Economía	40		24	15	42		5		18		144
Estadística	11		10	10	10		1		5		47
CIENCIAS FORESTALES	15	0	23	31	40	0	4	0	1	0	114
Geografía	15	0	19	30	40	0	3	0	1	0	108
Pensum 0							1				1
Pensum 1	15		19	30	40		2		1		107
Ingeniería Forestal			4								4
Técnico Superior Forestal				1			1				2
CIENCIAS JURÍDICAS Y POLÍTICAS	0	0	12	0	0	0	11	22	0	1	46
Derecho	0	0	8	0	0	0	11	5	0	1	25
Pensum 1			2							1	3
Pensum 2			6				11	5			22
Derecho EIDIS			4					17			21



FACULTAD/CARRERA	Graduados	Muerte	Retiros definitivos	Retiros legales	Retiro RR	Retiros/sanción	No Inscritos	Abandonos	Cambios	Otros egresos	TOTAL EGRESOS
FARMACIA Y BIOANÁLISIS	54	0	22	22	89	0	3	0	1	1	192
Bioanálisis	0	0	7	6	55	0	0	0	0	0	68
Pensum 1			6	5	55						66
Pensum 5			1	1							2
Farmacia	54		15	16	34		3		1	1	124
HUMANIDADES Y EDUCACIÓN	330	0	85	113	49	0	55	2	22	0	656
Educación / Lenguas Modernas	5		7	6	1		4		1		24
Educación Mención Ciencias de la Salud							1				1
Educación Mención Ciencias Sociales	31						2	1			34
Educ. Mención Cs. Nat., Mat. Y Tecnología	38										38
Educ. Mención Ecología y Educ. Ambiental	2										2
Educ. Mención E. para el Trabajo y Des. End	38										38
Educ. Mención Lengua, Cultura e Idioma	27										27
Educ. Mención Educación Integral											0
Educación / Educ. Preescolar	11		6	10	4		4		2		37
Educación / Educ. física Deporte y Recreación	10		3	12	4		9				38
Educación / Básica Integral Mérida	44		3	10	3		5		1		66
Educación / Cs. Físico-Naturales	29		5	7	1						42
Educación / Historia											0
Educación / Letras							1				1
Educación / Matemáticas	8		9	10	1		4		3		35
Historia	28		12	10	7		9		7		73
Idiomas Modernos	28		22	24	12		9	1	5		101
Letras / Lengua y Lit. Hispanoamer. Vzlna	8		4	8	7		2		1		30
Letras / Historia del Arte	14		9	10	2		2		1		38
Letras / Literatura Clásica	3		2	3	2		1		1		12
Medios Audiovisuales	6		3	3	5		2				19



FACULTAD/CARRERA	Graduados	Muerte	Retiros definitivos	Retiros legales	Retiro RR	Retiros/sanción	No Inscritos	Abandonos	Cambios	Otros egresos	TOTAL EGRESOS
INGENIERÍA	247	0	76	60	0	0	27	0	8	0	418
Ingeniería Civil	39	0	18	9	0	0	3	0	1	0	70
Pensum 0	5		1	1							7
Pensum 1	34		17	8			3		1		63
Ingeniería de Sistemas	50	0	15	12	0	0	10	0	0	0	87
Pensum 1	50		9	11			7				77
Pensum 2			6	1			3				10
Ingeniería Eléctrica	42	0	18	15	0	0	6	0	2	0	83
Pensum 0											0
Pensum 1	42		18	15	0	0	6		2		83
Ingeniería Geológica	39	0	6	2	0	0	3	0	0	0	50
Pensum 0	1										1
Pensum 1	38		6	2			3				49
Ingeniería Mecánica	37	0	15	8	0	0	2	0	2	0	64
Pensum 1	37		10	7			2		1		57
Pensum 2	0		5	1					1		7
Ingeniería Química	40	0	4	14	0	0	3	0	3	0	64
Pensum 0	6		1	2			2				11
Pensum 1	34		3	12			1		3		53
MEDICINA	634	3	28	6	0	0	60	1	2	48	782
Enfermería	39		19	1			0		2	45	106
Profesionalización enfermería	350		3	3			4	1			361
Profes. TSU/ Estadística de Salud	225	3	2	2			56				288
TSU en Estadística de la salud			4							2	6
TSU Radiólogo	20									1	21
NÚCLEO UNIV. ALBERTO ADRIANI	0	0	7	0	34	0	0	0	4	0	45
Ingeniería Civil			1		7						8
Ingeniería de Sistemas					11				4		15
Ingeniería Eléctrica			1		8						9
Ingeniería Geológica			3		3						6
Ingeniería Mecánica			2		3						5
Ingeniería Química					2						2



FACULTAD/CARRERA	Graduados	Muerte	Retiros definitivos	Retiros legales	Retiro RR	Retiros/sanción	No Inscritos	Abandonos	Cambios	Otros egresos	TOTAL EGRESOS
EXTENSIÓN UNIV.VALLE MOCOTÍES	0	0	3	0	0	0	0	0	0	0	3
Artes Visuales			3								3
Educación Física, Deporte y Recreación											0
NÚCLEO UNIVERSITARIO DEL TÁCHIRA	242	0	7	1	4	0	0	0	9	0	263
Administración	94		1	1	1				1		98
Contaduría									1		1
Educación básica Integral	147		2		2				1		152
Educación / Biología y Química			2						1		3
Educación / Castellano y Literatura NUT	1										1
Educación / Física y Matemática			1		1				2		4
Educación / Inglés			1						2		3
Educación Mención Ciencias de la Salud											0
Educación Mención Ciencias Sociales											0
Educación Mención Lengua, Cultura e Idiomas											0
Educ. Mención Cs. Nat., Mat. Y Tecnología									1		1
Educ. Mención E. para el Trabajo y Des. Endo.											0
NÚCLEO UNIVERSITARIO TRUJILLO	464	0	102	56	233	0	179	0	138	10	1.182
Administración	60		12	9	36		24		4		145
Contaduría Pública	97		15	16	42		40		1	3	214
Economía				1	2		4		4		11
Educación / Agropecuaria Rural y Comunitaria					2						2
Educación / Básica Integral	41		2	4	9		11		14		81
Educación / Biología y Química	23				5		2		4		34
Educación / Castellano y Literatura	3			2	1		4		6	1	17
Educación / Física y Matemática	13		3	4	5		4		5		34
Educación / Geografía e Historia	9		2	2	4		1		2		20
Educación / Geografía y Cs. De la Tierra	11			1	6		5		2		25
Educación / Lenguas Extranjeras	14		3	1	6		2		13	2	41
Educación / Preescolar	9		2	2	2		3		5		23
Educación Mención Ciencias de la Salud	4										4
Educación Mención Ciencias Sociales	9						1				10
Educ. Mención Cs. Nat., Mat. Y Tecnología	18										18
Educ. Mención Ecología y Educ. Ambiental	3										3
Educ. Mención E. para el Trabajo y Des. Endo.	118						6				124



FACULTAD/CARRERA	Graduados	Muerte	Retiros definitivos	Retiros legales	Retiro RR	Retiros/sanción	No Inscritos	Abandonos	Cambios	Otros egresos	TOTAL EGRESOS
Educ. Mención Lengua, Cultura e Idioma	2										2
Ingeniería Agrícola	15		43	7	55		40		20	3	183
Ingeniería de Producción en Agrosistemas			4	3	8		4				19
Ingeniería Civil				1	4		5		18		28
Ingeniería de Sistemas			4	1	3		3		6		17
Ingeniería Eléctrica			1	1	8		1		14	1	26
Ingeniería Geológica			1		5		1		8		15
Ingeniería Mecánica	0	0	0	0	4	0	2	0	6	0	12
Pensum 0					2		1		4		7
Pensum 1					2		1		2		5
Ingeniería Química					1		3		6		10
Tecnología Superior Agrícola	8		7		13		7				35
Tecnología Superior Pecuaria	7		3	1	12		6				29
TOTAL MATRÍCULA EGRESADA A-2009	2.338	4	572	492	656	0	407	45	236	65	4.815

FUENTE: Oficina Central de Registros Estudiantiles (OCRE)



FACULTAD/CARRERA	Regulares	Nuevos Ingresos	Traslados	Equivalencias	Carr. Paralelas	Reincorporaciones	Cambios	Otr.Ing.	TOTAL
ARQUITECTURA Y DISEÑO	957	7	0	0	0	0	0	0	964
Arquitectura	957	7							964
ARTE	781	86	1	4	2	29	2	1	906
Artes Visuales	294	27			1	12	1		335
Diseño Gráfico	487	59	1	4	1	17	1	1	571
CIENCIAS	1.229	224	0	0	0	42	5	0	1.500
Biología	318	55				10	1		384
Física	323	80				13	1		417
Matemática	173	36	0	0	0	6	0	0	215
Química	415	53				13	3		484
CIENCIAS ECONÓMICAS Y SOCIALES	5.406	566	0	31	23	282	41	0	6.349
Administración de Empresas	2.183	190	0	14	11	141	15	0	2.554
Pensum 1	337					61			398
Pensum 2	351					10			361
Pensum 3	1.495	190		14	11	70	15		1.795
Contaduría	2.166	203	0	15	12	98	25	0	2.519
Pensum 1	320					45			365
Pensum 2	455	1				6			462
Pensum 3	1.391	202		15	12	47	25		1.692
Economía	778	123		2		29	1		933
Estadística	279	50				14			343
CIENCIAS FORESTALES	814	128	0	0	0	39	0	0	981
Geografía	753	95	0	0	0	34	0		882
Pensum 0	18	0				1			19
Pensum 1	735	95				33			863
Ingeniería Forestal	13								13
Pensum 0	13								13
Técnico Superior Forestal	48	33				5			86
FARMACIA Y BIOANÁLISIS	1.746	251	1	3	0	26	6	0	2.033
Bioanálisis	945	151	0	0	0	10	3	0	1.109
Pensum 1	666	3				9			678
Pensum 5	279	148				1	3		431
Farmacia	801	100	1	3		16	3		924



FACULTAD/CARRERA	Regulares	Nuevos Ingresos	Traslados	Equivalencias	Carr. Paralelas	Reincorporaciones	Cambios	Otr.Ing.	TOTAL
HUMANIDADES Y EDUCACIÓN	5.612	430	1	131	5	212	18	2	6.411
Educación / Lenguas Modernas	231	16		3	2	10	2		264
Educación Mención Ciencias de la Salud	37			4					41
Educación Mención Ciencias Sociales	144			38		4			186
Educ. Mención Cs. Nat., Mat. Y Tecnología	100			22			1		123
Educ. Mención Ecología y Educ. Ambiental	43			3					46
Educ. Mención E. para el Trabajo y Des. Endo.	113			37					150
Educ. Mención Lengua, Cultura e Idioma	104			22					126
Educ. Mención Educación Integral	1								1
Educación / Educ. Preescolar	552	46		2		17	1		618
Educación / Educ. física Deporte y Recreación	655	65				23	2		745
Educación / Básica Integral Mérida	495	65	1			21	4		586
Educación / Cs. Físico-Naturales	356	33				8			397
Educación / Historia	1					1			2
Educación / Matemáticas	304	20			1	20	6		351
Historia	716	53			1	26	2		798
Idiomas Modernos	779	64				41			884
Letras / Lengua y Lit. Hispanoamer. Vzlna	286	20			1	12		1	320
Letras / Historia del Arte	373	16				18			407
Letras / Literatura Clásica	97	4				3			104
Medios Audiovisuales	225	28				8		1	262
INGENIERÍA	4.990	2	0	0	0	6	8	0	5.006
Ingeniería Civil	1074	0	0	0	0	0	0	0	1.074
Pensum 0	54								54
Pensum 1	1020								1.020
Ingeniería de Sistemas	921	1	0	0	0	0	0	0	922
Pensum 1	613								613
Pensum 2	308	1							309
Ingeniería Eléctrica	792	0	0	0	0	3	0	0	795
Pensum 0	3								3
Pensum 1	789					3			792



FACULTAD/CARRERA	Regulares	Nuevos Ingresos	Traslados	Equivalencias	Carr. Paralelas	Reincorporaciones	Cambios	Otr.Ing.	TOTAL
Ingeniería Geológica	605	0	0	0	0	0	0	0	605
Pensum 0	6								6
Pensum 1	599								599
Ingeniería Mecánica	896	1	0	0	0	2	8	0	907
Pensum 1	652					2	4		658
Pensum 2	244	1					4		249
Ingeniería Química	702	0	0	0	0	1	0	0	703
Pensum 0	46								46
Pensum 1	656					1			657
MEDICINA	3.218	604	0	0	0	39	0		3.861
Enfermería	860	94				14			968
Profesionalización enfermería	1.275	409				2			1.686
Profes. TSU/ Estadística de Salud	870	72				20			962
TSU en Estadística de la salud	124	15				2			141
TSU Radiólogo	89	14				1			104
EXTENSIÓN VALLE MOCOTÍES	223	27	0	0	0	0	0	0	250
Artes Visuales	128								128
Educación Física, Deporte y Recreación	95	4							99
TSU Estadísticas de Salud	0	23							23
NÚCLEO UNIV. ALBERTO ADRIANI	446	118	0	0	0	0	7	0	571
Ingeniería Civil	117	20					1		138
Ingeniería de Sistemas	74	17	0	0	0	0	1		92
Pensum 1									0
Pensum 2	74	17					1		92
Ingeniería Eléctrica	54	20					1		75
Ingeniería Geológica	62	20					3		85
Ingeniería Mecánica	75	21							96
Ingeniería Química	64	20					1		85



FACULTAD/CARRERA	Regulares	Nuevos Ingresos	Traslados	Equivalencias	Carr. Paralelas	Reincorporaciones	Cambios	Otr.Ing.	TOTAL
NÚCLEO UNIVERSITARIO DEL TÁCHIRA	3.627	290	0	143	3	5	17	0	4.085
Administración	1.267	71		17	2	3	5		1.365
Contaduría	335	46					8		389
Educación Básica Integral	874	43			1	2	2		922
Educación / Biología y Química	272	44	0	0	0	0	1	0	317
Pensum 1	272	43					1		316
Pensum 2		1							1
Educación / Castellano y Literatura	372	33							405
Educación / Español y Literatura		4							4
Educación / Física y Matemática	273	46							319
Educación / Geografía e Historia		1							1
Educación / Idiomas Extranjeros Inglés y Francés	0	1							1
Educ. Mención Ciencias de la Salud	7			17					24
Educ. Mención Ciencias Sociales	13			20					33
Educ. Mención Cs. Nat., Mat. Y Tecnología	70			21					91
Educ. Mención Ecología y Educ. Ambiental	4			1					5
Educ. Mención Educación Integral		1					1		2
Educ. Mención E. para el Trabajo y Desarr. Endógeno	118			51					169
Educ. Mención Lengua, Cultura e Idiomas	22			16					38
NÚCLEO UNIVERSITARIO TRUJILLO	5.213	412	0	43	0	45	10	0	5.723
Administración	491	33		1		12	1		538
Contaduría Pública	1.179	61		7		8	5		1.260
Economía	20	7							27
Educación / Agropecuaria Rural y Comunitaria	23			1					24
Educación / Geografía y Cs. De la Tierra	304	17		3					324
Educación / Básica Integral	459	4		8		3			474
Educación / Biología y Química	278	13		4		1			296
Educación / Castellano y Literatura	170	2		1					173
Educación / Física y Matemática	233	1		2		5			241
Educación / Geografía e Historia	191	1		4					196



FACULTAD/CARRERA	Regulares	Nuevos Ingresos	Traslados	Equivalencias	Carr. Paralelas	Reincorporaciones	Cambios	Otr.Ing.	TOTAL
Educación / Lenguas Extranjeras	301	17		2		2			322
Educación / Preescolar	154	6		2		2	1		165
Ingeniería Agrícola	587	130		2		3	2		724
Ingeniería de Producción en Agrosistemas	243	42		6		5			296
Ingeniería Civil NURR	55	10				1			66
Ingeniería de Sistemas NURR	49	8							57
Ingeniería Eléctrica NURR	65	9				1			75
Ingeniería Geológica NURR	55	11							66
Ingeniería Mecánica NURR	66	9	0	0	0	0	0		75
Pensum 1	20								20
Pensum 2	46	9							55
Ingeniería Química NURR	53	9							62
Tecnología Superior Agrícola	124	10				1	1		136
Tecnología Superior Pecuaria	113	12				1			126
TOTAL MATRÍCULA INICIAL B-2009	34.262	3.145	3	355	33	725	114	3	38.640

FUENTE: Oficina Central de Registros Estudiantiles (OCRE)



FACULTAD/CARRERA	Graduados	Muerte	Retiros definitivos	Retiros legales	Retiro RR	Retiros/sanción	No Inscritos	Abandonos	Cambios	Otr. Egr.	TOTAL EGRESOS
ARQUITECTURA Y DISEÑO	0	0	2	0	0	0	0	0	0	0	2
Arquitectura			2								2
ARTE	14	0	9	14	11	0	11	0	3		62
Artes Visuales	1		4	5	9		3		2		24
Diseño Gráfico	13		5	9	2		8		1		38
CIENCIAS	36	0	69	41	33	0	24	0	10		213
Biología	12		24	9	9		4		3		61
Física	6		19	14	12		7		2		60
Matemática	2		10	6	3		3		3		27
Química	16		16	12	9		10		2		65
CIENCIAS ECONÓMICAS Y SOCIALES	293	2	53	138	175	0	22	5	32	3	723
Administración de Empresas	113	1	13	43	65	0	9	5	0	2	251
Pensum 1	107	1	8	12	22		3	2		2	157
Pensum 2	6		2	11	15		2	3			39
Pensum 3	0		3	20	28		4				55
Contaduría	123	1	14	68	79	0	8	0	2	1	296
Pensum 1	104		4	16	19		2		0	1	146
Pensum 2	19	1	7	15	19		2		1		64
Pensum 3			3	37	41		4		1		86
Economía	50		18	18	17		2		16		121
Estadística	7		8	9	14		3		14		55
CIENCIAS FORESTALES	85	0	18	31	16	0	15	0	6	0	171
Geografía	16	0	18	31	16	0	14	0	6		101
Pensum 0	2						3				5
Pensum 1	14		18	31	16		11		6		96
Ingeniería Forestal							1				1
Técnico Superior Forestal	69										69
FARMACIA Y BIOANÁLISIS	61	0	29	25	13	0	9	0	3		140
Bioanálisis	1	0	16	19	11	0	6	0	0	0	53
Pensum 0	1		8	14	7		3				33
Pensum 1			8	5	4		3				20
Farmacia	60		13	6	2		3		3		87



FACULTAD/CARRERA	Graduados	Muerte	Retiros definitivos	Retiros legales	Retiro RR	Retiros/sanción	No Inscritos	Abandonos	Cambios	Otr. Egr.	TOTAL EGRESOS
HUMANIDADES Y EDUCACIÓN	231	0	50	131	67	0	73	0	45	0	597
Educación / Lenguas Modernas	2		3	10	5		1		2		23
Educación Mención Ciencias de la Salud	2						4				6
Educación Mención Ciencias Sociales	9						2				11
Educ. Mención Cs. Nat., Mat. Y Tecnología	22		2	1			5				30
Educ. Mención Ecología y Educ. Ambiental	3			1			1				5
Educ. Mención E. para el Trabajo y Des. Endo.	25						6				31
Educ. Mención Lengua, Cultura e Idioma	8						3				11
Educ. Mención Educación Integral											0
Educación / Educ. Preescolar	39		2	15	3		5		3		67
Educación / Educ. física Deporte y Recreación	17		1	13	12		4		2		49
Educación / Básica Integral Mérida	3		3	11	4		6				27
Educación / Cs. Físico-Naturales	16		5	9	6		3		4		43
Educación / Historia											0
Educación / Matemáticas	19		7	7			5		8		46
Historia	19		9	14	8		7		11		68
Idiomas Modernos	25		8	22	13		4		7		79
Letras / Lengua y Lit. Hispanoamer. Vzlna	5		1	8	7		6		3		30
Letras / Historia del Arte	10		2	12	3		5				32
Letras / Literatura Clásica	1		2	2	1		2		5		13
Medios Audiovisuales	6		5	6	5		4				26
INGENIERÍA	1	0	38	0	0	0	0	0	6	4	49
Ingeniería Civil	0	0	4	0	0	0	0	0	1	0	5
Pensum 0											0
Pensum 1			4						1		5
Ingeniería de Sistemas	0	0	9	0	0	0	0	0	0	0	9
Pensum 1			3								3
Pensum 2			6								6
Ingeniería Eléctrica	1	0	9	0	0	0	0	0	0	0	10
Pensum 0											0
Pensum 1	1		9								10



FACULTAD/CARRERA	Graduados	Muerte	Retiros definitivos	Retiros legales	Retiro RR	Retiros/sanción	No Inscritos	Abandonos	Cambios	Otr.Egr.	TOTAL EGRESOS
Ingeniería Geológica	0	0	1	0	0	0	0	0	0	0	1
Pensum 0											0
Pensum 1			1								1
Ingeniería Mecánica	0	0	10	0	0	0	0	0	1	4	15
Pensum 1			9						1	4	14
Pensum 2			1								1
Ingeniería Química	0	0	5	0	0	0	0	0	4	0	9
Pensum 0											0
Pensum 1			5						4		9
MEDICINA	723	0	19	22	0	0	23	0	1	49	837
Enfermería	10		14	5			1		1	46	77
Profesionalización enfermería	501		3	8			21				533
Profes. TSU/ Estadística de Salud	173			7			1				181
TSU en Estadística de la Salud	19		2	2						2	25
TSU Radiólogo	20									1	21
EXTENSIÓN VALLE MOCOTÍES	0	0	3	1	2	0	0	0	1		7
Artes Visuales				1	2						3
Educación Física, Deporte y Recreación			1						1		2
TSU Estadísticas de Salud			2								2
NÚCLEO UNIV. ALBERTO ADRIANI	0	0	4	0	11	0	0	0	0	0	15
Ingeniería Civil			2		5						7
Ingeniería de Sistemas	0	0	0	0	3	0	0	0	0		3
Pensum 1											0
Pensum 2					3						3
Ingeniería Eléctrica			1		1						2
Ingeniería Geológica			1		1						2
Ingeniería Mecánica					1						1
Ingeniería Química											0



FACULTAD/CARRERA	Graduados	Muerte	Retiros definitivos	Retiros legales	Retiro RR	Retiros/sanción	No Inscritos	Abandonos	Cambios	Otr.Egr.	TOTAL EGRESOS
NÚCLEO UNIVERSITARIO DEL TÁCHIRA	220	0	13	1	4	0	2	0	6	0	246
Administración	98			1	2		1				102
Contaduría					2						2
Educación Básica Integral	72		3						3		78
Educación / Biología y Química	0	0	4	0	0	0	1	0	0	0	5
Pensum 1			4				1				5
Pensum 2											0
Educación / Castellano y Literatura			3						3		6
Educación / Español y Literatura											0
Educación / Física y Matemática			3								3
Educación / Geografía e Historia											0
Educación / idiomas Extranjeros Inglés y Francés											0
Educ. Mención Ciencias de la Salud											0
Educ. Mención Ciencias Sociales											0
Educ. Mención Cs. Nat., Mat. Y Tecnología	7										7
Educ. Mención Ecología y Educ. Ambiental	1										1
Educ. Mención Educación Integral											0
Educ. Mención E. para el Trabajo y Desarr. Endógen	42										42
Educ. Mención Lengua, Cultura e Idiomas											0
NÚCLEO UNIVERSITARIO TRUJILLO	247	0	94	126	130	0	223	0	71	1	892
Administración	28		11	15	33		30		5		122
Contaduría Pública	76		8	23	38		43		4		192
Economía			1	1	1				7		10
Educación / Agropecuaria Rural y Comunitaria					2						2
Educación / Geografía y Cs. De la Tierra	17		1	4	6		9		1		38
Educación / Básica Integral	41		1	12	8		18		11		91
Educación / Biología y Química	15			5	10		5		3		38
Educación / Castellano y Literatura	2		1	2	1		6		2		14
Educación / Física y Matemática	5			6	4		4		5		24
Educación / Geografía e Historia	9			1	3		4				17



FACULTAD/CARRERA	Graduados	Muerte	Retiros definitivos	Retiros legales	Retiro RR	Retiros/sanción	No Inscritos	Abandonos	Cambios	Otr.Egr.	TOTAL EGRESOS
Educación / Lenguas Extranjeras	14		4	3	1		10		10		42
Educación / Preescolar	10		2	5			7		3		27
Ingeniería Agrícola	13		49	19	4		39		15		139
Ingeniería de Producción en Agrosistemas			3	10	4		14		1		32
Ingeniería Civil					2		5				7
Ingeniería de Sistemas			1	4			3				8
Ingeniería Eléctrica				4	3		6		2		15
Ingeniería Geológica					3		4				7
Ingeniería Mecánica	0	0	2	3	1	0	4	0	0	1	11
Pensum 1				2	1		2				5
Pensum 2			2	1			2			1	6
Ingeniería Química			1	1			1		1		4
Tecnología Superior Agrícola	11		4	3	5		6		1		30
Tecnología Superior Pecuaria	6		5	5	1		5				22
TOTAL EGRESADOS B-2009	1.911	2	401	530	462	0	402	5	184	57	3.954

FUENTE: Oficina Central de Registros Estudiantiles (OCRE)



FACULTAD/CARRERA	Regulares	Nuevos Ingresos	Traslados	Equivalencias	Carreras Paralelas	Reincorporaciones	Cambios	Otr. Ing.	TOTAL
ARQUITECTURA Y DISEÑO	1.083	154	1	0	1	20	5	0	1.263
Arquitectura	857	99	1			15	1		972
Diseño Industrial	226	55			1	5	4		291
ARTE	189	40	0	0	0	5	1		235
Actuación	102	26				1	1		130
Música, Mención Dirección Coral	30	5				2			37
Música, Mención Ejecución Instrumental	57	9				2			68
CS. FORESTALES Y AMBIENTALES	872	259	0	6	0	55	1	0	1.193
Ingeniería Forestal	512	204	0	6	0	32	1	0	755
Pensum0	12					1			13
Pensum 1	500	204		6		31	1		742
TSU Forestal	360	55	0	0	0	23	0	0	438
Pensum 1	310	55				23			388
Pensum 2	50								50
CS. JURIDICAS Y POLITICAS	4.992	181	0	12	3	173	0	0	5.361
Ciencias políticas	818	122		12	3	25			980
Criminología	263	58	0	0	0	3	0	0	324
Pensum 1	135	1				2			138
Pensum 2	128	57				1			186
Derecho	3.131	0	0	0	0	139	0	0	3.270
Pensum 1	395					55			450
Pensum 2	2736					84			2820
Derecho EIDIS	780	1				6			787
FARMACIA Y BIOANÁLISIS	728	0	0	0	0	0	0		728
Bioanálisis	728								728
INGENIERÍA	4.430	391	0	2	5	102	102	0	5.032
Ingeniería Civil	948	83	0	0	1	15	34	0	1.081
Pensum 0	52					2			54
Pensum 1	896	83			1	13	34		1.027
Ingeniería de Sistemas	819	80	0	1	0	17	9	0	926
Pensum 1	596	0		0		15	5		616
Pensum 2	223	80		1		2	4		310
Ingeniería Eléctrica	698	65	0	0	0	30	7	0	800
Pensum 0	3	0				0	0		3
Pensum 1	695	65				30	7		797



FACULTAD/CARRERA	Regulares	Nuevos Ingresos	Traslados	Equivalencias	Carreras Paralelas	Reincorporaciones	Cambios	Otr. Ing.	TOTAL
Ingeniería Geológica	543	32	0	0	2	10	23	0	610
Pensum 0	5						1		6
Pensum 1	538	32			2	10	22		604
Ingeniería Mecánica	800	75	0	0	0	14	10	0	899
Pensum 1	634					14	6		654
Pensum 2	166	75					4		245
Ingeniería Química	622	56	0	1	2	16	19	0	716
Pensum 0	46					2			48
Pensum 1	576	56		1	2	14	19		668
MEDICINA	1930	436	0	0	0	4	2		2372
Medicina	1.551	274				1	1		1.827
Nutrición y Dietética	379	133				3	1		516
Medicina Extensión Valera		29							29
ODONTOLOGÍA	534	135	0	1	1	9	3		683
Odontología	534	135		1	1	9	3		683
NÚCLEO UNIVERSITARIO TÁCHIRA	2.598	261	1	1	0	4	8		2.873
Comunicación social NUT	568	119	1	1		1	8		698
Educación / Castellano y literatura	438	3							441
Educación / Geografía y Cs. De la tierra	547	45				3			595
Educación / Inglés	505	42							547
Educación / Matemática NUT	225								225
Medicina	315	52							367
NÚCLEO UNIVERSITARIO RAFAEL RANGEL	101	56	0	0	0	0	0		157
Comunicación social NURR	101	56							157
TOTAL MATRÍCULA INICIAL U-2009	17.356	1.857	2	22	10	372	122	0	19.740

FUENTE: Oficina Central de Registros Estudiantiles (OCRE)



FACULTAD/CARRERA	Graduados	Muerte	Ret.definitivos	Retiros legales	Retiro RR	Retiro/Sanción	No Inscritos	Abandonos	Cambios	Otr.Egr.	TOTAL EGRESOS
ARQUITECTURA Y ARTE	19	0	14	7	22	0	6	0	0	0	68
Arquitectura	4		4	2			5				15
Diseño Industrial	15		10	5	22		1				53
ARTE	1	0	5	2	14	3	1	0	2	0	28
Actuación			3	1	10						14
Música, Mención Dirección Coral					1		1		2		4
Música, Mención Ejecución Instrumental	1		2	1	3	3					10
CS. FORESTALES Y AMBIENTALES	45	0	54	31	73	0	29	0	4	0	236
Ingeniería Forestal	38	0	40	21	63	0	5	0	4	0	171
Pensum 0											0
Pensum 1	38		40	21	63		5		4		171
TSU Forestal	7	0	14	10	10	0	24	0	0	0	65
Pensum 1	5		14	10	10		24				63
Pensum 2	2										2
CS. JURIDICAS Y POLITICAS	426	0	46	78	23	29	50	1	9	0	662
Ciencias políticas	112		21	7	21		13		8		182
Criminología	39	0	3	0	0	0	9	0	1	0	52
Pensum 1	39						6				45
Pensum 2			3				3		1		7
Derecho	275	0	17	63	2	29	9	1	0	0	396
Pensum 1	51		4	10			9				74
Pensum 2	224		13	53	2	29		1			322
Derecho EIDIS			5	8			19				32
FARMACIA	41	0	1	0	19	0	0	0	0	1	62
Bioanálisis	41		1		19					1	62
INGENIERÍA	1	0	1	11	0	0	16	0	13	0	42
Ingeniería Civil	0	0	1	2	0	0	3	0	1	0	7
Pensum 0											0
Pensum 1			1	2			3		1		7
Ingeniería de Sistemas	0	0	0	2	0	0	2	0	1	0	5
Pensum 1				1			1		1		3
Pensum 2				1			1				2
Ingeniería Eléctrica	0	0	0	3	0	0	5	0	0	0	8
Pensum 0											0
Pensum 1				3	0	0	5				8



FACULTAD/CARRERA	Graduados	Muerte	Ret.definitivos	Retiros legales	Retiro RR	Retiro/Sanción	No Inscritos	Abandonos	Cambios	Otr.Egr.	TOTAL EGRESOS
Ingeniería Geológica	1	0	0	1	0	0	1	0	2	0	5
Pensum 0											0
Pensum 1	1			1			1		2		5
Ingeniería Mecánica	0	0	0	0	0	0	2	0	1	0	3
Pensum 1							2				2
Pensum 2									1		1
Ingeniería Química	0	0	0	3	0	0	3	0	8	0	14
Pensum 0							2				2
Pensum 1				3			1		8		12
MEDICINA	181	0	28	3	0	0	1	0	3	3	219
Medicina	179		12	1			1		3	2	198
Nutrición y Dietética	2		16	2						1	21
Medicina Extensión Valera											
ODONTOLOGÍA	20	0	4	9	17	1	0	0	3	0	54
Odontología	20		4	9	17	1			3		54
NÚCLEO UNIVERSITARIO TÁCHIRA	452	0	16	0	12	0	0	0	20	1	501
Comunicación social	61		3		9				1	1	75
Educación / Castellano y literatura	61		5		1				2		69
Educación / Geografía y Cs. de la tierra	95		1		2				7		105
Educación / Inglés	69		5						9		83
Educación / Matemática NUT	134								1		135
Medicina	32		2								34
NÚCLEO UNIVERSITARIO RAFAEL RANGEL	0	0	4	1	0	0	9	0	3	0	17
Comunicación social			4	1			9		3		17
TOTAL MATRÍCULA EGRESADA U-2009	1.186	0	169	141	180	33	103	1	54	5	1.872

FUENTE: Oficina Central de Registros Estudiantiles (OCRE)



FACULTAD/CARRERA	Regulares	Nuevos Ingresos	Traslados	Equivalencias	Carr. Paralelas	Reincorporaciones	Cambios	Otros ingresos	TOTAL
ARQUITECTURA	962	111	0	1	0	25	3	0	1.102
Arquitectura	962	111		1		25	3		1.102
ARTE	844	115	1	2	3	27	2	0	994
Artes Visuales	311	55	0		1	12	1		380
Diseño Gráfico	533	60	1	2	2	15	1		614
CIENCIAS	1.287	181	0	1	1	54	3	0	1.527
Biología	323	44			1	12			380
Física	357	59				19			435
Matemática	188	37				6	1		232
Química	419	41		1		17	2		480
CIENCIAS ECONÓMICAS Y SOCIALES	5.522	571	2	31	22	361	52	0	6.561
Administración de Empresas	2.247	181	0	15	9	151	20	0	2.623
Pensum 1	241					58			299
Pensum 2	323					24			347
Pensum 3	1683	181		15	9	69	20		1977
Contaduría	2.175	202	1	15	12	152	23	0	2.580
Pensum 1	219					54			273
Pensum 2	399					27			426
Pensum 3	1557	202	1	15	12	71	23		1881
Economía	812	128	1	1	1	41	9		993
Estadística	288	60				17			365
CIENCIAS FORESTALES	1.118	133	0	0	0	56	1	0	1.308
Geografía	781	100	0	0	0	44	0	0	925
Pensum 0	14					2			16
Pensum 1	767	100				42			909
Ingeniería Forestal	12					1			13
Técnico Superior Forestal	325	33	0	0	0	11	1	0	370
CIENCIAS JURÍDICAS Y POLÍTICAS	3.462	635	11	4	20	45	10	0	4.187
Derecho	2.874	461	11	4	20	22	10	0	3.402
Pensum 1	376	346			19	5	1		747
Pensum 2	2.498	115	11	4	1	17	9		2.655
Derecho EIDIS	588	174				23			785



FACULTAD/CARRERA	Regulares	Nuevos Ingresos	Traslados	Equivalencias	Carr. Paralelas	Reincorporaciones	Cambios	Otros ingresos	TOTAL
FARMACIA Y BIOANÁLISIS	1.893	260	0	3	0	104	7	0	2.267
Bioanálisis	1.056	151	0	1	0	52	7	0	1.267
Pensum 1	645					45			690
Pensum 5	411	151		1		7	7		577
Farmacia	837	109		2		52			1.000
HUMANIDADES Y EDUCACIÓN	5.817	424	2	152	9	196	61	2	6.663
Educación / Lenguas Modernas	241	18		2	1	12	4		278
Educación Mención Ciencias de la Salud	35			13					48
Educación Mención Ciencias Sociales	175			50					225
Educ. Mención Cs. Nat., Mat. Y Tecnología	93			20		1			114
Educ. Mención Ecología y Educ. Ambiental	41			2		1			44
Educ. Mención Educación Integral	1								1
Educ. Mención E. para el Trabajo y Des. Endo.	119			27					146
Educ. Mención Lengua, Cultura e Idioma	115			27		1			143
Educación / Educ. Preescolar	551	43	1	1		19	18		633
Educación / Educ. física Deporte y Recreación	696	43		2		15	13		769
Educación / Básica Integral Mérida	559	52		1	1	18	12		643
Educación / Cs. Físico-Naturales	354	28			1	12	1	1	397
Educación / Historia	2								2
Educación / Letras	3								3
Educación / Matemáticas	305	24		1		8	2		340
Historia	730	69	1		2	23			825
Idiomas Modernos	805	59		2	1	38	4	1	910
Letras / Lengua y Lit. Hispanoamer. Vzlna	290	20		2	1	14	5		332
Letras / Historia del Arte	375	28			1	14	2		420
Letras / Literatura Clásica	91	13		2	1	6			113
Medios Audiovisuales	236	27				14			277
INGENIERÍA	4.957	387	0	0	0	150	57	0	5.551
Ingeniería Civil	1.069	90	0	0	0	22	20	0	1.201
Pensum 0	54					1			55
Pensum 1	1.015	90				21	20		1.146
Ingeniería de Sistemas	913	83	0	0	0	43	2	0	1.041
Pensum 1	610					38	2		650
Pensum 2	303	83				5			391



FACULTAD/CARRERA	Regulares	Nuevos Ingresos	Traslados	Equivalencias	Carr. Paralelas	Reincorporaciones	Cambios	Otros ingresos	TOTAL
Ingeniería Eléctrica	785	65	0	0	0	33	14	0	897
Pensum 0	3					1			4
Pensum 1	782	65				32	14		893
Ingeniería Geológica	604	31	0	0	0	9	12	0	656
Pensum 0	6								6
Pensum 1	598	31				9	12		650
Ingeniería Mecánica	892	75	0	0	0	17	2	0	986
Pensum 1	644					16			660
Pensum 2	248	75				1	2		326
Ingeniería Química	694	43	0	0	0	26	7	0	770
Pensum 0	46					4			50
Pensum 1	648	43				22	7		720
MEDICINA	3.024	696	0	0	0	53	0	0	3.773
Enfermería	891	1				22			914
Profesionalización enfermería	1153	404				15			1.572
Profes. TSU/ Estadística de Salud	781	243				11			1.035
TSU en Estadística de la salud	116	17				3			136
TSU en Inspección de Salud	0	19							19
TSU Radiólogo	83	12				2			97
EXTENSIÓN UNIV. VALLE MOCOTÍES	243	111	0	0	0	1	2	0	357
Artes Visuales	125	36				1			162
Educ. Física, Deporte y Recreación	97	55					2		154
TSU en Estadísticas de Salud	21	20							41
NÚCLEO UNIV. ALBERTO ADRIANI	556	117	0	0	0	0	0	0	673
Ingeniería Civil	131	30							161
Ingeniería de Sistemas	89	29							118
Ingeniería Eléctrica	73								73
Ingeniería Geológica	83	30							113
Ingeniería Mecánica	95	28							123
Ingeniería Química	85								85



FACULTAD/CARRERA	Regulares	Nuevos Ingresos	Traslados	Equivalencias	Carr. Paralelas	Reincorporaciones	Cambios	Otros ingresos	TOTAL
NÚCLEO UNIVERSITARIO DEL TÁCHIRA	3.930	375	2	146	0	2	15	0	4.470
Administración	1.263	82	2	28		1	3		1.379
Contaduría	387	56					5		448
Educación Básica Integral	844	1	0	0	0	0	0	0	845
Pensum 1	844								844
Pensum 2		1							1
Educación / Biología y Química	312	46	0	0	0	1	0	0	359
Pensum 1	311					1			312
Pensum 2	1	46							47
Educación / Física y Matemática	316	38	0	0	0	0	3	0	357
Pensum 1	316								316
Pensum 2		38					3		41
Educ. Mención Geografía y Cs. De la Tierra	490	4							494
Educ. Mención Ciencias de la Salud	24			9					33
Educ. Mención Ciencias Sociales	33			17					50
Educ. Mención Lengua, Cultura e Idiomas	38			12					50
Educ. Mención Básica integral	2	35					2		39
Educ. Mención Español y Literatura	4	42							46
Educ. Mención Idiomas Extrj. Inglés y Francés	1	35					2		38
Educ. Mención Geografía e Historia	1	36							37
Educ. Mención Cs. Nat., Mat. Y Tecnología	84			31					115
Educ. Mención Ecología y Educ. Ambiental	4								4
Educ. Mención E. para el Trabajo y Des. Endo.	127			49					176
NÚCLEO UNIVERSITARIO TRUJILLO	4.889	684	0	75	1	200	69	0	5.918
Administración	416	54		1		27	1		499
Contaduría Pública	1.068	125		1		41	2		1.237
Economía	17	7				1			25
Educación / Agropecuaria Rural y Comunitaria	22	5		2		1			30
Educación / Geografía y Cs. De la Tierra	286	20		5	1	9	11		332
Educación / Básica Integral	383	22		4		13	3		425
Educación / Biología y Química	258	23		6		9	9		305
Educación / Castellano y Literatura	159	17		4		3	2		185
Educación / Física y Matemática	217	23		5		6	6		257
Educación / Geografía e Historia	179	20		3		3	11		216
Educación / Lenguas Extranjeras	280	21		3		8	1		313



FACULTAD/CARRERA	Regulares	Nuevos Ingresos	Traslados	Equivalencias	Carr. Paralelas	Reincorporaciones	Cambios	Otros ingresos	TOTAL
Educación / Preescolar	138	19		5		8	4		174
Educación Mención Ciencias de la Salud	1								1
Educación Mención Ciencias Sociales	3			2					5
Educ. Mención Cs. Nat., Mat. Y Tecnología	6			5					11
Educ. Mención E. para el Trabajo y Des. Endo.	46			23					69
Educ. Mención Ecología y Educ. Ambiental	1								1
Educ. Mención Lengua, Cultura e Idiomas	1								1
Ingeniería Agrícola	585	143				29	1		758
Ingeniería de Producción en Agrosistemas	264	40		6		8			318
Ingeniería Civil	59	22				3	6		90
Ingeniería de Sistemas	49	20				4	1		74
Ingeniería Eléctrica	60	23				5			88
Ingeniería Geológica	59	17				2	2		80
Ingeniería Mecánica	64	18	0	0	0	4	5	0	91
Pensum 0	15	1				2			18
Pensum 1	49	17				2	5		73
Ingeniería Química	58	18				2	3		81
Tecnología Superior Agrícola	106	15				5	1		127
Tecnología Superior Pecuaria	104	12				9			125
TOTAL MATRÍCULA INICIAL A-2010	38.504	4.800	18	415	56	1.274	282	2	45.351

FUENTE: Oficina Central de Registros Estudiantiles (OCRE)



FACULTAD/CARRERA	Graduados	Muerte	Retiros definitivos	Retiros legales	Retiro RR	Retiros/sanción	No Inscritos	Abandonos	Cambios	Otros egresos	TOTAL EGRESOS
ARQUITECTURA	69	0	13	12	0	0	8	0	0	0	102
Arquitectura	69		13	12			8				102
ARTE	13	0	7	21	0	0	3	0	0	0	54
Artes Visuales	4		5	10			3				22
Diseño Gráfico	9		2	11			10				32
CIENCIAS	45	0	142	19	0	0	9	0	8	0	223
Biología	10		32	3			3		3		51
Física	8		39	8			3		1		59
Matemática	6		34	1			1		0		42
Química	21		37	7			2		4		71
CIENCIAS ECONÓMICAS Y SOCIALES	103	1	78	82	0	0	38	0	31	1	334
Administración de Empresas	38	1	28	30	0	0	15	0	3	1	116
Pensum 1	18		9							1	28
Pensum 2	3		8				1				12
Pensum 3	17	1	11	30			14		3		76
Contaduría	37	0	20	37	0	0	15	0	8	0	117
Pensum 1	11		6						2		19
Pensum 2	5		5				1		1		12
Pensum 3	21		9	37			14		5		86
Economía	21		17	12			6		11		67
Estadística	7		13	3			2		9		34
CIENCIAS FORESTALES	35	0	22	34	31	0	13	0	2	0	137
Geografía	26	0	15	24	21	0	9	0	2	0	97
Pensum 0	2			1	0						3
Pensum 1	24		15	23	21		9		2		94
Ingeniería Forestal			2								2
Técnico Superior Forestal	9		5	10	10		4				38
CIENCIAS JURÍDICAS Y POLÍTICAS	2	0	19	6	0	0	3	6	0	0	36
Derecho	2	0	15	6	0	0	3	5	0	0	31
Pensum 1			9	3			1				13
Pensum 2	2		6	3			2	5			18
Derecho EIDIS			4					1			5



FACULTAD/CARRERA	Graduados	Muerte	Retiros definitivos	Retiros legales	Retiro RR	Retiros/sanción	No Inscritos	Abandonos	Cambios	Otros egresos	TOTAL EGRESOS
FARMACIA Y BIOANÁLISIS	40	0	25	26	12	0	6	0	3	0	112
Bioanálisis	1	0	13	4	1	0	3	0	1	0	23
Pensum 1	1		6	3			1				11
Pensum 5	0		7	1	1		2		1		12
Farmacia	39		12	22	11		3		2		89
HUMANIDADES Y EDUCACIÓN	374	0	49	103	0	0	110	0	22	1	659
Educación / Lenguas Modernas	6		1	9			10		1		27
Educación Mención Ciencias de la Salud	7			1							8
Educación Mención Ciencias Sociales	13		1				7				21
Educ. Mención Cs. Nat., Mat. Y Tecnología	17						1				18
Educ. Mención Ecología y Educ. Ambiental	14						1				15
Educ. Mención Educación Integral											0
Educ. Mención E. para el Trabajo y Des. End	10						5				15
Educ. Mención Lengua, Cultura e Idioma	12						2				14
Educación / Educ. Preescolar	35		5	10			6				56
Educación / Educ. física Deporte y Recreación	9		2	7			18		1		37
Educación / Básica Integral Mérida	75		2	10			9		1		97
Educación / Cs. Físico-Naturales	17		1	6			9		3		36
Educación / Historia							1				1
Educación / Letras											0
Educación / Matemáticas	57		1	7			3				68
Historia	24		10	12			15		8		69
Idiomas Modernos	41		7	16			7		3	1	75
Letras / Lengua y Lit. Hispanoamer. Vziana	16		4	4			4		2		30
Letras / Historia del Arte	13		11	9			7		1		41
Letras / Literatura Clásica	3		2	5			2		1		13
Medios Audiovisuales	5		2	7			3		1		18
INGENIERÍA	205	0	56	78	0	2	54	0	5	0	400
Ingeniería Civil	31	0	11	10	0	0	10	0	1	0	63
Pensum 0	3			1							4
Pensum 1	28		11	9			10		1		59
Ingeniería de Sistemas	42	0	15	16	0	0	15	0	1	0	89
Pensum 1	42		8	11			10		1		72
Pensum 2			7	5			5				17



FACULTAD/CARRERA	Graduados	Muerte	Retiros definitivos	Retiros legales	Retiro RR	Retiros/sanción	No Inscritos	Abandonos	Cambios	Otros egresos	TOTAL EGRESOS
Ingeniería Eléctrica	35	0	10	21	0	1	7	0	1	0	75
Pensum 0				2							2
Pensum 1	35		10	19		1	7		1		73
Ingeniería Geológica	30	0	5	5	0	1	3	0	1	0	45
Pensum 0	1										1
Pensum 1	29		5	5		1	3		1		44
Ingeniería Mecánica	35	0	12	15	0	0	14	0	0	0	76
Pensum 1	35		8	12			7				62
Pensum 2			4	3			7				14
Ingeniería Química	32	0	3	11	0	0	5	0	1	0	52
Pensum 0	7										7
Pensum 1	25		3	11			5		1		45
MEDICINA	258	0	19	31	0	0	8	0	0	10	326
Enfermería	57		6	6			2			4	75
Profesionalización enfermería	193		7	8			5				213
Profes. TSU/ Estadística de Salud	4		3	16			1				24
TSU en Estadística de la Salud	4		3							5	12
TSU en Inspección de Salud											0
TSU Radiólogo				1						1	2
EXTENSIÓN UNIV. VALLE MOCOTÍES	0	0	5	0	0	0	0	0	3	0	8
Artes Visuales			4						2		6
Educ. Física, Deporte y Recreación			1						1		2
TSU en Estadísticas de Salud											0
NÚCLEO UNIV. ALBERTO ADRIANI	0	0	6	1	0	0	12	0	29	0	48
Ingeniería Civil			2				2		7		11
Ingeniería de Sistemas			1				3		10		14
Ingeniería Eléctrica							2		3		5
Ingeniería Geológica			1	1			2		2		6
Ingeniería Mecánica			2				3		4		9
Ingeniería Química									3		3



FACULTAD/CARRERA	Graduados	Muerte	Retiros definitivos	Retiros legales	Retiro RR	Retiros/sanción	No Inscritos	Abandonos	Cambios	Otros egresos	TOTAL EGRESOS
NÚCLEO UNIVERSITARIO DEL TÁCHIRA	222	0	11	0	0	0	9	0	5	9	256
Administración	75		3				3		1		82
Contaduría			1				2				3
Educación Básica Integral	70	0	1	0	0	0	1	0	3	1	76
Pensum 1	70		1				1		3	1	76
Pensum 2											0
Educación / Biología y Química	0	0	0	0	0	0	0	0	0	3	3
Pensum 1										3	3
Pensum 2											0
Educación / Física y Matemática	0	0	2	0	0	0	0	0	0	1	3
Pensum 1			2							1	3
Pensum 2											0
Educ. Mención Geografía y Cs. De la Tierra							3				3
Educ. Mención Ciencias de la Salud											0
Educ. Mención Ciencias Sociales											0
Educ. Mención Lengua, Cultura e Idiomas	12										12
Educ. Mención Básica integral			1								1
Educ. Mención Español y Literatura											0
Educ. Mención Idiomas Extrj. Inglés y Francés											0
Educ. Mención Geografía e Historia			1								1
Educ. Mención Cs. Nat., Mat. Y Tecnología	23								1		24
Educ. Mención Ecología y Educ. Ambiental	2										2
Educ. Mención E. para el Trabajo y Des. End	40										40
NÚCLEO UNIVERSITARIO TRUJILLO	136	0	106	94	0	0	295	15	64	1	711
Administración	22		14	11			43				90
Contaduría Pública	45		10	15			49				119
Economía			1	1			1				3
Educación / Agropecuaria Rural y Comunitaria	3			2							5
Educación / Geografía y Cs. De la Tierra	8			6			8				22
Educación / Básica Integral	7		1	3			17	1			29
Educación / Biología y Química	6		2	2			3				13
Educación / Castellano y Literatura	1		1	1			6				9
Educación / Física y Matemática	11		1	4			9				25
Educación / Geografía e Historia	4			1			5				10
Educación / Lenguas Extranjeras	9		2	7			10				28



FACULTAD/CARRERA	Graduados	Muerte	Retiros definitivos	Retiros legales	Retiro RR	Retiros/sanción	No Inscritos	Abandonos	Cambios	Otros egresos	TOTAL EGRESOS
Educación / Preescolar	2			3			6				11
Educación Mención Ciencias de la Salud	1										1
Educación Mención Ciencias Sociales	1						1				2
Educ. Mención Cs. Nat., Mat. Y Tecnología											0
Educ. Mención E. para el Trabajo y Des. End	2						4				6
Educ. Mención Ecología y Educ. Ambiental											0
Educ. Mención Lengua, Cultura e Idiomas											0
Ingeniería Agrícola	10		48	18			66		1		143
Ingeniería de Producción en Agrosistemas	2		4	7			17		2		32
Ingeniería Civil				2			8		11		21
Ingeniería de Sistemas			2	2			7		13		24
Ingeniería Eléctrica			2				2		16		20
Ingeniería Geológica			1	2			2	14			19
Ingeniería Mecánica	0	0	0	2	0	0	4	0	10	1	17
Pensum 0							3		4	1	8
Pensum 1				2			1		6		9
Ingeniería Química			4	2			3		11		20
Tecnología Superior Agrícola	1		5				10				16
Tecnología Superior Pecuaria	1		8	3			14				26
TOTAL MATRÍCULA EGRESADA A-2010	1.502	1	558	507	43	2	568	21	172	22	3.406

FUENTE: Oficina Central de Registros Estudiantiles (OCRE)



FACULTAD/CARRERA	Regulares	Nuevos Ingresos	Traslados	Equivalencias	Carr. Paralelas	Reincorporaciones	Cambios	Otr. Ingresos	TOTAL
ARQUITECTURA	1.000	111	0	1	1	21	3		1.137
Arquitectura	1.000	111		1	1	21	3		1.137
ARTE	940	114	0	1	4	41	3		1.103
Artes Visuales	358	47			3	21	2		431
Diseño Gráfico	582	67		1	1	20	1		672
CIENCIAS	1.304	253	0	0	0	49	3		1.609
Biología	329	53				9	2		393
Física	376	84				22			482
Matemática	190	55				5			250
Química	409	61				13	1		484
CIENCIAS ECONÓMICAS Y SOCIALES	6.227	0	0	0	0	0	0		6.227
Administración de Empresas	2.507	0	0	0	0	0	0		2.507
Pensum 1	271								271
Pensum 2	335								335
Pensum3	1.901								1.901
Contaduría	2.463	0	0	0	0	0	0		2.463
Pensum 1	254								254
Pensum 2	414								414
Pensum3	1.795								1.795
Economía	926								926
Estadística	331								331
CIENCIAS FORESTALES	1.159	124	0	0	1	70	3		1.357
Geografía	827	88	0	0	0	48	2		965
Pensum 0	13					2			15
Pensum 1	814	88				46	2		950
Ingeniería Forestal									0
Técnico Superior Forestal	332	36			1	22	1		392
FARMACIA Y BIOANÁLISIS	911	106	0	0	1	30	1		1.049
Bioanálisis									0
Farmacia	911	106			1	30	1		1.049
HUMANIDADES Y EDUCACIÓN	6.004	407	2	5	1	314	10	1	6.744
Educación / Lenguas Modernas	251	18		1	1	22	3		296
Educación Mención Ciencias de la Salud	40					2			42
Educación Mención Ciencias Sociales	204					4			208



FACULTAD/CARRERA	Regulares	Nuevos Ingresos	Traslados	Equivalencias	Carr. Paralelas	Reincorporaciones	Cambios	Otr. Ingresos	TOTAL
Educ. Mención Cs. Nat., Mat. Y Tecnología	96					2			98
Educ. Mención Ecología y Educ. Ambiental	29								29
Educ. Mención Educación Integral	1								1
Educ. Mención E. para el Trabajo y Des. Endo.	131					9			140
Educ. Mención Lengua, Cultura e Idioma	129			1		3			133
Educación / Educ. Preescolar	577	48		2		25			652
Educación / Educ. física Deporte y Recreación	732	61				39			832
Educación / Básica Integral Mérida	546	56		1		22	3		628
Educación / Cs. Físico-Naturales	361	30				18			409
Educación / Historia	1					1			2
Educación / Letras	3					1			4
Educación / Matemáticas	272	28				14			314
Historia	756	55				45			856
Idiomas Modernos	835	64	1			38			938
Letras / Lengua y Lit. Hispanoamer. Vzlna	302	5				19	2		328
Letras / Historia del Arte	379	7				26			412
Letras / Literatura Clásica	100	4				7	1		112
Medios Audiovisuales	259	31	1			17	1	1	310
INGENIERÍA	5.151	382	0	0	5	114	122		5.774
Ingeniería Civil	1138	84	0	0	1	18	29		1.270
Pensum 0	51					1			52
Pensum 1	1087	84			1	17	29		1.218
Ingeniería de Sistemas	952	81	0	0	1	23	17		1.074
Pensum 1	578					15	13		606
Pensum 2	374	81			1	8	4		468
Ingeniería Eléctrica	822	62	0	0	0	27	19		930
Pensum 0	2					2			4
Pensum 1	820	62				25	19		926
Ingeniería Geológica	611	35	0	0	1	13	25		685
Pensum 0	5								5
Pensum 1	606	35			1	13	25		680



FACULTAD/CARRERA	Regulares	Nuevos Ingresos	Traslados	Equivalencias	Carr. Paralelas	Reincorporaciones	Cambios	Otr. Ingresos	TOTAL
Ingeniería Mecánica	910	83	0	0	1	18	17		1.029
Pensum 1	598					12	4		614
Pensum 2	312	83			1	6	13		415
Ingeniería Química	718	37	0	0	1	15	15		786
Pensum 0	43								43
Pensum 1	675	37			1	15	15		743
MEDICINA	3.447	707	0	3	0	42	0		4.199
Enfermería	839	90		3		13			945
Profesionalización enfermería	1359	438				11			1.808
Profes. TSU/ Estadística de Salud	1011	134				16			1.161
TSU en Estadística de la salud	124								124
TSU en Salud Pública	19	20							39
TSU Radiólogo	95	25				2			122
NÚCLEO UNIVERSITARIO DEL TÁCHIRA	3.729	323	2	17	0	4	37	0	4.112
Administración	1297	78	2	17			1		1.395
Contaduría	445	55					6		506
Educación Mención Ciencias de la Salud	33								33
Educación Mención Ciencias Sociales	50								50
Educ. Mención Cs. Nat., Mat. Y Tecnología	91								91
Educ. Mención Ecología y Educ. Ambiental	2								2
Educación Mención Básica Integral	38	35					8		81
Educ. Mención E. para el Trabajo y Des. Endo.	136								136
Educ. Mención Lengua, Cultura e Idioma	38								38
Educación Básica Integral	769	0	0	0	0	4	0	0	773
Pensum 1	768					4			772
Pensum 2	1								1
Educación / Biología y Química	356	40	0	0	0	0	3	0	399
Pensum 1	309								309
Pensum 2	47	40					3		90
Educación / Física y Matemática	354	12	0	0	0	0	2	0	368
Pensum 1	315								315
Pensum 2	39	12					2		53
Educación Mención Idiomas Extranjeros Inglés y Francés	38	44					7		89
Educación / Español y Literatura	46	26					3		75
Educación / Geografía e Historia	36	33					7		76



FACULTAD/CARRERA	Regulares	Nuevos Ingresos	Traslados	Equivalencias	Carr. Paralelas	Reincorporaciones	Cambios	Otr. Ingresos	TOTAL
NÚCLEO UNIVERSITARIO ALBERTO ADRIANI	625	116	0	0	0	26	11	0	778
Ingeniería Civil	150	27				6	7		190
Ingeniería de Sistemas	104	31				7			142
Ingeniería Eléctrica	68					3			71
Ingeniería Geológica	107	29				4	1		141
Ingeniería Mecánica	114	29				6	3		152
Ingeniería Química	82								82
NÚCLEO UNIVERSITARIO TRUJILLO	5.194	1	0	0	0	0	0	0	5.195
Administración	409								409
Contaduría Pública	1.118								1.118
Economía	22								22
Educación / Agropecuaria Rural y Comunitaria	25								25
Educación / Geografía y Cs. De la Tierra	310								310
Educación / Básica Integral	396								396
Educación / Biología y Química	293								293
Educación / Castellano y Literatura	176								176
Educ. / Cs. Naturales, Matemática Y Tecnología NURR	11								11
Educación/ Educ. para el Trabajo y Desarrollo Endógeno	63								63
Educ. Mención Lengua, Cultura e Idioma	1								1
Educación / Física y Matemática	232								232
Educación / Geografía e Historia	206								206
Educación / Lenguas Extranjeras	285								285
Educación / Preescolar	163								163
Ingeniería Agrícola	615	1							616
Ingeniería de Producción en Agrosistemas	286								286
Ingeniería Civil	69								69
Ingeniería de Sistemas	50								50
Ingeniería Eléctrica	68								68
Ingeniería Geológica	61								61
Ingeniería Mecánica	64								64
Ingeniería Química	61								61
Tecnología Superior Agrícola	111								111
Tecnología Superior Pecuaria	99								99
TOTAL MATRÍCULA INICIAL B-2010	34.751	2.530	4	26	9	670	190	1	38.181

FUENTE: Oficina Central de Registros Estudiantiles (OCRE)



FACULTAD/CARRERA	Graduados	Muerte	Retiros definitivos	Retiros legales	Retiro RR	Retiros/sanción	No Inscritos	Abandonos	Cambios	Otr. Egr.	TOTAL
ARQUITECTURA	28	0	14	15	0	0	6	0	0	0	63
Arquitectura	28		14	15			6				63
ARTE	19	0	11	6	0	0	5	0	5	0	46
Artes Visuales	2		9	1			3		2		17
Diseño Gráfico	17		2	5			2		3		29
CIENCIAS	35	0	108	22	0	0	6	0	9	2	182
Biología	9		21	5			4		2		41
Física	10		30	6			1		6		53
Matemática	5		35	2			1			1	44
Química	11		22	9					1	1	44
CIENCIAS ECONÓMICAS Y SOCIALES	3	0	3	1	0	0	1	0	5	0	13
Administración de Empresas	1	0	2	0	0	0	1	0	2	0	6
Pensum 1											0
Pensum 2			1						1		2
Pensum3	1		1				1		1		4
Contaduría	0	0	0	1	0	0	0	0	3	0	4
Pensum 1											0
Pensum 2											0
Pensum3				1					3		4
Economía	1										1
Estadística	1		1								2
CIENCIAS FORESTALES	33	0	30	32	0	0	45	0	4	0	145
Geografía	18	0	25	26	0	0	28	0	3		101
Pensum 0	1									1	2
Pensum 1	17		25	26			28		3		99
Ingeniería Forestal											0
Técnico Superior Forestal	15		5	6			17		1		44
FARMACIA Y BIOANÁLISIS	54	0	25	10	0	0	2	0	5	0	96
Bioanálisis											0
Farmacia	54		25	10			2		5		96
HUMANIDADES Y EDUCACIÓN	180	0	39	82	0	0	56	2	21	0	380
Educación / Lenguas Modernas	8		3	5			5		2		23
Educación Mención Ciencias de la Salud	1										1
Educación Mención Ciencias Sociales	7						2				9



FACULTAD/CARRERA	Graduados	Muerte	Retiros definitivos	Retiros legales	Retiro RR	Retiros/sanción	No Inscritos	Abandonos	Cambios	Otr. Egr.	TOTAL
Educ. Mención Cs. Nat., Mat. Y Tecnología							1				1
Educ. Mención Ecología y Educ. Ambiental											0
Educ. Mención Educación Integral											0
Educ. Mención E. para el Trabajo y Des. Endo.	6						1				7
Educ. Mención Lengua, Cultura e Idioma	4						1				5
Educación / Educ. Preescolar	23		3	5			4				35
Educación / Educ. física Deporte y Recreación	21		2	10			8				41
Educación / Básica Integral Mérida	1		2	11			2		3		19
Educación / Cs. Físico-Naturales	18		1	6			1	1	2		29
Educación / Historia	1										1
Educación / Letras											0
Educación / Matemáticas	18		4	5			2				29
Historia	16		7	10			8		7		48
Idiomas Modernos	32		10	9			10		1		62
Letras / Lengua y Lit. Hispanoamer. Vzlna	9		2	10			1	1	1		24
Letras / Historia del Arte	9		3	6			7				25
Letras / Literatura Clásica	1			3			2		4		10
Medios Audiovisuales	5		2	2			1		1		11
INGENIERÍA	150	0	95	36	0	2	25	0	19		327
Ingeniería Civil	19	0	14	6	0	0	4	0	1		44
Pensum 0											0
Pensum 1	19		14	6			4		1		44
Ingeniería de Sistemas	21	0	35	8	0	0	5	0	4		73
Pensum 1	21		10	4			4		4		43
Pensum 2			25	4			1				30
Ingeniería Eléctrica	26	0	17	6	0	0	7	0	0		56
Pensum 0											0
Pensum 1	26		17	6			7				56
Ingeniería Geológica	40	0	5	6	0	0	2	0	3		56
Pensum 0											0
Pensum 1	40		5	6			2		3		56



FACULTAD/CARRERA	Graduados	Muerte	Retiros definitivos	Retiros legales	Retiro RR	Retiros/sanción	No Inscritos	Abandonos	Cambios	Otr. Egr.	TOTAL
Ingeniería Mecánica	18	0	14	5	0	0	7	0	2		46
Pensum 1	18		8	3			3				32
Pensum 2			6	2			4		2		14
Ingeniería Química	26	0	10	5	0	2	0	0	9	0	52
Pensum 0	2		2	1							5
Pensum 1	24		8	4		2			9		47
MEDICINA	508	0	33	15	0	0	4	0	1	0	561
Enfermería	70		28	7			1		1		107
Profesionalización enfermería	286		1	1			2				290
Profes. TSU/ Estadística de Salud	132			7							139
TSU en Estadística de la Salud	20		3				1				24
TSU en Salud Pública											0
TSU Radiólogo			1								1
NÚCLEO UNIVERSITARIO DEL TÁCHIRA	122	0	13	23	0	0	13	0	39	0	210
Administración	53		3	14			1				71
Contaduría				2			12				14
Educación Mención Ciencias de la Salud											0
Educación Mención Ciencias Sociales											0
Educ. Mención Cs. Nat., Mat. Y Tecnología	1										1
Educ. Mención Ecología y Educ. Ambiental											0
Educ. Mención E. Básica Integral			1								1
Educ. Mención E. para el Trabajo y Des. Endo.	2										2
Educ. Mención Lengua, Cultura e Idioma											0
Educación Básica Integral	66	0	0	3	0	0	0	0	26	0	95
Pensum 1	66			3					26		95
Pensum 2											0
Educación / Biología y Química	0	0	3	2	0	0	0	0	8	0	13
Pensum 1				2					8		10
Pensum 2			3								3
Educación / Física y Matemática	0	0	1	0	0	0	0	0	5	0	6
Pensum 1			1						5		6
Pensum 2											0
Educación / Idiomas Extranjeros Inglés y Francés			2								2
Educación / Español y Literatura			2	2							4
Educación / Geografía e Historia			1								1



FACULTAD/CARRERA	Graduados	Muerte	Retiros definitivos	Retiros legales	Retiro RR	Retiros/sanción	No Inscritos	Abandonos	Cambios	Otr. Egr.	TOTAL
NÚCLEO UNIVERSITARIO ALBERTO ADRIANI	4	0	10	5	0	0	2	2	91	0	114
Ingeniería Civil			2						20		22
Ingeniería de Sistemas			1	2			1		5		9
Ingeniería Eléctrica									5		5
Ingeniería Geológica									3		3
Ingeniería Mecánica			1	3					2		6
Ingeniería Química			1				1		18		20
NÚCLEO UNIVERSITARIO TRUJILLO	2	0	4	0	0	0	0	2	36	0	44
Administración	2										2
Contaduría Pública									2		2
Economía											0
Educación / Agropecuaria Rural y Comunitaria											0
Educación / Geografía y Cs. De la Tierra											0
Educación / Básica Integral			1								1
Educación / Biología y Química											0
Educación / Castellano y Literatura											0
Educ. / Cs. Naturales, Matemática Y Tecnología NURR											0
Educación/ Educ. para el Trabajo y Desarrollo Endógeno											0
Educ. Mención Lengua, Cultura e Idioma											0
Educación / Física y Matemática											0
Educación / Geografía e Historia											0
Educación / Lenguas Extranjeras											0
Educación / Preescolar											0
Ingeniería Agrícola			2						2		4
Ingeniería de Producción en Agrosistemas			1								1
Ingeniería Civil									9		9
Ingeniería de Sistemas									1		1
Ingeniería Eléctrica									7		7
Ingeniería Geológica									9		9
Ingeniería Mecánica								1	2		3
Ingeniería Química								1	4		5
Tecnología Superior Agrícola											0
Tecnología Superior Pecuaria											0
TOTAL EGRESADOS B-2010	1.119	0	374	241	0	2	160	6	230	2	2.135

FUENTE: Oficina Central de Registros Estudiantiles (OCRE)



FACULTAD/CARRERA	Regulares	Nvos Ingr.	Traslados	Equivalencias	Carr.Paralelas	Reincorporaciones	Cambios	Otr. Ingr.	TOTAL
ARQUITECTURA Y DISEÑO	238	55	0	0	1	14	3	0	311
Diseño Industrial	238	55			1	14	3		311
ARTE	207	75	1	0	2	8	3	0	296
Actuación	116	50			1	2			169
Música, Mención Dirección Coral	33	7				1			41
Música, Mención Ejecución Instrumental	58	18	1		1	5	3		86
CS. FORESTALES Y AMBIENTALES	571	231	0	2	0	30	0	0	834
Ingeniería Forestal	571	231		2		30			834
CS. JURIDICAS Y POLITICAS	1.070	169	0	6	5	53	1	0	1.304
Ciencias políticas	798	113		6	3	43	1		964
Criminología	272	56	0	0	2	10	0	0	340
Pensum 1	93					6			99
Pensum 2	179	56			2	4			241
FARMACIA	564	3	1	1	0	1	1	0	571
Bioanálisis	564	3	1	1		1	1		571
MEDICINA	2.124	2	7	8	0	26	3	0	2170
Medicina	1.629	1	6	8		20	2		1.666
Nutrición y Dietética	495	1	1			6	1		504
ODONTOLOGÍA	629	141	1	1	0	8	2	0	782
Odontología	629	141	1	1		8	2		782
NÚCLEO UNIVERSITARIO TÁCHIRA	2.067	89	0	2	0	0	2	1	2.161
Comunicación social NUT	623	89		2			2	1	717
Educación / Geografía y Cs. De la Tierra NUT	491								491
Educación / Castellano y Literatura NUT	399								399
Educación / Inglés NUT	464								464
Educación / Matemática NUT	90								90
NÚCLEO UNIVERSITARIO RAFAEL RANGEL	140	52	0	0	0	1	0	0	193
Comunicación social NURR	140	52				1			193
TOTAL MATRÍCULA INICIAL U-2010	7.610	817	10	20	8	141	15	1	8.622

FUENTE: Oficina Central de Registros Estudiantiles (OCRE)



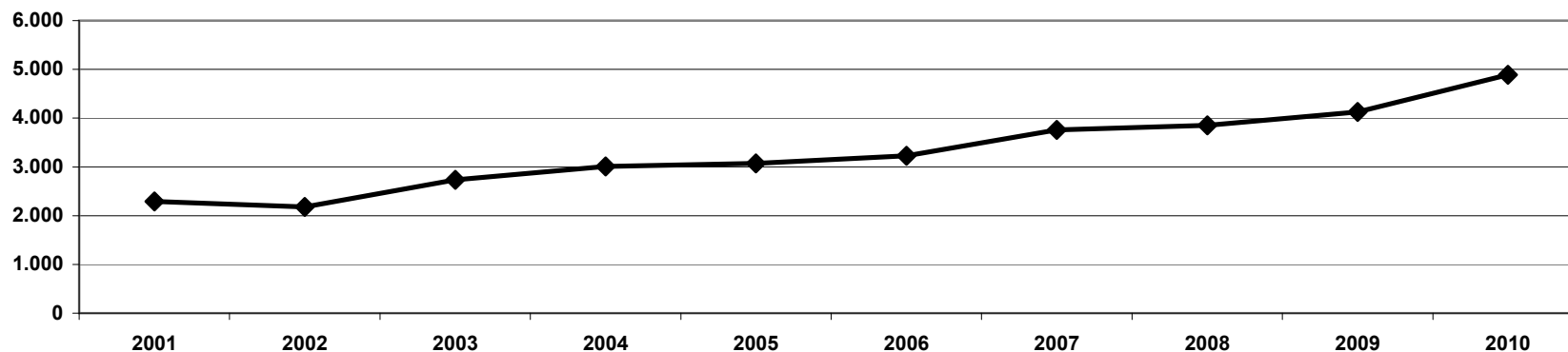
FACULTAD/CARRERA	Graduados	Muerte	Ret.def.	Ret. legales	Retiro RR	Ret./Sanción	No Inscritos	Abandonos	Cambios	Otr.Egr.	TOTAL
ARQUITECTURA Y ARTE	15	0	3	0	0	0	1	0	0	0	19
Diseño Industrial	15		3				1				19
ARTE	0	0	9	2	8	0	1	0	1	0	21
Actuación			6	2	8		1				17
Música, Mención Dirección Coral			1						1		2
Música, Mención Ejecución Instrumental			2								2
CS. FORESTALES Y AMBIENTALES	4	0	35	9	0	0	88	0	0	0	136
Ingeniería Forestal	4		35	9			88				136
CS. JURIDICAS Y POLITICAS	65	0	19	9	0	0	20	2	4	0	119
Ciencias políticas	60		15	9			20	2	4		110
Criminología	5	0	4	0	0	0	0	0	0	0	9
Pensum 1	5		1								6
Pensum 2			3								3
FARMACIA	0	0	14	6	0	0	4	0	0	0	24
Bioanálisis			14	6			4				24
MEDICINA	193	0	51	13	0	0	3	0	6	14	280
Medicina	171		27	10			2		3	1	214
Nutrición y Dietética	22		24	3			1		3	13	66
ODONTOLOGÍA	0	0	10	0	0	0	0	0	2	0	12
Odontología			10						2		12
NÚCLEO UNIVERSITARIO TÁCHIRA	55	0	7	0	0	0	13	0	13	0	88
Comunicación social NUT	53		4				13		2		72
Educación / Geografía y Cs. De la Tierra NUT									2		2
Educación / Castellano y Literatura NUT			1						2		3
Educación / Inglés NUT	2		1						7		10
Educación / Matemática NUT			1								1
NÚCLEO UNIVERSITARIO RAFAEL RANGEL	0	0	5	3	4	0	12	2	0	0	26
Comunicación social			5	3	4		12	2			26
TOTAL MATRÍCULA EGRESADA U-2010	332	0	153	42	12	0	142	4	26	14	725

FUENTE: Oficina Central de Registros Estudiantiles (OCRE)



DENOMINACION	2001	2002	2003	2004	2005	2006	2007	2008	2009	2010
FACULTAD DE ARQUITECTURA	86	75	117	134	146	143	158	146	194	214
FACULTAD DE ARTE Y DISEÑO										13
FACULTAD DE CIENCIAS	180	184	237	289	304	324	417	459	433	471
FACULTAD DE CIENCIAS ECONOMICAS Y SOCIALES	303	276	425	419	442	465	630	606	690	857
FACULTAD DE CIENCIAS FORESTALES	79	74	90	96	94	81	73	80	86	76
FACULTAD DE CIENCIAS JURIDICAS Y POLITICAS	200	189	214	288	321	373	388	416	449	560
FACULTAD DE FARMACIA	37	43	39	37	27	30	39	50	51	57
FACULTAD DE HUMANIDADES Y EDUCACION	268	271	368	385	414	475	581	604	655	813
FACULTAD DE INGENIERIA	416	404	472	503	513	513	561	552	568	629
FACULTAD DE MEDICINA	433	405	451	454	392	401	434	496	555	560
FACULTAD DE ODONTOLOGÍA	9	5	5	11	13	13	19	16	13	16
NUCLEO UNIVERSITARIO RAFAEL RANGEL	147	135	166	173	162	170	181	172	161	215
NUCLEO UNIVERSITARIO DEL TACHIRA	135	116	153	221	241	243	280	253	272	405
TOTAL UNIVERSIDAD DE LOS ANDES	2.293	2.177	2.737	3.010	3.069	3.231	3.761	3.850	4.127	4.886

GRÁFICO 31: EVOLUCIÓN DE LA MATRÍCULA DE POSTGRADO DE LA UNIVERSIDAD DE LOS ANDES ENTRE 2001 Y 2010



FUENTE: Consejo de Postgrado.



DENOMINACION	Tipo de postgrado	2001	2002	2003	2004	2005	2006	2007	2008	2009	2010
FACULTAD DE ARQUITECTURA		86	75	117	134	146	143	159	146	194	214
Desarrollo Rural Integrado	Especialidad	17	12	29	29	36	34	39	33	32	50
Desarrollo urbano local	Maestría		-	-				35	28	27	
Diseño urbano	Especialidad	2	0	0							
Diseño urbano	Maestría	17	16	31	28	28	25				22
Gerencia de la Construcción de Edificaciones	Especialidad									60	60
Gestión urbana	Especialidad	1	1	0							
Gestión urbana	Maestría	13	12	10	14	13	11	14	14	14	14
Historia, Teoría y Crítica de Arquitectura	Maestría	20	18	18	36	33	38	35	39	30	37
Planificación urbana	Maestría	16	16	29	27	36	35	36	32	31	31
FACULTAD DE ARTE Y DISEÑO		-	-	-	-	-	-	-	-	-	13
Musicoterapia	Especialidad	-	-	-	-	-	-	-	-	-	13
FACULTAD DE CIENCIAS		180	184	237	289	304	324	411	459	433	471
Biología molecular	Maestría	6	5	7	6	14	18	19	21	20	23
Biotecnología de microorganismos	Doctorado	-	2	2	2	7	7	7	10	10	9
Biotecnología de microorganismos	Maestría	13	12	10	8	9	5	6	9	9	9
Botánica Taxonomía Neotropical	Maestría				5	5	5	7	6	12	6
Ecología tropical	Doctorado	7	6	17	21	19	19	20	20	13	19
Ecología tropical	Maestría	19	17	14	22	19	17	30	24	12	41
Electroquímica Fundamental y Aplicada	Doctorado	6	6	6	6	4	7	11	11	11	11
Electroquímica Fundamental y Aplicada	Especialidad	2	2	0							
Electroquímica Fundamental y Aplicada	Maestría	5	5	8	10	10	10	11	13	11	11
Física de la materia condensada	Doctorado	2	2	3	5	4	7	8	8	5	9
Física de la materia condensada	Maestría	9	9	14	17	16	15	17	16	14	16
Física fundamental	Doctorado	11	10	9	13	10	14	16	16	14	15
Física fundamental	Maestría	16	14	19	25	22	21	21	28	29	30



DENOMINACION	Tipo de postgrado	2001	2002	2003	2004	2005	2006	2007	2008	2009	2010
Matemática	Doctorado					12	13	14	15	11	20
Matemática NURR	Maestría	9	6	6					3	3	3
Matemática NUT	Maestría	4	4	3	3	3	3	2	2	1	2
Matemática Mérida	Maestría	11	6	15	24	27	25	33	38	38	39
Electroquímica	Doctorado	0	-	1	1	1	1	1	1	1	
Electroquímica	Maestría	1	-	3	3	3	3	2	1	1	
Espectroscopía aplicada	Maestría	1	0	-	-	-	-	-	-	-	
Estudio de materiales	Doctorado	4	5	7	8	10	17	29	40	43	39
Estudio de materiales	Especialidad	-	-	-	1	0	-	1	2	3	2
Estudio de materiales	Maestría	14	15	18	21	19	17	21	27	24	27
Polímeros	Doctorado	1	1	3	3	3	3	5	5	4	5
Polímeros	Especialidad	2	2	1	1	1			1	2	1
Polímeros	Maestría	2	3	3	3	1	1	2	2	4	1
Postgrado interdisciplinario en biología celular	Doctorado			6	8	15	18	19	19	20	18
Postgrado interdisciplinario en biología celular	Maestría	8	8	17	26	25	26	34	34	33	31
Química analítica	Doctorado	8	9	10	10	9	13	24	28	28	25
Química analítica	Especialidad			1	1	1	1	1			
Química analítica	Maestría	8	18	18	17	15	9	9	12	14	11
Química orgánica	Doctorado	2	3	3	5	4	12	21	29	28	31
Química orgánica	Especialidad	1	1	1	1	1	1	1	1	1	1
Química orgánica	Maestría	8	13	12	13	15	16	19	17	15	16
FACULTAD DE CIENCIAS ECONOMICAS Y SOCIALES		303	276	425	419	442	465	630	660	690	857
Administración	Maestría	82	79	111	111	67	58	50	50	51	50
Administración: Finanzas	Maestría					25	48	64	63	75	60
Administración: Gerencia	Maestría					26	49	104	101	121	117
Administración: Mercadeo	Maestría					19	43	63	61	69	83
Ciencias contables: Tributos	Especialidad	88	79	155	142	140	121	158	150	136	234
Ciencias contables	Doctorado									6	
Ciencias contables	Maestría	77	71	103	101	97	73	95	86	72	124



DENOMINACION	Tipo de postgrado	2001	2002	2003	2004	2005	2006	2007	2008	2009	2010
Economía	Maestría	28	25	25	24	19	9	9	8	12	11
Economía cuantitativa	Maestría				2	2	3	5	5	5	4
Economía y políticas agroalimentarias	Maestría				1	3	4	5	6	6	6
Economía: Política fiscal y tributaria	Maestría				7	9	16	16	18	17	17
Políticas económicas	Maestría				1	5	8	10	8	8	7
Políticas Públicas Territoriales	Maestría					1	3	3	3	2	3
Estadística	Doctorado	7	3	3	3	3	3	15	12	13	12
Estadística aplicada	Maestría	21	19	28	27	26	27	33	35	40	32
Sistemas de Información Contable: Aduanas	Esp. para TSU								10	11	10
Sistemas de Información Contable: Contab. Bancaria	Esp. para TSU								11	11	11
Sistemas de Información Contable	Esp. para TSU								13	13	13
Sistemas de Información Contable: Tributos	Esp. para TSU								20	22	63
FACULTAD DE CIENCIAS FORESTALES		79	74	90	96	94	81	73	80	86	76
Manejo de bosques	Maestría	17	16	19	23	26	23	17	17	14	18
Manejo de cuencas	Maestría	14	14	18	22	17	16	15	13	12	12
Ordenación de territorio y ambiente	Maestría	31	29	33	32	32	26	28	37	47	33
Tecnología de productos forestales	Maestría	17	15	20	19	19	16	13	13	13	13
FACULTAD DE CIENCIAS JURIDICAS Y POLITICAS		200	189	214	287	321	373	386	416	449	560
Ciencias políticas	Maestría	80	72	109	104	102	110	106	110	130	121
Derecho administrativo	Especialidad				30	55	55	68	63	60	116
Derecho mercantil	Especialidad	14	3	2	30	60	92	91	113	102	140
Derecho Procesal Penal	Maestría									36	30
Desarrollo agrario	Maestría	58	72	63	86	81	96	88	99	94	114
Propiedad intelectual	Especialidad	48	42	40	37	23	20	33	31	27	39
FACULTAD DE FARMACIA		37	43	39	37	27	30	39	50	51	57
Microbiología clínica	Maestría	8	11	8	6	9	11	9	16	15	13
Microbiología	Especialidad	9	10	8	7	1	4	9	8	4	12
Microbiología de alimentos	Maestría	6	6	6	5	2	1	1	1	0	1
Química de medicamentos	Doctorado							1	1	1	3
Química de medicamentos	Maestría	14	16	17	19	15	14	19	24	31	28



DENOMINACION	Tipo de postgrado	2001	2002	2003	2004	2005	2006	2007	2008	2009	2010
FACULTAD DE HUMANIDADES Y EDUCACION		268	271	368	384	414	475	561	631	655	813
Administración Educacional	Especialidad			13	13	1	14	14	33	27	51
Antropología	Doctorado								27	27	37
Ciencias humanas	Doctorado							30	30	29	30
Educación	Doctorado	20	32	31	31	37	50	59	60	58	86
Educación-Infomática y diseño instruccional	Maestría	33	52	48	58	39	45	58	72	91	90
Educación Mención Lectura y Escritura	Maestría	27	24	27	27	28	38	37	51	47	70
Enseñanza/aprendizaje lenguas extranjeras	Maestría			16	16	26	26	30	22	29	21
Estudios Sociales y Culturales de los Andes	Maestría							7	7	7	12
Educación: Gerencia del deporte	Especialidad	9	7	21	20	22	29	28	32	35	47
Teoría y metodología del entrenamiento deportivo	Especialidad	14	9	20	19	19	13	21	26	30	35
Etnología, Etnohistoria	Maestría	14	13	7	26	22	29	25	23	19	50
Filosofía	Doctorado			17	16	33	34	33	50	49	49
Filosofía	Maestría	59	52	50	44	59	77	73	69	62	68
Historia de Venezuela	Maestría					18	18	36	36	47	42
Lectura y escritura	Especialidad	27	23	34	31	23	22	17	17	17	17
Lingüística	Doctorado			19	19	26	28	35	27	24	30
Lingüística	Maestría	34	33	35	33	35	30	31	25	33	24
Literatura iberoamericana	Maestría	31	26	30	31	26	22	27	24	24	54
FACULTAD DE INGENIERIA		415	404	472	503	513	513	559	556	568	629
Instrumentación	Maestría	44	33	28	24	18	16	29	29	26	32
Bioingeniería	Especialidad	2	1	0	0	0					
Ciencias aplicadas	Doctorado	28	26	28	29	34	49	58	52	47	52
Computación	Especialidad	9	9	7	7	6	6	6	6	6	6
Computación	Maestría	61	67	84	103	109	104	122	109	99	104
Gestión de recursos naturales renovables	Maestría	12	10	19	19	26	22	25	24	35	19
Gestión de Sist. de abastecim., recol.y tratam. de aguas	Especialidad					14	14	13	11	21	11
Ingeniería biomédica	Especialidad									1	



DENOMINACION	Tipo de postgrado	2001	2002	2003	2004	2005	2006	2007	2008	2009	2010
Ingeniería biomédica	Maestría			11	11	18	16	11	13	14	12
Ingeniería del ambiente, higiene y seguridad ULA	Especialidad	29	23	9	4	1	1				
Ingeniería de control y automatización ULA	Maestría	35	29	32	41	36	34	37	35	35	40
Ingeniería de mantenimiento ULA	Maestría	14	14	20	27	23	21	19	26	23	26
Ingeniería de procesos PEQUIVEN	Especialidad	7	7	1	1	1	1	1	1	1	1
Ingeniería de riego y drenaje CIDIAT	Maestría	1		6		6	23	23	21	34	19
Ingeniería estructural UCLA	Maestría	8	8	10	9	6	6	3	2	2	6
Ingeniería estructural ULA	Especialidad	0		4	4	4	4	4	4	2	3
Ingeniería estructural ULA	Maestría	38	37	41	40	33	27	23	23	7	33
Ingeniería mecánica: Diseño y manufactura	Maestría							7	10	10	19
Ingeniería mecánica: Materiales	Maestría							1	1		1
Ingeniería mecánica: Termofluidos	Maestría							6	6	6	7
Ingeniería química	Maestría	13	16	28	32	40	33	30	39	36	37
Ingeniería vial	Especialidad	3	3	3	3	3	3	3	3	3	3
Ingeniería vial	Maestría	32	47	42	49	47	44	43	41	40	41
Matemáticas aplicadas a la ingeniería	Maestría	8	8	30	29	33	29	31	34	37	38
Modelado y Simulación de Sistemas	Maestría	13	13	13	9	4	13	21	22	23	21
Obras hidráulicas	Maestría	9	6	8	9	9	9	4	4	3	4
Planificación y desarrollo de recursos hidráulicos	Maestría	1	0	0	0	7	7	20	18	18	28
Recursos hidráulicos CIDIAT/UCLA	Maestría	9	9	8	6	5	2		4	3	4
Recursos hidráulicos CIDIAT/NURR	Maestría	29	29	29	28	20	20	8	7	7	7
Riego y drenaje de suelos agrícolas	Maestría	1	0		6						
Sistemas Eléctricos de Potencia	Maestría									18	19
Sistemología interpretativa	Especialidad										10
Sistemología interpretativa	Maestría	9	9	11	13	10	9	11	11	11	11
Telecomunicaciones	Maestría										15



DENOMINACION	Tipo de postgrado	2001	2002	2003	2004	2005	2006	2007	2008	2009	2010
FACULTAD DE MEDICINA		433	405	451	454	392	401	432	503	555	560
Anestesiología	Especialidad	23	19	20	21	14	15	15	16	20	20
Cardiología	Especialidad	15	13	15	14	12	10	10	10	12	13
Ciencias médicas fundamentales	Doctorado	12	14	13	13	11	10	13	15	17	16
Ciencias médicas fundamentales	Maestría	18	16	13	16	10	10	12	13	15	19
Cirugía general	Especialidad	13	13	13	13	10	11	13	14	17	15
Cirugía pediátrica	Especialidad	7	5	6	5	5	6	8	10	10	11
Cirugía Pediátrica y del Adolescente	Especialidad								1	0	1
Enfermería en cuidado del paciente en estado crítico	Especialidad							12	13	18	7
Endocrinología	Especialidad	10	9	8	10	8	8	7	8	11	8
Gastroenterología	Especialidad	1	2	3	3	2	2	2	4	4	3
Hematología	Especialidad						2	4	6	9	5
Inmunología	Maestría	4	6	4	5	3	4	4	4	6	2
Medicina de familia	Especialidad	32	32	35	30	21	18	13	7	9	16
Medicina Experimental: Neurociencia	Doctorado								3	3	3
Medicina física y de rehabilitación	Especialidad	3	4	5	6	4	4	5	7	6	7
Medicina interna H.C.S.C.	Especialidad	27	30	29	28	42	40	40	39	44	51
Medicina interna H.U.L.A.	Especialidad	43	43	55	58	48	51	52	64	65	64
Nefrología	Especialidad	12	13	15	14	11	9	14	20	16	18
Neumonología	Especialidad	8	7	9	9	8	8	9	14	16	14
Neurocirugía	Especialidad	6	6	7	7	7	9	10	10	11	8
Neurología	Especialidad	11	11	11	13	8	9	10	12	11	16
Nutrición clínica	Especialidad								11	21	5
Obstetricia y ginecología	Especialidad	39	33	40	39	29	30	29	32	37	27
Oftalmología H.C.S.C.	Especialidad	11	8	0					3	8	9
Oftalmología H.U.L.A.	Especialidad	8	9	11	10	4	5	8	9	3	11
Oftalmología (AVAO) H.U.L.A.	Especialidad		2	2	2	0		2	5	5	4
Ortopedia y traumatología	Especialidad	12	10	14	14	12	12	12	15	19	21



DENOMINACION	Tipo de postgrado	2001	2002	2003	2004	2005	2006	2007	2008	2009	2010
Psiquiatría	Especialidad	15	13	20	19	15	18	15	15	14	18
Puericultura y pediatría H.C.S.C.	Especialidad	40	35	34	29	47	45	38	37	39	40
Puericultura y pediatría H.U.L.A.	Especialidad	34	30	37	37	29	30	34	43	46	52
Puericultura y pediatría Valera	Especialidad							3	6	10	10
Radiología y Diagnóstico por imágenes	Especialidad	7	6	6	10	9	11	12	12	9	17
Terapia Intensiva y medicina crítica adultos	Especialidad	10	7	12	15	15	16	15	15	15	15
Terapia Intensiva y medicina crítica pediátrica	Especialidad	2	1	2	2	2	2	3	4	1	6
Toxicología	Especialidad	10	8	12	12	6	6	8	6	8	8
FACULTAD DE ODONTOLOGÍA		9	5	5	11	13	13	19	16	13	16
Rehabilitación bucal	Especialidad	9	5	5	11	13	13	19	16	13	16
NUCLEO UNIVERSITARIO RAFAEL RANGEL		147	135	166	173	162	170	181	180	161	215
Desarrollo Regional	Maestría	28	28	28	28	24	34	29	24	24	37
Docencia de la Geografía y Ciencias de la Tierra	Maestría					17	17	28	25	21	25
Educación para la Promoción de la Salud Comunitaria	Especialidad								8	6	8
Gerencia de la Educación	Maestría	63	51	57	52	41	44	49	54	42	65
Literatura Latinoamericana	Maestría	40	36	67	75	71	67	68	64	63	76
Protozoología	Maestría	16	20	14	18	9	8	7	5	5	4
NUCLEO UNIVERSITARIO DEL TACHIRA		135	116	153	221	241	243	288	253	272	405
Educación Mención Enseñanza de la geografía	Maestría	38	35	54	77	76	73	95	70	62	95
Evaluación Educativa	Maestría					20	39	61	60	95	107
Fronteras e integración	Maestría							18	32	32	31
Literatura latinoamericana y del Caribe.	Maestría	27	25	24	49	42	41	29	21	17	42
Periodismo en Medios Digitales	Especialidad										18
Promoción de la lectura y escritura	Especialidad	70	56	75	95	103	90	85	70	66	112
TOTAL UNIVERSIDAD DE LOS ANDES		2.292	2.177	2.737	3.008	3.069	3.231	3.738	3.950	4.127	4.886

FUENTE: Consejo de Postgrado (CEP)



UNIVERSIDAD
DE LOS ANDES

UNIVERSIDAD DE LOS ANDES

VICERRECTORADO ADMINISTRATIVO

Dirección de Servicios de Información Administrativa

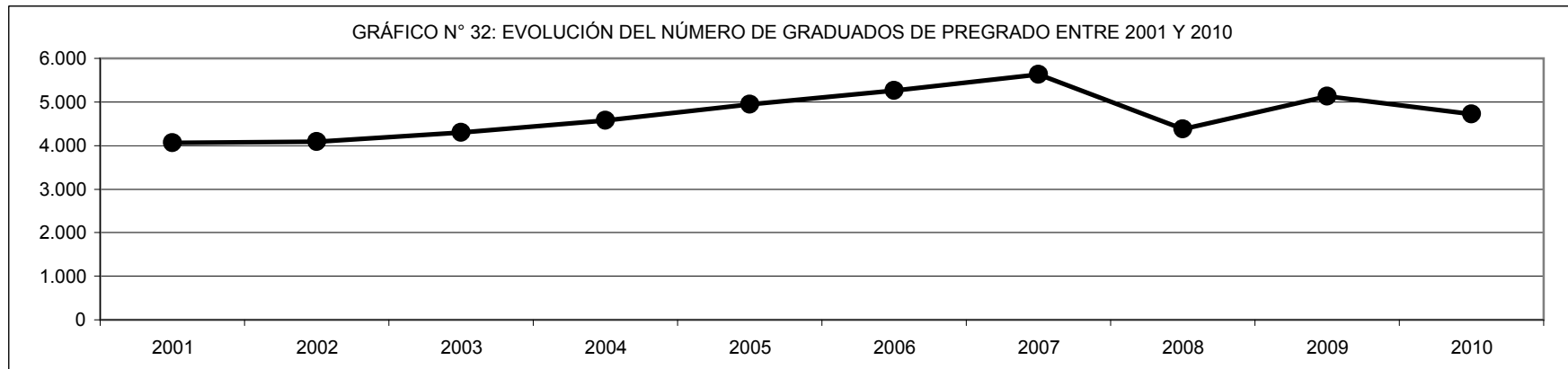
(D.S.I.A.)

EGRESO ESTUDIANTIL



DENOMINACION	2001	2002	2003	2004	2005	2006	2007	2008	2009	2010
FACULTAD DE ARQUITECTURA	114	157	156	133	163	135	158	104	115	83
FACULTAD DE ARTE						46	49	56	49	35
FACULTAD DE CIENCIAS	67	81	72	78	66	82	90	195	83	47
FACULTAD DE CIENCIAS ECONOMICAS Y SOCIALES	566	536	565	845	766	832	680	699	602	326
FACULTAD DE CIENCIAS FORESTALES	135	122	133	157	131	149	123	190	99	112
FACULTAD DE CIENCIAS JURIDICAS Y POLITICAS	516	514	670	719	846	494	650	171	615	381
FACULTAD DE FARMACIA	120	193	126	162	126	145	175	49	157	105
FACULTAD DE HUMANIDADES Y EDUCACION	317	288	229	646	732	892	393	538	547	493
FACULTAD DE INGENIERIA	458	415	360	362	392	417	381	321	378	211
FACULTAD DE MEDICINA	1.037	913	1.226	1.189	1.427	1.766	1.840	1.268	1.302	1.577
FACULTAD DE ODONTOLOGÍA	110	146	84	170	166	153	70	112	81	15
NUCLEO UNIVERSITARIO RAFAEL RANGEL*	359	325	217	55	75	82	482	553	376	413
NUCLEO UNIVERSITARIO DEL TACHIRA *	267	399	465	56	52	69	534	126	723	929
TOTAL UNIVERSIDAD DE LOS ANDES	4.066	4.089	4.303	4.572	4.942	5.262	5.625	4.382	5.127	4.727

NOTA: De 2004 a 2006, las carreras de medicina, educación, administración, economía y contaduría de los Núcleos Táchira y Trujillo están contabilizadas en las mismas carreras del Núcleo Mérida.



FUENTE: Oficina Central de Grados y Registros de Egresados (OCGRE)



D E N O M I N A C I O N	2001	2002	2003	2004	2005	2006	2007	2008	2009	2010
FACULTAD DE ARQUITECTURA	114	157	156	133	163	135	158	104	115	83
ARQUITECTURA	93	104	77	84	93	94	123	85	93	71
ARTES VISUALES	1	10	10	8	7					
DISEÑO GRÁFICO	20	43	45	26	44					
DISEÑO INDUSTRIAL			24	15	18	36	35	19	22	12
MÚSICA					1	5				
FACULTAD DE ARTE						46	49	56	49	35
ARTES VISUALES						13	14	9	17	6
DISEÑO GRÁFICO						33	33	45	29	27
MÚSICA							2	2	3	2
FACULTAD DE CIENCIAS	67	81	72	78	66	82	90	195	83	47
BIOLOGÍA	21	36	24	28	20	25	16	54	24	12
FÍSICA	11	17	11	14	10	8	14	34	15	10
MATEMÁTICA	9	11	8	5	16	3	12	11	7	4
QUÍMICA	26	17	29	31	20	46	48	96	37	21
FACULTAD DE CIENCIAS ECONÓMICAS Y SOCIALES	566	536	565	845	766	832	680	699	602	326
ADMINISTRACIÓN DE EMPRESAS	190	187	261	442	385	393	279	291	242	121
CONTADURÍA PÚBLICA	265	276	225	310	293	340	258	240	241	143
ECONOMÍA	92	61	72	90	80	86	126	128	102	55
ESTADÍSTICA	19	12	7	3	8	13	17	40	17	7
FACULTAD DE CIENCIAS FORESTALES	135	122	133	157	131	149	123	190	99	112
GEOGRAFÍA	46	31	30	17	43	49	61	72	31	32
INGENIERÍA FORESTAL	71	64	78	105	63	67	40	50	21	14
PERITO FORESTAL	1	2	3							
TÉCNICO SUPERIOR FORESTAL	17	25	22	35	25	33	22	68	47	66
FACULTAD DE CIENCIAS JURÍDICAS Y POLÍTICAS	516	514	670	719	846	494	650	171	615	381
CIENCIAS POLÍTICAS	51	39	64	46	78	70	83	46	112	90
CRIMINOLOGÍA	21	17	38	34	30	26	32	22	27	10
DERECHO	444	458	545	639	682	377	535	103	476	280
DERECHO EIDIS										1
PROMOTOR SOCIAL (CARRERA CORTA)			23		56	21	0			



D E N O M I N A C I O N	2001	2002	2003	2004	2005	2006	2007	2008	2009	2010
FACULTAD DE FARMACIA	120	193	126	162	126	145	175	49	157	105
BIOANÁLISIS	24	62	57	69	17	68	71	6	89	18
FARMACIA	96	131	69	93	109	71	104	43	68	87
FARMACOTERAPEUTICA RACIONAL (CURSO)						6				
FACULTAD DE HUMANIDADES Y EDUCACIÓN	317	288	229	646	732	892	393	538	547	493
EDUCACIÓN	221	181	150	508	583	712	205	299	394	361
Educación Mención Lenguas Modernas									9	10
Educación Mención Preescolar									30	60
Educación Mención Educ. Física, Deportes y Recreación									27	28
Educación Mención Básica Integral									85	41
Educación Mención Ciencias Físico-Naturales									44	30
Educación Mención Matemática									14	82
Educación Mención Historia (Componente Docente)									0	1
Educación Mención Ciencias de la Salud									1	16
Educación Mención Ciencias Sociales									37	19
Educación Mención Cs. Naturales, Matemática y Tecnología									52	28
Educación Mención Ecología y Educación Ambiental									5	12
Educación Mención Educación para el Trabajo y Desarrollo Endógeno									59	14
Educación Mención Lengua, Cultura e Idiomas									31	20
HISTORIA	18	28	19	37	34	48	45	75	46	34
IDIOMAS MODERNOS	25	29	28	46	50	68	72	57	55	61
LETRAS	53	50	24	48	51	58	62	94	42	32
Letras Mención Lengua y Literatura Hispanoamericana y Venezolana									18	13
Letras Mención Historia del Arte									21	16
Letras Mención Lengua y Literatura Clásica									3	3
MEDIOS AUDIOVISUALES			8	7	14	6	9	13	10	5



D E N O M I N A C I O N	2001	2002	2003	2004	2005	2006	2007	2008	2009	2010
FACULTAD DE INGENIERÍA	458	415	360	362	392	417	381	321	378	211
INGENIERÍA CIVIL	94	84	93	34	68	69	51	60	55	26
INGENIERÍA DE SISTEMAS	76	73	47	61	50	73	45	54	77	34
INGENIERÍA ELÉCTRICA	65	54	46	57	54	61	51	62	65	35
INGENIERÍA GEOLÓGICA	39	26	41	37	62	64	57	43	52	46
INGENIERÍA MECÁNICA	94	99	65	57	86	71	101	53	60	36
INGENIERÍA QUÍMICA	90	79	68	116	72	79	76	49	69	34
FACULTAD DE MEDICINA	1.037	913	1.226	1.189	1.427	1.766	1.840	1.268	1.302	1.577
ENFERMERÍA	849	519	823	707	1.222	530	519	844	165	66
ENFERMERÍA (Programa de profesionalización)									522	950
MEDICINA	127	133	156	237	11	183	194	188	218	179
NUTRICIÓN Y DIETÉTICA	61	37	57	74	69	75	73	72	47	26
TÉCNICO SUPERIOR EN ESTADÍSTICAS DE SALUD (CARRERA CORTA)	0	43	16	29	25	807	915	164	8	23
TSU ESTADÍSTICAS DE SALUD (Programa de Profesionalización)									342	333
TÉCNICO SUPERIOR EN RADIOLOGÍA (CARRERA CORTA)						45				
SALUD PÚBLICA (CURSO)		181	174	142	100	126	139			
FACULTAD DE ODONTOLOGÍA	110	146	84	170	166	153	70	112	81	15
ODONTOLOGÍA	110	126	65	63	89	111	27	112	81	15
ASISTENTE DENTAL (CURSO)		20	19	25			0			
AUXILIAR DE MANTENIMIENTO Y EQUIPOS ODONTOLÓGICOS (CURSO)					17					
HIGIENISTA DENTAL (CURSO)				82	60	42	43			
NÚCLEO UNIVERSITARIO RAFAEL RANGEL	202	180	166	55	75	82	383	419	312	383
ADMINISTRACIÓN DE EMPRESAS *	157	145	51				99	134	64	30
CONTADURÍA PÚBLICA *	23	48	54				169	221	146	75
EDUCACIÓN *	150	66	53				136	91	129	278
Educación Mención Geografía y Ciencias de la Tierra									9	23
Educación Mención Básica Integral									47	37
Educación Mención Biología y Química									30	14
Educación Mención Castellano y Literatura									3	5
Educación Mención Física y Matemática									13	8



D E N O M I N A C I O N	2001	2002	2003	2004	2005	2006	2007	2008	2009	2010
NÚCLEO UNIVERSITARIO RAFAEL RANGEL (Continuación)										
Educación Mención Geografía e Historia									9	12
Educación Mención Lenguas Extranjeras									18	14
Educación Mención Preescolar										5
Educación Mención Agropecuaria Rural y Comunitaria										3
Educación Mención Ciencias de la Salud										6
Educación Mención Ciencias Sociales										11
Educación Mención Cs. Naturales, Matemática y Tecnología										18
Educación Mención Ecología y Educación Ambiental										3
Educación Mención Educación para el Trabajo y Desarrollo Endógeno										117
Educación Mención Educación Integral										2
INGENIERÍA AGRÍCOLA	8	36	35	15	25	51	55	59	22	10
INGENIERÍA DE LA AGROPRODUCCIÓN EN ECOSISTEMAS										1
TÉCNICO SUPERIOR AGRÍCOLA	15	21	14	17	36	21	12	27	7	12
TÉCNICO SUPERIOR PECUARIO	6	9	10	23	14	10	11	21	8	7
NÚCLEO UNIVERSITARIO DEL TÁCHIRA	267	399	465	56	52	69	534	126	723	929
ADMINISTRACIÓN DE EMPRESAS *	35	75	86				99	20	175	258
COMUNICACIÓN SOCIAL	48	58	50	56	52	69	49	53	45	56
EDUCACIÓN *	156	227	297				384	29	471	615
Educación Mención Básica Integral									182	231
Educación Mención Geografía y Ciencias de la Tierra									74	94
Educación Mención Inglés									74	69
Educación Mención Matemática									22	75
Educación Mención Castellano y Literatura									76	63
Educación Mención Cs. Naturales, Matemática y Tecnología									6	25
Educación Mención Ecología y Educación Ambiental									1	12
Educación Mención Educación para el Trabajo y Desarrollo Endógeno									36	44
Educación Mención Lengua, Cultura e Idiomas									0	2
MEDICINA *	28	39	32				2	24	32	0
TOTAL UNIVERSIDAD DE LOS ANDES	3.909	3.944	4.252	4.572	4.942	5.262	5.526	4.248	5.063	4.697

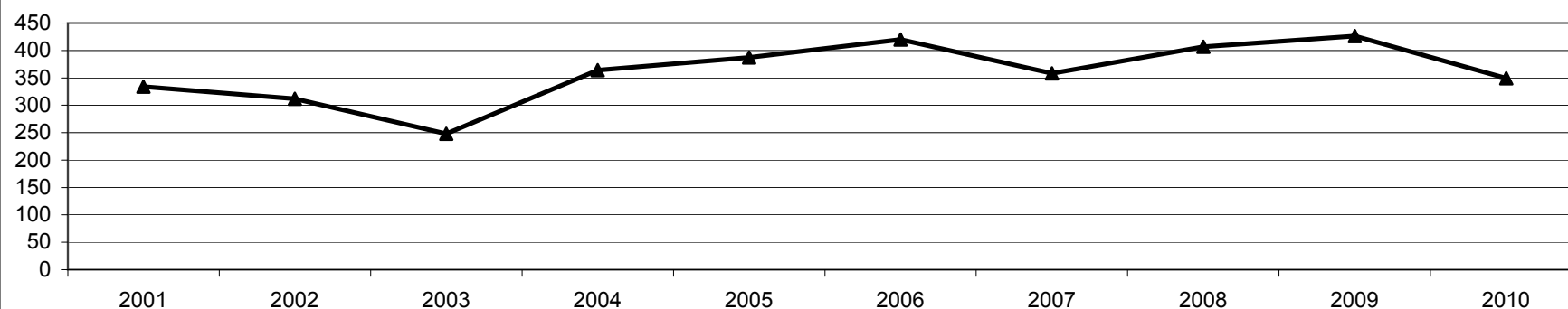
* Los graduados en estas carreras de los Núcleos Universit. de Trujillo y Táchira aparecen contabilizados en las mismas carreras del Núcleo Mérida para los años 2004 a 2006

F U E N T E : Oficina Central de Grados y Registros de Egresados



DENOMINACION	2001	2002	2003	2004	2005	2006	2007	2008	2009	2010
FACULTAD DE ARQUITECTURA	4	4	2	1	7	12	23	16	9	7
FACULTAD DE CIENCIAS	19	36	30	32	33	42	23	25	58	39
FACULTAD DE CIENCIAS ECONOMICAS Y SOCIALES	21	32	19	42	34	66	49	35	43	29
FACULTAD DE CIENCIAS FORESTALES	13	18	4	16	12	14	9	3	4	7
FACULTAD DE CIENCIAS JURIDICAS Y POLITICAS	34	13	11	15	36	23	20	47	34	29
FACULTAD DE FARMACIA	16	7	3	8	7	9	2	4	8	3
FACULTAD DE HUMANIDADES Y EDUCACION	38	52	38	61	73	58	75	55	50	33
FACULTAD DE INGENIERIA (+ CIDIAT)	33	60	33	59	52	58	43	46	42	34
FACULTAD DE MEDICINA	117	70	98	99	93	90	92	103	136	145
FACULTAD DE ODONTOLOGÍA	4	0	0	3	1	0	0	3	3	0
NUCLEO UNIVERSITARIO RAFAEL RANGEL	22	13	8	23	27	27	10	21	19	11
NUCLEO UNIVERSITARIO DEL TACHIRA	13	7	2	5	12	21	12	49	20	12
TOTAL TÍTULOS DE POSTGRADO	334	312	248	364	387	420	358	407	426	349

GRÁFICO N° 33: EVOLUCIÓN DEL NÚMERO DE TÍTULOS DE POSTGRADO EN LA UNIVERSIDAD DE LOS ANDES ENTRE 2001 Y 2010



FUENTE : Comisión de Estudios de Postgrado (CEP)



DENOMINACIÓN	2001	2002	2003	2004	2005	2006	2007	2008	2009	2010
FACULTAD DE ARQUITECTURA	4	4	2	1	7	12	23	16	9	7
DESARROLLO RURAL INTEGRADO (ESPECIALIDAD)					3	2	5	6	1	
DESARROLLO URBANO LOCAL: DISEÑO URBANO (ESPECIALIDAD)	2	1								
DESARROLLO URBANO LOCAL: DISEÑO URBANO (MAESTRÍA)	2	3	1		2	3	6	7	1	4
DESARROLLO REGIONAL (MAESTRÍA)							9			
GESTIÓN URBANA (MAESTRÍA)						2				
PLANIFICACIÓN URBANA (MAESTRÍA)									1	1
HISTORIA TEORÍA CRÍTICA DE LA ARQUITECTURA (MAESTRÍA)			1	1	2	5	3	3	6	2
EL URBANISMO PARA LA ADMINISTRACION LOCAL (MAESTRÍA)										
FACULTAD DE CIENCIAS	2.020	2.038	2.033	2.036	2.038	2.048	2.030	2.033	2.067	2.049
BIOLOGIA CELULAR (DOCTORADO)										3
BIOLOGIA CELULAR (MAESTRÍA)		2	1	1		3	3			7
BIOLOGIA MOLECULAR (MAESTRÍA)	1	2	1				1		3	
BIOTECNOLOGÍA DE MICROORGANISMOS (DOCTORADO)										1
BIOTECNOLOGÍA DE MICROORGANISMOS (MAESTRÍA)	4		2	1		4	1	1		
BOTÁNICA TAXONÓMICA NEOTROPICAL (MAESTRÍA)							1	1		
ECOLOGIA TROPICAL (DOCTORADO)	1	1	2	5	3	2	1		4	2
ECOLOGIA TROPICAL (MAESTRÍA)	3	6	1	1	2	1	1	6	10	3
ELECTROQUIMICA - P.I.Q.A.(DOCTORADO)			2	3						
ELECTROQUIMICA - P.I.Q.A. (ESPECIALIDAD)		2								
ELECTROQUIMICA - P.I.Q.A. (MAESTRÍA)			1	1	2					
ECTROQUÍMICA FUNDAMENTAL Y APLICADA (MAESTRÍA)						2			1	2
ESTUDIOS DE MATERIALES - PIQA (DOCTORADO)						2				3
ESTUDIOS DE MATERIALES - PIQA(MAESTRÍA)						4		4	6	1
FÍSICA DE LA MATERIA CONDENSADA (DOCTORADO)				1	2		1	1	3	
FÍSICA DE LA MATERIA CONDENSADA (MAESTRÍA)		2		1	1	1		1	2	
FÍSICA FUNDAMENTAL (DOCTORADO)	1	3			3	1		3	2	1
FÍSICA FUNDAMENTAL (MAESTRÍA)	2	5	2	5	1	4	4	1	4	1
INTERDISCIPLINARIO EN BIOLOGIA CELULAR (DOCTORADO)								4	1	
INTERDISCIPLINARIO EN BIOLOGIA CELULAR (MAESTRÍA)									4	
INTERDISCIPLINARIA EN QUIMICA APLICADA (MAESTRÍA)							2			
MATEMATICAS (DOCTORADO)							1		4	
MATEMATICAS (MAESTRÍA)	7	4	7	1	5	7	2	1	6	5



DENOMINACION	2001	2002	2003	2004	2005	2006	2007	2008	2009	2010
QUÍMICA ANALÍTICA (DOCTORADO)		1	2	3	2	1			1	3
QUÍMICA ANALÍTICA (MAESTRÍA)		1	4	5	4	5	3		1	1
QUÍMICA ORGANICA - P.I.Q.A. (DOCTORADO)						1			2	
QUÍMICA ORGANICA - P.I.Q.A. (ESPECIALIDAD)						3		2	2	3
QUÍMICA ORGANICA - P.I.Q.A. (MAESTRÍA)						1			1	1
POLÍMEROS - PIQA (DOCTORADO)									1	1
POLÍMEROS - PIQA (ESPECIALIDAD)									1	
POLÍMEROS - PIQA (MAESTRÍA)						1				2
QUÍMICA APLICADA (DOCTORADO)		1	1	2	2		2			
QUÍMICA APLICADA (MAESTRÍA)	0	6	4	2	6					
FACULTAD DE CIENCIAS FORESTALES	5	14	4	14	5	14	9	3	4	7
CIENCIAS FORESTALES				1						
CUENCAS HIDROGRÁFICAS				3						
MANEJO DE BOSQUE (MAESTRÍA)	1	5		2	1	3	3		2	
MANEJO DE CUENCAS (MAESTRÍA)	0	3	1	3	1	3	3	2	1	2
ORDENACION TERRITORIAL Y AMBIENTAL (MAESTRÍA)	2	4	1	5	3	5		1	1	4
TECNOLOGIA DE PRODUCTOS FORESTALES (MAESTRÍA)	2	2	2			3	3			1
FACULTAD DE CIENCIAS ECONOMICAS Y SOCIALES	21	32	19	42	34	66	49	35	43	29
ADMINISTRACIÓN PÚBLICA (MAESTRÍA)	3	5	3	10	6	12	13	6	9	7
CIENCIAS CONTABLES: TRIBUTOS (ESPECIALIDAD)	9	9	9	14	13	18	18	8	14	10
CIENCIAS CONTABLES (MAESTRÍA)	6	15	2	11	10	24	14	9	15	5
ECONOMÍA (MAESTRÍA)	2	1	1	4	3	9		7	2	3
ESTADISTICA (DOCTORADO)							1	3		
ESTADISTICA (MAESTRÍA)	1	2	4	3	2	3	3	2	2	3
SISTEMAS DE INFORMACIÓN CONTABLE: TRIBUTOS (ESPECIALIDAD TSU)										1
SISTEMAS DE INFORMACIÓN CONTABLE (ESPECIALIDAD TSU)									1	
FACULTAD DE CIENCIAS JURIDICAS Y POLITICAS	34	13	11	15	36	23	20	47	34	29
CIENCIAS POLÍTICAS (DOCTORADO)	0									
CIENCIAS POLITICAS (MAESTRÍA)	8	8	6	10	21	14	5	17	7	5
DERECHO ADMINISTRATIVO (ESPECIALIDAD)							2	7	5	2
DERECHO AGRARIO (MAESTRÍA)	2	2					6			
DERECHO MERCANTIL (ESPECIALIDAD)	11		2			1	1	14	13	15
DESARROLLO AGRARIO (MAESTRÍA)	7			2	5	3		7	5	5
PROPIEDAD INTELECTUAL (ESPECIALIDAD)	6	3	3	3	10	5	6	2	4	2



D E N O M I N A C I O N	2001	2002	2003	2004	2005	2006	2007	2008	2009	2010
FACULTAD DE FARMACIA	16	7	3	8	7	9	2	4	8	3
QUIMICA DE MEDICAMENTOS (MAESTRÍA)	6	2		2	2	6		2	1	
MICROBIOLOGÍA (ESPECIALIDAD)	4	3	1	3	3			1	4	
MICROBIOLOGÍA CLÍNICA (MAESTRÍA)	6	2	2	3	2	3	2	1	2	3
MICROBIOLOGÍA DE ALIMENTOS (MAESTRÍA)									1	
FACULTAD DE INGENIERIA (CIDIAT)	41	64	33	61	59	58	43	46	42	34
AUTOMATIZACIÓN E INSTRUMENTACIÓN (ESPECIALIDAD)	0	1								
AUTOMATIZACIÓN E INSTRUMENTACIÓN (MAESTRÍA)	7	12	4	6	4	3		2	1	
CIENCIAS APLICADAS (DOCTORADO)	2	1	3	4	2	3	2	6	5	1
COMPUTACIÓN (ESPECIALIDAD)		2		1						
COMPUTACIÓN (MAESTRÍA)	3	3	6	14	7	6	8	13	10	6
DESARROLLO DE LOS RECURSOS AGUAS Y TIERRAS (MAESTRÍA)	6			2	1		3	4	2	2
GESTION EN RECURSOS NATURALES RENOVABLES (MAESTRÍA)	2	4		2	6	5	2	1	6	4
GESTIÓN DE ABASTEC., RECOLECCIÓN Y TRATAM. DE AGUAS (ESP.)							1	2		1
INGENIERÍA BIOMÉDICA (MAESTRÍA)				2	1	2	5	1		1
INGENIERÍA DEL AMBIENTE, HIGIENE Y SEGURIDAD (ESPECIALIDAD)	15	14	5	3			1			
ING. DE CONTROL Y AUTOMATIZACIÓN (ESPECIALIDAD)										
INGENIERIA DE CONTROL Y AUTOMATIZACIÓN (MAESTRÍA)	5	1		7	5	2	2	2		
INGENIERIA DE PROCESOS (ESPECIALIDAD)	0	6								
INGENIERIA DE PROTECCION INTEGRAL (ESPECIALIDAD)										
INGENIERIA DE MANTENIMIENTO (MAESTRÍA)	0		1	6	3	6	2	2	3	
INGENIERIA ESTRUCTURAL (ESPECIALIDAD)					4					8
INGENIERIA ESTRUCTURAL (MAESTRÍA)	1	6	2	4	2	7	8	1	6	2
INGENIERÍA MECÁNICA (MAESTRÍA)									1	2
INGENIERIA QUIMICA (MAESTRÍA)	0		1	3	1	12	2	4	1	3
INGENIERÍA VIAL (ESPECIALIDAD)	0	2								
INGENIERIA VIAL (MAESTRÍA)		6	2	1	4	2	1	2	1	1
MATEMÁTICA APLICADA A LA INGENIERÍA (ESPECIALIDAD)		1								
MATEMÁTICA APLICADA A LA INGENIERÍA (MAESTRÍA)	0	1	1	1	3	4		4	1	



D E N O M I N A C I O N	2001	2002	2003	2004	2005	2006	2007	2008	2009	2010
MODELADO Y SIMULACIÓN (MAESTRÍA)			4	1	7	1	2	1	4	3
ORDENACIÓN TERRITORIAL Y DEL AMBIENTE (MAESTRÍA)			1				1			
RECURSOS HIDRÁULICOS CIDIAT (MAESTRÍA)	0	4	3	3	7	4	2	1	1	
SISTEMOLOGIA INTERPRETATIVA (MAESTRÍA)	0			1	2	1	1			
FACULTAD DE HUMANIDADES Y EDUCACIÓN	38	52	38	61	73	58	75	55	50	33
ADMINISTRACIÓN EDUCACIONAL (ESPECIALIDAD)				5	7			3	6	3
EDUCACIÓN (DOCTORADO)		1		3	1	5	1	2	4	3
EDUCACIÓN (MAESTRÍA)	6	12	17	24	20	11	20			
EDUCACIÓN / ENSEÑANZA DE LAS LENGUAS EXTRANJERAS (MAESTRÍA)							4	8	2	1
EDUCACIÓN FÍSICA (ESPECIALIDAD)	7	4	2	5	22	21	29	13	8	10
EDUCACIÓN: INFORMÁTICA Y DISEÑO INSTRUCCIONAL (MAESTRÍA)								2	5	2
EDUCACIÓN : LECTURA Y ESCRITURA (MAESTRÍA)								8	4	3
ETNOLOGÍA (MAESTRÍA)	0	4	3	4	1		4	2	4	2
HISTORIA DE VENEZUELA (MAESTRÍA)									2	2
LECTURA Y ESCRITURA (ESPECIALIDAD)	12	1	5	5	5		2			
LECTURA Y ESCRITURA (MAESTRÍA)	0			2		1				
FILOSOFIA (MAESTRÍA)	7	20	7	3	3	4	3	3	7	3
FILOSOFIA (DOCTORADO)							1			1
LINGÜÍSTICA (DOCTORADO)				1	1	6	1	8	3	2
LINGÜÍSTICA (MAESTRÍA)	1	5	2		8	5	5	3	4	1
LITERATURA IBEROAMERICANA (MAESTRÍA)	5	5	2	9	5	5	5	3	1	
FACULTAD DE MEDICINA	117	70	98	99	93	90	92	103	136	145
ANESTESIOLOGIA (ESPECIALIDAD)	11	6	6	7	7	7	7	8	9	8
CARDIOLOGIA (ESPECIALIDAD)	4	4	6	3	4	6	5	5	4	3
CIENCIAS MEDICAS FUNDAMENTALES (DOCTORADO)		1		2		2	2	2		
CIENCIAS MEDICAS FUNDAMENTALES (MAESTRÍA)	1	4	1	6					2	
CIRUGIA GENERAL (ESPECIALIDAD)	3	3	3	3	3	3	2	4	3	4



DENOMINACION	2001	2002	2003	2004	2005	2006	2007	2008	2009	2010
CIRUGIA PEDIATRICA (ESPECIALIDAD)	3		2		2	1		1	3	4
CIRUGIA PEDIATRICA Y DEL ADOLESCENTE (ESPECIALIDAD)									3	2
ENDOCRINOLOGIA (ESPECIALIDAD)	4	2	2	3	2	2	3	4	3	4
ENFERMERÍA: CUIDADO DEL PACIENTE EN ESTADO CRÍTICO (ESP.)								11	11	15
GASTROENTEROLOGÍA (ESPECIALIDAD)		2	1	1	1	1	1	1	2	3
GINECOLOGIA Y OBSTETRICIA (ESPECIALIDAD)	12	9	11	9	12	9	12	11	10	14
HEMATOLOGÍA (ESPECIALIDAD)							1	2		4
INMUNOLOGÍA (MAESTRÍA)		4		2		2			1	1
MEDICINA CRÍTICA PEDIÁTRICA (ESPECIALIDAD)			2							
MEDICINA FÍSICA Y REHABILITACIÓN (ESPECIALIDAD)	2			3	1	2	2	2	4	4
MEDICINA GENERAL DE FAMILIA (ESPECIALIDAD)	11	9	12	12	6	7	8	6	2	
MEDICINA INTERNA (ESPECIALIDAD)	7	3	9	8	12	9	10	5	10	
NEFROLOGIA (ESPECIALIDAD)	2		4	1	4	3			7	4
NEUMONOLOGIA (ESPECIALIDAD)	3	3	3	2	2	3	2		3	5
NEUROCIRUGIA (ESPECIALIDAD)	2	3	2	3	1		1	2	1	2
NEUROLOGIA (ESPECIALIDAD)	1		1	1	2	2	1	3	3	4
NUTRICIÓN CLÍNICA (ESPECIALIDAD)									3	12
OFTALMOLOGIA (ESPECIALIDAD)	6	8	3	6	6	4	4	4	10	8
ORTOPEDIA Y TRAUMATOLOGIA (ESPECIALIDAD)	4		4	3	4	4	4	4	4	4
OTORRINOLARINGOLOGIA										
PSIQUIATRÍA (ESPECIALIDAD)	4		6	3	6	1	7	5	5	
PUERICULTURA Y PEDIATRÍA (ESPECIALIDAD)	21	7	15	10	8	11	12	7	13	28
RADIODIAGNÓSTICO (ESPECIALIDAD)	7			6		3	5	5	9	5
TERAPIA INTENSIVA Y MEDICINA CRÍTICA (ESPECIALIDAD)	5		1	1	6	4	2	7	8	5
TOXICOLOGÍA MÉDICA (ESPECIALIDAD)	4	2	4	4	4	4	1	4	3	2
FACULTAD DE ODONTOLOGÍA	4	0	0	3	1	0	0	3	3	0
REHABILITACIÓN BUCAL (ESPECIALIDAD)	4			3	1			3	3	



DENOMINACION	2001	2002	2003	2004	2005	2006	2007	2008	2009	2010
NUCLEO UNIVERSITARIO DEL TACHIRA	13	7	2	5	12	21	8	41	18	12
EDUCACIÓN: ENSEÑANZA DE LA GEOGRAFÍA (MAESTRÍA)						7	3	25	7	2
EVALUACIÓN EDUCATIVA (MAESTRÍA)								1	3	5
FRONTERAS E INTEGRACIÓN (NUT)										1
LITERATURA LATINOAMERICANA Y DEL CARIBE (MAESTRÍA)	2	1		5	1	1	1		4	1
PROMOCIÓN DE LA LECTURA Y ESCRITURA (ESPECIALIDAD)		6	2		11	13	4	15	4	3
PROMOCIÓN DE LA LECTURA Y ESCRITURA (MAESTRÍA)	11									
NUCLEO UNIVERSITARIO RAFAEL RANGEL	22	13	8	22	27	27	10	21	19	11
DESARROLLO REGIONAL (MAESTRÍA)					3	11		5		2
DOCENCIA DE LA GEOGRAFÍA Y CS. DE LA TIERRA (MAESTRÍA)								3	4	
EDUCACIÓN PARA LA PROMOCIÓN DE LA SALUD COMUNITARIA (ESP.)									2	
GERENCIA DE LA EDUCACIÓN (MAESTRÍA)	12	6	6	14	7	8	3	7	12	6
HIDRAULICA APLICADA	1									
LITERATURA LATINOAMERICANA (MAESTRÍA)	4		1	8	7	7	6	4	1	2
PROTOZOOLOGÍA (MAESTRÍA)	5	7	1		10	1	1	2		1
TOTAL UNIVERSIDAD DE LOS ANDES	2.335	2.314	2.251	2.367	2.392	2.426	2.361	2.407	2.433	2.359

FUENTE : Comisión de Estudios de Postgrado (CEP)



UNIVERSIDAD
DE LOS ANDES

UNIVERSIDAD DE LOS ANDES

VICERRECTORADO ADMINISTRATIVO

Dirección de Servicios de Información Administrativa

(D.S.I.A.)

BECAS ESTUDIANTILES

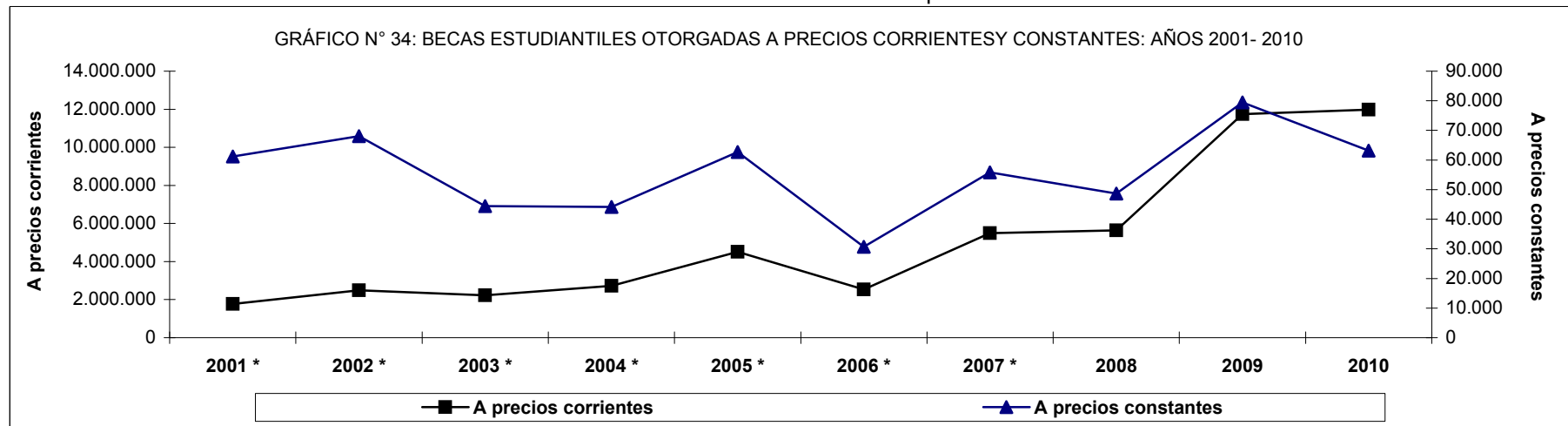


AÑO	Beca Estudio	Alto Rendimiento	Beca Trabajo	Beca T.E.U.	Desarrollo estudiantil 8 H	Desarrollo estudiantil (12 H***)	Beca Deportiva	Beca Galileo	Beca Cultural	Modalidad Especial	TOTAL A precios corrientes	IPC **	TOTAL A precios constantes
2001 *	1.034.466	18.668	514.423	79.416			124.139	960			1.772.072	28,98	61.157
2002 *	1.227.368	34.298	995.141	36.422			191.221	240			2.484.689	36,48	68.108
2003 *	0	105.052	0	0		1.846.560	239.525	0	28.005		2.219.142	49,91	44.464
2004 *	842.503	167.458				1.367.227	311.790	0	28.055		2.717.033	61,56	44.137
2005 *	1.850.184	195.728				2.066.388	330.980	0	41.856	30.480	4.515.616	72,06	62.664
2006 *	1.170.652	91.698				1.023.978	199.584	0	17.088	29.280	2.532.280	82,50	30.696
2007 *	2.865.136	269.228				1.850.368	328.472		26.928	157.680	5.497.812	98,49	55.821
2008	2.947.238	391.946				1.627.450	311.780		33.120	328.588	5.640.122	115,92	48.657
2009	6.970.644	363.738			2.068.984	1.030.289	588.283		50.400	677.600	11.749.938	147,89	79.451
2010	7.576.007	376.527			1.631.190	1.031.159	628.000		42.600	697.200	11.982.683	189,58	63.208

* Montos expresados en miles de bolívares. A partir de 2008, reconversión monetaria.

** Base IPC: Dic. 2007 = 100

*** 12 horas: Denominación sólo a partir de 2009



FUENTE: Dirección de Servicios Estudiantiles (D.A.E.S.)



MES	Beca Estudio		Des. Estudiantil 8 h.		Des. Estudiantil 12 h.		A.R.A. *		Beca Deportiva		Beca Cultural		Modalidad Especial		TOTAL	
	Nº Est.	Monto	Nº Est.	Monto	Nº Est.	Monto	Nº Est.	Monto	Nº Est.	Monto	Nº Est.	Monto	Nº Est.	Monto	Nº Est.	Monto
Enero	3.096	619.200	723	166.290	347	93.343	124	28.368	216	43.200	15	3.000	299	59.800	4.473	1.013.201
Febrero	3.165	633.400	699	161.230	338	92.232	127	42.699	208	41.600	15	3.000	303	60.600	4.517	1.034.761
Marzo	3.139	628.407	638	147.690	329	90.379	127	30.830	220	48.200	16	3.200	285	57.000	4.425	1.005.706
Abril	3.107	622.800	597	137.540	302	81.507	117	36.400	226	50.800	16	3.200	285	57.000	4.348	989.247
Mayo	2.742	549.800	549	126.960	283	78.049	120	33.630	226	52.800	16	3.200	262	52.400	3.915	896.839
Junio	2.848	572.200	514	119.600	295	79.624	105	32.800	231	54.600	17	3.400	252	51.200	3.967	913.424
Julio	3.166	635.600	540	124.890	310	84.742	89	22.200	234	51.000	19	6.200	272	54.400	4.320	979.032
Agosto	3.166	633.200	540	124.200	310	83.390	89	19.600	234	46.800	19	3.800	272	54.400	4.320	965.390
Septiembre	3.177	636.400	547	127.650	319	86.618	96	29.600	238	55.400	18	3.600	285	57.000	4.361	996.268
Octubre	3.310	664.200	556	128.800	322	87.501	97	23.400	242	50.400	18	3.600	298	59.800	4.521	1.017.701
Noviembre	3.488	700.800	579	134.780	329	89.039	109	35.600	245	67.800	16	3.200	331	66.400	4.768	1.097.619
Diciembre	3.400	680.000	565	131.560	315	84.735	124	41.400	239	65.400	16	3.200	336	67.200	4.680	1.073.495
TOTAL GENERAL		7.576.007		1.631.190		1.031.159		376.527		628.000		42.600		697.200		11.982.683

* A.R.A.: Alto Rendimiento Académico

Actualmente gozan del beneficio de beca 4995 estudiantes; de estos:

- * 3.722 en Mérida
- * 340 en NURR (Trujillo)
- * 750 en NUTULA (Táchira)
- * 66 en TOVAR
- * 117 en el VIGIA

FUENTE: Dirección de Servicios Estudiantiles (D.A.E.S.)



UNIVERSIDAD
DE LOS ANDES

UNIVERSIDAD DE LOS ANDES

VICERRECTORADO ADMINISTRATIVO

Dirección de Servicios de Información Administrativa

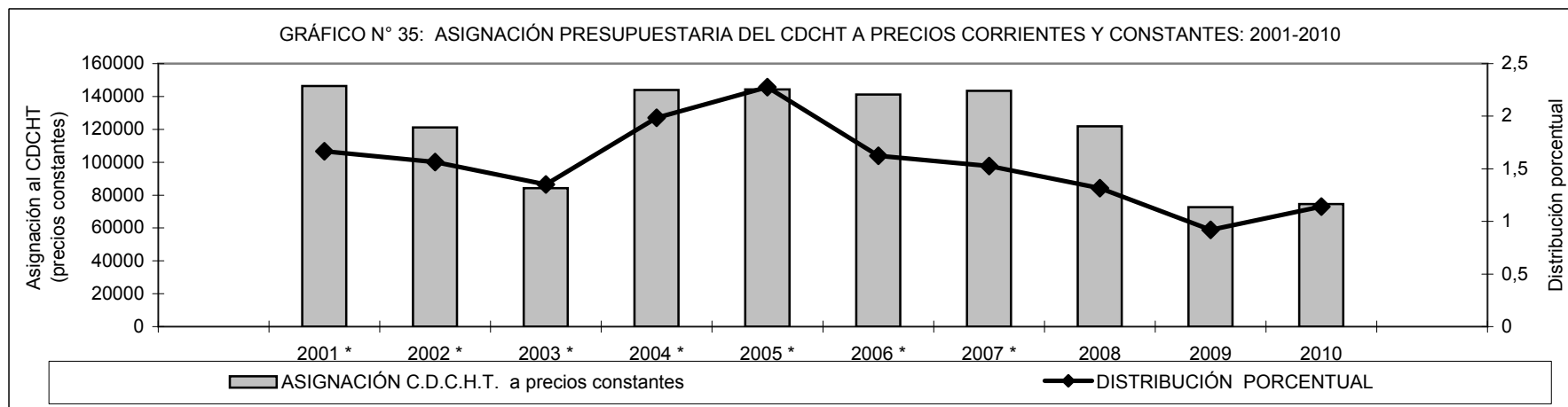
(D.S.I.A.)

INVESTIGACIÓN



AÑO	PRESUPUESTO ASIGNADO U.L.A.	ASIGNACIÓN C.D.C.H.T. a precios corrientes	ÍNDICE DE PRECIOS Base: Dic. 2007 = 100	ASIGNACIÓN C.D.C.H.T. a precios constantes	DISTRIBUCIÓN PORCENTUAL
2001 *	254.364.056	4.239.947	28,9757	146.328	1,67
2002 *	282.591.011	4.418.606	36,4816	121.119	1,56
2003 *	311.733.300	4.207.841	49,9092	84.310	1,35
2004 *	446.289.277	8.861.651	61,5590	143.954	1,99
2005 *	456.687.367	10.398.123	72,0608	144.296	2,28
2006 *	717.475.414	11.645.898	82,4965	141.168	1,62
2007 *	924.691.777	14.122.975	98,4906	143.394	1,53
2008	1.072.357.861	14.122.980	115,9167	121.837	1,32
2009	1.169.624.509	10.742.258	147,8889	72.637	0,92
2010	1.237.538.345	14.122.980	189,5750	74.498	1,14

* Montos presupuestarios expresados en miles de bolívares. El 1ro de enero 2008, entra en vigencia la reconversión monetaria.



FUENTE: Comisión de Desarrollo Científico, Humanístico, Técnico y de Arte.(C.D.C.H.T.A.), Instituto de Investigaciones Económicas y Sociales de la ULA, Cálculos propios.



COMISION HUMANÍSTICA

DEPENDENCIA	2001	2002	2003	2004	2005	2006	2007	2008	2009	2010
ARQUITECTURA	42	38	42	53	68	87	54	21	21	7
ARTE							11	10	10	5
CIENCIAS					1	1	1	1	2	1
CIENCIAS JURÍDICAS Y POLÍTICAS	29	22	36	29	37	42	31	33	30	19
CIENCIAS ECONOMÓMICAS Y SOCIALES	8	6	13	20	17	26	16	25	24	9
FARMACIA Y BIOANÁLISIS	1	1	1	4	2		2	1		
CS. FORESTALES Y AMBIENTALES	4		3	10	14	10	8	9	3	1
HUMANIDADES Y EDUCACIÓN	89	83	72	94	92	137	119	95	75	45
INGENIERÍA		1	1	9	6	2		2	1	2
MEDICINA	4	5	5	3	10	10	8	10	2	5
NUCLEO DE TRUJILLO	37	30	27	58	56	51	62	42	26	15
NUCLEO DEL TACHIRA	20	19	20	35	36	1	34	30	44	34
ODONTOLOGÍA	2	3	4	10	13	10	8	9	0	3
DEPENDENCIAS CENTRALES	1	2	1	2	1			0	0	
SUB-TOTAL COMISION HUMANÍSTICA	237	210	225	327	353	377	354	288	238	146

COMISION CIENTÍFICA

ARQUITECTURA	1	1	1	1				0		1
CIENCIAS	124	107	77	111	104	114	111	115	82	53
DERECHO								1		
ECONOMIA				2				0		
FARMACIA	33	22	11	23	29	30	34	15	22	18
FORESTAL	29	25	23	28	25	35	17	26	12	6
HUMANIDADES			3	1		1		1	2	
INGENIERIA	39	36	28	35	56	102	74	86	49	31
MEDICINA	45	26	14	27	34	36	37	19	15	7
NUCLEO DE TRUJILLO	30	28	25	31	52	47	42	32	19	9
NUCLEO DEL TACHIRA	5	3	2	2	2	32	1	2	2	1
ODONTOLOGIA	7	2	3	5	16	29	24	14	16	11
DEPENDENCIAS CENTRALES	1	3	1	6	16	12	6	7	6	4
SUB-TOTAL COMISION CIENTÍFICA	314	253	188	272	334	438	346	318	225	141
TOTAL HUMANÍSTICA-CIENTÍFICA	551	463	413	599	687	815	700	606	463	287

FUENTE: Comisión de Desarrollo Científico, Humanístico, Técnico y de Arte.(C.D.C.H.T.A.)



GRÁFICO N° 36: EVOLUCIÓN DE LA PARTICIPACIÓN PORCENTUAL DEL CDCHT EN EL PRESUPUESTO DE LA UNIVERSIDAD DE LOS ANDES: AÑOS 2001 - 2010

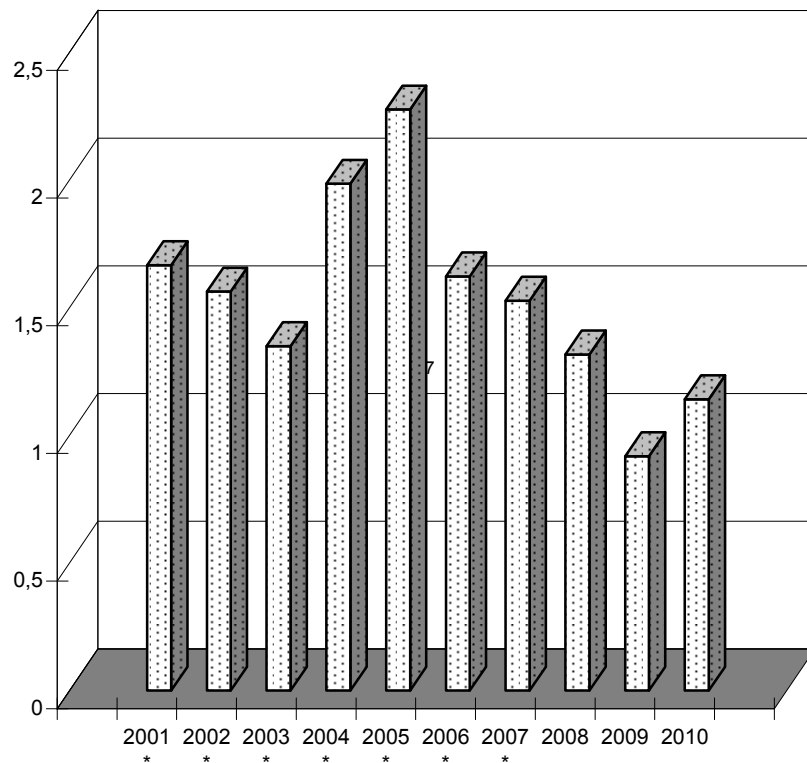
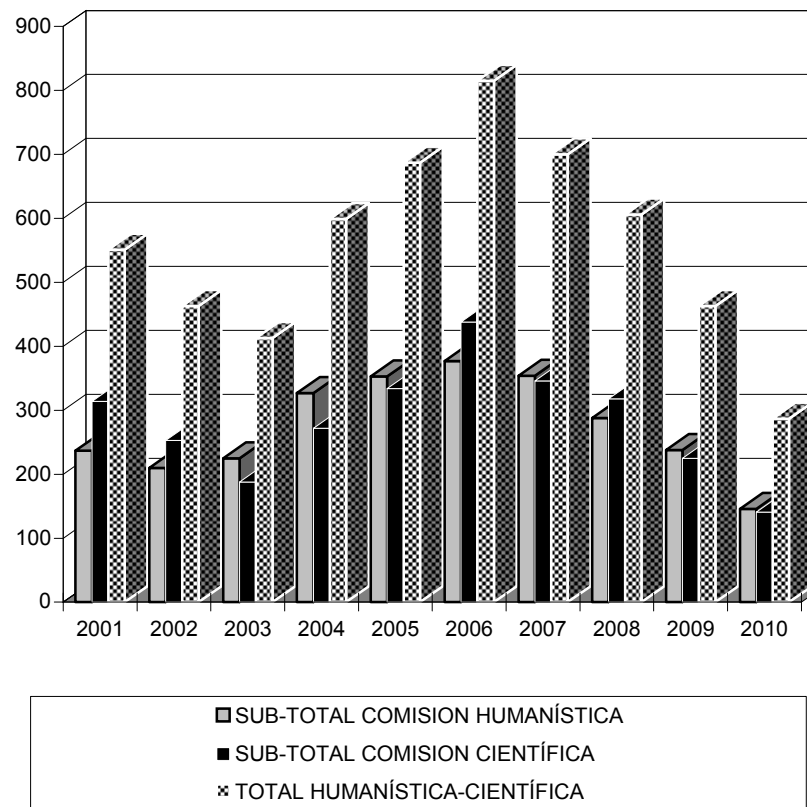


GRÁFICO N° 37: PROYECTOS FINANCIADOS POR EL CDCHT: AÑOS 2001 - 2010



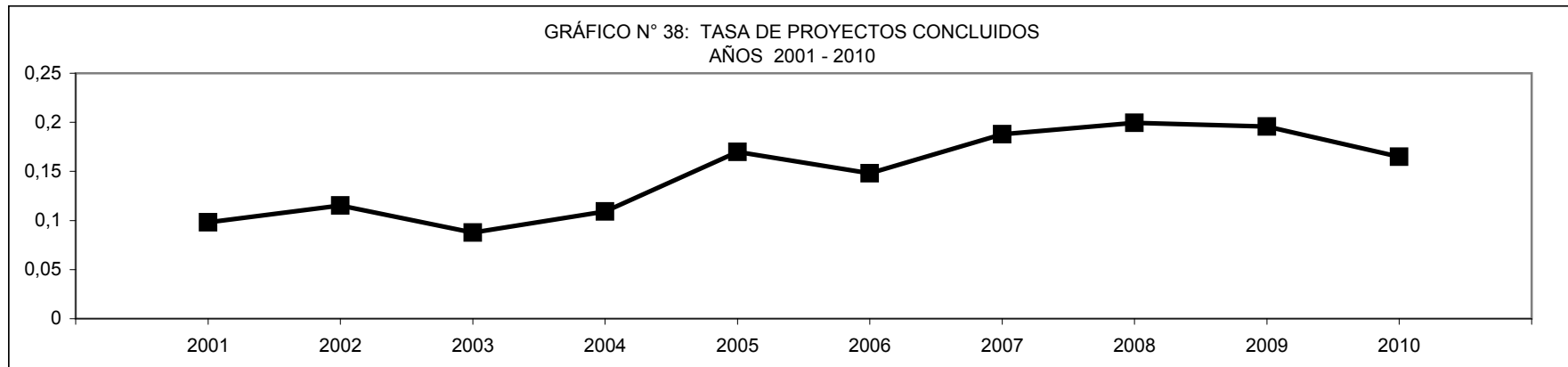
FUENTE: Cuadros 47 Y 48



Año	(1) N° de proyectos concluidos	(2) N° de profesores activos D.E. y T.C. *	(1)/(2) Relación
2001	201	2.049	0,10
2002	232	2.012	0,12
2003	172	1.959	0,09
2004	215	1.967	0,11
2005	341	2.009	0,17
2006	302	2.041	0,15
2007	360	1917	0,19
2008	410	2054	0,20
2009	420	2146	0,20
2010	352	2135	0,16

Nota: Estos proyectos fueron aprobados cuatro (4) años antes de la fecha en que aparecen reportados

* No se incluyen los auxiliares docentes.



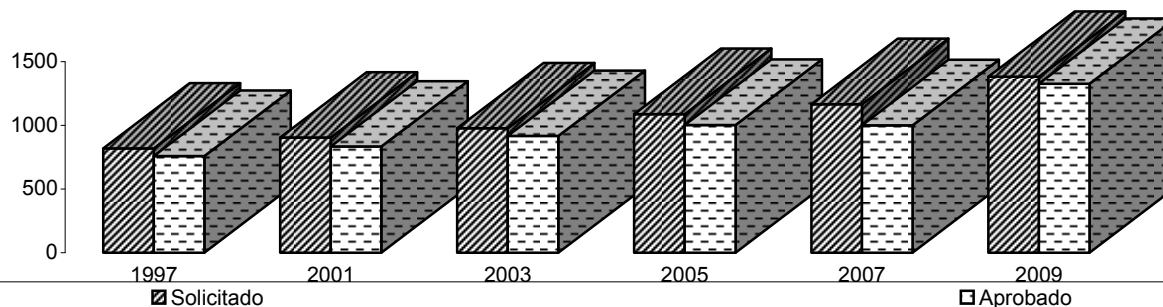
FUENTE: Comisión de Desarrollo Científico, Humanístico, Técnico y de Arte.(C.D.C.H.T.A.)



FACULTAD	1997		2001		2003		2005		2007		2009	
	Solicitado	Aprobado	Solicitado	Aprobado	Solicitado	Aprobado	Solicitado	Aprobado	Solicitado	Aprobado	Solicitado	Aprobado
Arquitectura y Arte	20	20	22	20	30	30	29	24	32	22	32	31
Arte											14	11
Ciencias	222	210	217	208	222	210	255	242	253	210	272	261
Cs. Económicas y Sociales	27	26	40	38	42	37	52	47	59	50	64	64
Cs. Forestales y Ambientales	71	67	70	62	71	68	92	89	94	91	95	87
Cs. Jurídicas y Políticas	33	33	31	31	42	39	40	34	57	47	49	46
Farmacia y Bioanálisis	39	31	56	46	66	61	71	66	81	75	102	97
Humanidades y Educación	123	112	125	117	134	127	140	132	141	127	176	170
Ingeniería	98	93	98	95	98	96	111	103	119	104	163	156
Medicina	81	75	128	110	103	92	109	97	109	88	145	141
Odontología	5	3	7	7	14	13	26	18	34	28	53	52
NURR	53	46	66	59	101	92	104	96	110	101	131	125
NUT	46	43	43	40	53	51	59	54	60	48	82	82
NUAA											2	2
Rectorales									16	9		
TOTAL	818	759	903	833	976	916	1.088	1.002	1.165	1.000	1.380	1.325

Nota: En el año 1999, no se hubo convocatoria para el PEI.

GRÁFICO N° 39: EVOLUCIÓN DEL NÚMERO DE ASPIRANTES Y ADMITIDOS AL PEI ENTRE 1997 Y 2009



FUENTE: Comisión de Desarrollo Científico, Humanístico, Técnico y de Arte.(C.D.C.H.T.A.)



AÑO	1997			2001			2003			2005			2007			2009		
	(1) N° PEI	(2) N° PTCEq	(1)/(2) TASA	(1) N° PEI	(2) N° PTCEq	(1)/(2) TASA	(1) N° PEI	(2) N° PTCEq	(1)/(2) TASA	(1) N° PEI	(2) N° PTCEq	(1)/(2) TASA	(1) N° PEI	(2) N° PTCEq	(1)/(2) TASA	(1) N° PEI	(2) N° PTCEq	(1)/(2) TASA
Arquitectura y Arte	20	152	13,2	20	167	12,0	30	160	18,8	24	165	14,5	22	169	13,0	31	124	25,0
Arte																11	66	16,7
Ciencias	210	311	67,5	208	263	79,1	210	235	89,4	242	239	101,3	210	240	87,5	261	226	115,5
Cs. Económ. y Soc.	26	167	15,6	38	128	29,7	37	114	32,5	47	121	38,8	50	133	37,6	64	142	45,1
Cs. Forest. y Amb.	67	126	53,2	62	113	54,9	68	111	61,3	89	114	78,1	91	117	77,8	87	117	74,4
Cs. Jurídicas y Pol.	33	114	28,9	31	106	29,2	39	104	37,5	34	104	32,7	47	107	43,9	46	125	36,8
Farmacia y Bioanal.	31	172	18,0	46	113	40,7	61	109	56,0	66	114	57,9	75	115	65,2	97	125	77,6
Hum. y Educación	112	289	38,8	117	225	52,0	127	221	57,5	132	235	56,2	127	233	54,5	170	244	69,7
Ingeniería	93	270	34,4	95	236	40,3	96	221	43,4	103	232	44,4	104	233	44,6	156	245	63,7
Medicina	75	430	17,4	110	328	33,5	92	302	30,5	97	311	31,2	88	310	28,4	141	310	45,5
Odontología	3	106	2,8	7	102	6,9	13	93	14,0	18	103	17,5	28	104	26,9	52	114	45,6
NURR	46	301	15,3	59	261	22,6	92	243	37,9	96	237	40,5	101	240	42,1	125	255	49,0
NUT	43	137	31,4	40	155	25,8	51	141	36,2	54	150	36,0	48	160	30,0	82	167	49,1
NUAA													9	16	56,3	2	4	50,0
Rectorales																		
TOTAL	759	2.575	29,5	833	2.197	37,9	916	2.054	44,6	1.002	2.125	47,2	991	2.177	45,5	1.325	2.264	58,5

NOTA: En 2008, se separan las facultades de Arquitectura y Arte.

FUENTE: C.D.C.H.T.A. y cálculo propio.



UNIVERSIDAD
DE LOS ANDES

UNIVERSIDAD DE LOS ANDES

VICERRECTORADO ADMINISTRATIVO

Dirección de Servicios de Información Administrativa

(D.S.I.A.)

INFORMACIÓN ADICIONAL



UNIVERSIDAD
DE LOS ANDES

UNIVERSIDAD DE LOS ANDES

VICERRECTORADO ADMINISTRATIVO

Dirección de Servicios de Información Administrativa

(D.S.I.A.)

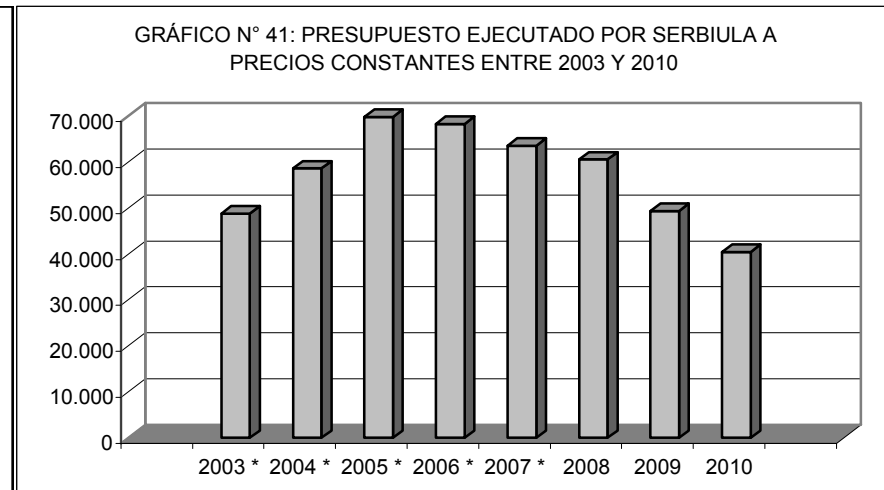
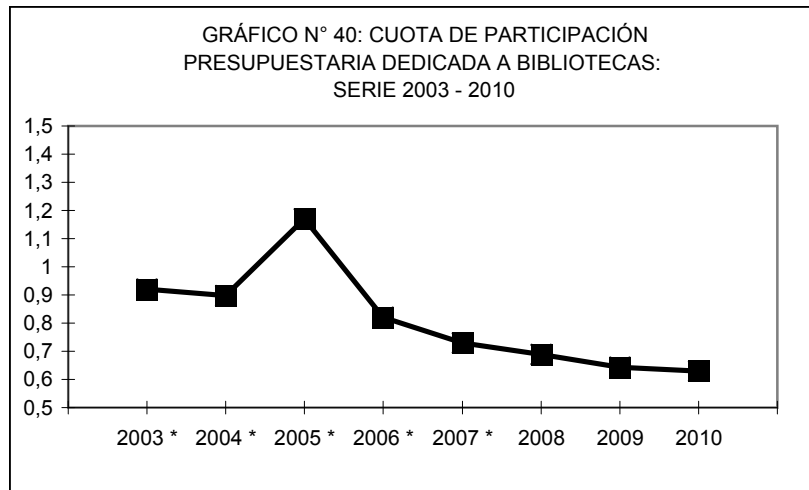
SERVICIOS BIBLIOTECARIOS



AÑO	(1) Presupuesto Ejecutado en SERBIULA Precios corrientes	(2) Índice de precios Base Dic. 2007 = 100 Mérida	(2)/(1) Presupuesto Ejecutado por SERBIULA Precios constantes	(3) Presupuesto Ejecutado ULA Precios corrientes	(1)/(3) Indicador Cuota SERBIULA (%)
2003 *	2.432.739,35	49,9092	48.743	264.025.511,24	0,92
2004 *	3.605.162,21	61,5590	58.564	401.470.326,66	0,90
2005 *	5.026.909,84	72,0608	69.759	429.695.044,02	1,17
2006 *	5.630.139,03	82,4965	68.247	686.476.638,11	0,82
2007 *	6.257.054,65	98,4906	63.529	858.562.791,96	0,73
2008	7.016.907,46	115,9167	60.534	1.018.461.287	0,69
2009	7.299.178,54	147,8999	49.352	1.134.739.058	0,64
2010	7.668.191,28	189,5750	40.449	1.218.878.051	0,63

* Montos presupuestarios expresados en miles de bolívares (A partir de 2008, reconversión monetaria)

NOTA: Ejecución presupuestaria correspondiente a las partidas 402, 403 y 404.



FUENTE: Servicios Bibliotecarios Universitarios (SERBIULA) / Dirección de Servicios de Información Administrativa (D.S.I.A.)



SERVICIOS BIBLIOTECARIOS	N° DE TÍTULOS DE LIBROS	N° DE VOLUMENES DE LIBROS	N° DE TÍTULOS DE REVISTAS	N° DE EJEMPLARES DE REVISTAS	N° DE PUESTOS DE LECTURA
ÁREA CIENCIA Y TECNOLOGIA	193.988	315.721	6.988	457.147	1.252
Serv.Bibl.de Ciencias Forestales	19.131	33.110	1.597	59.631	118
Serv.Bibl.de Geografía	15.014	25.459	667	66.537	69
Serv. Bibl. Integrados (BIACI)	74.353	148.033	3.120	285.102	495
Serv.Bibl. CIDIAT	13.339	15.564	392	23.520	26
Serv.Bibl."Jose Vicente Scorza"(Postgrado)	8.770	9.948	337	1.561	61
Serv. Bibl."Aguiles Nazoa"(Pregrado)	63.139	82.940	875	20.796	473
Biblioteca Núcleo del Vigía	242	667	0	0	10
ÁREA CS. SOC. Y HUMANISTICAS	189.733	290.864	7.748	343.866	1.098
Serv.Bibl. de Humanidades y Educación	62.027	92.701	4.001	150.000	256
Serv.Bibl. de Economía	34.022	47.031	989	125.785	230
Ser. Bibl. de Ciencias Jurídicas y Políticas	33.383	48.138	780	23.429	70
Serv.Bibl. Tulio Febres Cordero	32.635	55.643	962	29.078	169
Serv. Bibl. Arte	2.442	3.324	6	454	83
Serv. Bibl. Música	755	800	0	0	12
Serv.Bibl. Núcleo del Táchira	20.977	39.735	1.010	15.120	214
Videos	3.492	3.492	0		64
Biblioteca Extensión Tovar	0	0	0	0	0
ÁREA CIENCIAS DE LA SALUD	36.711	66.076	2.537	0	683
Serv. Bibl. de Farmacia	11.243	18.043	350		145
Serv Bibl.de Odontología	3.644	8.975	225		48
Serv. Bibl. de Medicina	14.636	28.181	1.166		198
Serv. Bibl.Extensión HULA	3.079	3.922	508		50
Bibl. Ext. Guanare	713	996	14		56
Bibl. Ext. Barinas	1.160	1.738	226		56
Bibl. Ext. Valera	842	1.504	10		80
Bibl. Ext. San Cristóbal	1.394	2.717	38		50
TOTAL	420.432	672.661	17.273	801.013	3.033

FUENTE: Servicios Bibliotecarios de la Universidad de Los Andes (SERBIULA)



Años	N° títulos	N° volúmenes	Matrícula de pregrado	N° volúmenes / Matrícula	N° volúmenes / N° títulos
2001	308.537	738.336	30.504	24,2	2,4
2002	312.088	718.443	34.854	20,6	2,3
2003	328.455	731.238	33.692	21,7	2,2
2004	334.971	753.819	36.850	20,5	2,3
2005	343.015	766.655	35.181	21,8	2,2
2006	399.865	948.355	40.259	23,6	2,4
2007	387.247	706.050	42.716	16,5	1,8
2008	397.427	653.256	47.254	13,8	1,6
2009	409.785	678.591	49.530	13,7	1,7
2010	420.432	672.661	47.688	14,1	1,6

GRÁFICO N° 42: N° DE VOLÚMENES /MATRÍCULA ESTUDIANTIL:
 AÑOS 2001 - 2010

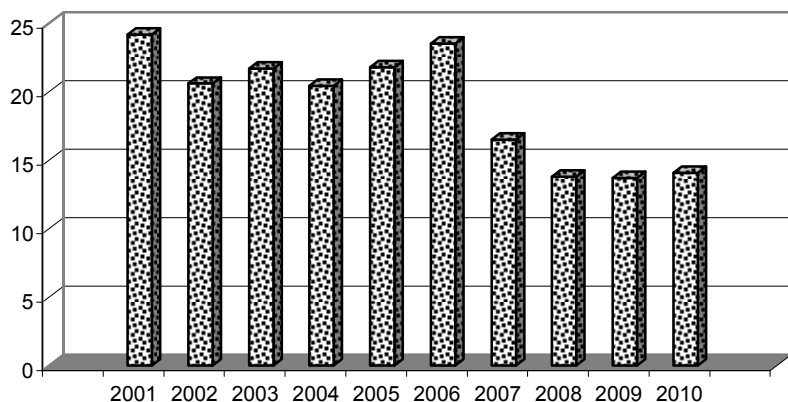
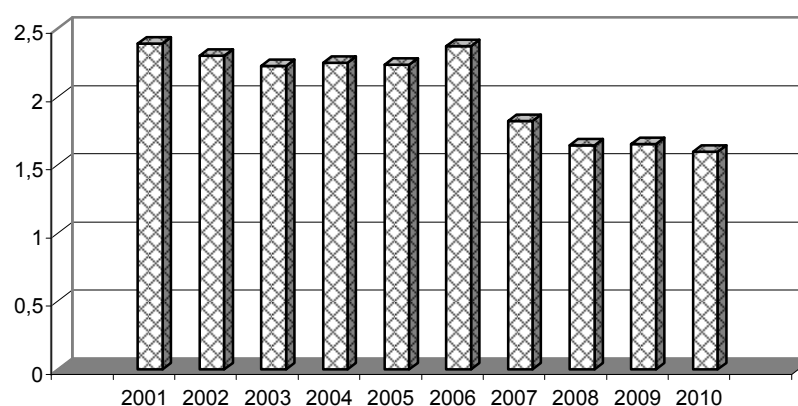


GRÁFICO N° 43: N° VOLÚMENES / N° TÍTULOS:
 AÑOS 2001- 2010



FUENTE: Servicios Bibliotecarios de la Universidad de Los Andes (SERBIULA), Oficina Central de Registros Estudiantiles; Creación propia



UNIVERSIDAD
DE LOS ANDES

UNIVERSIDAD DE LOS ANDES

VICERRECTORADO ADMINISTRATIVO

Dirección de Servicios de Información Administrativa

(D.S.I.A.)

EDIFICACIONES DE LA UNIVERSIDAD



'A' ZONA NORTE

AA CENTRO DE INVESTIGACIONES AGROPECUARIAS

- LABORATORIOS
- OFICINAS, BIBLIOTECA
- ADMINISTRACIÓN
- OFICINA DE PRODUCCIÓN ANIMAL
- VAQUERAS
- OFICINAS
- ESTACIÓN MICROONDAS
- VIGILANCIA MICROONDAS
- VIVEROS
- DEPÓSITOS
- VIGILANCIA
- LÁCTEOS SANTA ROSA

HACIENDA SANTA ROSA
HACIENDA SANTA ROSA
HACIENDA SANTA ROSA
HACIENDA SANTA ROSA
HACIENDA SANTA ROSA
HACIENDA SANTA ROSA
HACIENDA SANTA ROSA
HACIENDA SANTA ROSA
HACIENDA SANTA ROSA
HACIENDA SANTA ROSA
HACIENDA SANTA ROSA
HACIENDA SANTA ROSA
HACIENDA SANTA ROSA

AB CONJUNTO LA HECHICERA

- FACULTAD DE CIENCIAS
- CENTRO SOCIAL DEPORTIVO
- FACULTAD DE INGENIERÍA
- BIBLIOTECAS INTEGRADAS DE ARQUITECTURA, CIENCIAS E INGENIERÍA (BIACI)
- CAPILLA UNIVERSITARIA
- DEPÓSITO DE REACTIVOS
- OFICINA DE IPOSTEL
- FACULTAD DE ARQUITECTURA
- ESTACIÓN TREN ELECTROMAGNÉTICO
- CENTRO DE INOVACIÓN TECNOLÓGICA

NÚCLEO LA HECHICERA - EDIFICIO A
NÚCLEO LA HECHICERA - EDIFICIO A
NÚCLEO LA HECHICERA - EDIFICIO B
NÚCLEO LA HECHICERA - EDIFICIO C

NÚCLEO LA HECHICERA
NÚCLEO LA HECHICERA
NÚCLEO LA HECHICERA
NÚCLEO LA HECHICERA
NÚCLEO LA HECHICERA EDIF. EN CONSTRUCCIÓN
NÚCLEO LA HECHICERA EDIF. EN CONSTRUCCIÓN

AC CONJUNTO JARDÍN BOTÁNICO

- VIVEROS Y SERVICIOS

NÚCLEO LA HECHICERA
NÚCLEO LA HECHICERA

AD RESIDENCIAS DOMINGO SALAZAR

AE CONJUNTO FORESTAL

- FACULTAD DE CIENCIAS FORESTALES
- INSTITUTO DE SILVICULTURA
- INSTITUTO DE GEOGRAFÍA
- GRUPO DE RESCATE
- GUARDERÍA AMBIENTAL

VÍA CHORROS DE MILLA
VÍA CHORROS DE MILLA
VÍA CHORROS DE MILLA
VÍA CHORROS DE MILLA
VÍA CHORROS DE MILLA



AE CONJUNTO FORESTAL (CONTINUACIÓN)

- DEPÓSITO
- ORQUIDIARIO
- LABONAC

VÍA CHORROS DE MILLA
VÍA CHORROS DE MILLA
VÍA CHORROS DE MILLA

AF CONJUNTO CICLO BÁSICO CIENCIAS Y TECNOLOGÍA

- AULAS DE GEOGRAFÍA
- COMEDOR UNIVERSITARIO
- DEPARTAMENTO DE CINE
- OFICINA CENTRAL DE REGISTROS ESTUDIANTILES (O.C.R.E.)
- ESCUELA DE GEOGRAFÍA
- CAMPO DEPORTIVO Dr. CARLOS E. MUÑOZ Y REMY RADO
- DIRECCIÓN DE ASUNTOS ESTUDIANTILES (DAES)
- TERRENOS FINCA EL MILAGRO

VIA CHORROS DE MILLA EDIF. B
VIA CHORROS DE MILLA EDIF. B
VIA CHORROS DE MILLA EDIF. C
VIA CHORROS DE MILLA EDIF. C
VIA CHORROS DE MILLA EDIF. A
VIA CHORROS DE MILLA EDIF. A
VIA CHORROS DE MILLA EDIF. A
SECTOR SAN BENITO VÍA EL VALLE
PARQUE DE LA ISLA, AV. LOS PRÓCERES. MÉRIDA

AG SEDE EL CIDIAI

AH APARTAMENTOS EN LA URBANIZACIÓN LOS CACIQUES

- DEPARTAMENTO DE FILOSOFÍA, GRUPO DE INVESTIGACIÓN, FAC. HUMANIDADES Y EDUC.
- CENTRO DE ESTUDIOS HISTÓRICOS, FAC. HUMANIDADES Y EDUCACIÓN
- VIGILANCIA
- CENTRO DE INVESTIGACIÓN EN CS. HUMANAS , FAC. HUMANIDADES Y EDUCACIÓN
- CEDIDO EN ALQUILER
- PROGRAMA DE ESTUDIOS ABIERTOS EN DESARROLLO SOCIAL, FAC. CS. POL. Y JURÍDICAS
- CONSEJO DE FOMENTO
- CEDIDO EN ALQUILER
- TERRENO ADJUNTO A RES. LOS CACIQUES

EDIFICIO ' TIQUIRE ' APTO. B-2
EDIFICIO ' MARA ' APTO. B-1
EDIFICIO ' MARA ' APTO. B-4
EDIFICIO ' TEREPAIMA ' APTO. B-1
EDIFICIO ' CHACAO ' APTO. A-4
EDIFICIO ' CHACAO ' APTO. B-3
EDIFICIO ' PARAMACONI ' APTO. A-2
EDIFICIO ' PARAMACONI ' APTO. B-4
AV. UNIVERSIDAD CON PROLONGACIÓN AV. LOS PRÓCERES

AI VIVIENDAS AV. 1 HOYADA DE MILLA

- FACULTAD DE HUMANIDADES, ESCUELA DE HISTORIA, DEPARTAMENTO DE HISTORIA UNIVERSAL. GRUPO DE INVESTIGACIÓN ES ESTUDIOS DE ÁFRICA, ASIA, DIÁSPORAS LATINOAMERICANA Y CARIBEÑA. DR. MANUEL BRICEÑO MONZILLO
- CENTRO DE ESTUDIOS HISTÓRICOS, FAC. HUMANIDADES Y EDUCACIÓN
- DPTO. DE INVESTIGACIONES LITERARIAS, FAC. HUMANIDADES Y EDUCACIÓN
- COMISIÓN ELECTORAL
- SINDICATO DE OBREROS (SOULA)
- SIPRULA

AV. 1 HOYADA DE MILLA, CASA N° 0-276

AV. 1 HOYADA DE MILLA, CASA N° 1-02
AV. 1 HOYADA DE MILLA No 1-40, 1-48
AV. 1 HOYADA DE MILLA No 1-36
AV. 1 HOYADA DE MILLA No 0-286
AV. 1 HOYADA DE MILLA No 1-18



AI VIVIENDAS AV. 1 HOYADA DE MILLA (CONTINUACIÓN)

- AEULA
- SECCIONAL DE JUBILADOS

AV. 1 HOYADA DE MILLA No 1-30
AV. 1 HOYADA DE MILLA No 0-302

AJ FACULTAD DE ARTE

- FACULTAD DE ARTE
- OFICINAS, AULAS, DEPARTAMENTOS, TALLERES Y CAFETÍN

HOYADA DE MILLA, AV. 1 URB. SANTA MARÍA
HOYADA DE MILLA, AV. 1 URB. SANTA MARÍA

AK ANTIGUA SEDE FACULTAD DE HUMANIDADES Y EDUCACIÓN

- BRIGADA CANINA
- UNIDAD CUERPO DE BOMBEROS DEL ESTADO MÉRIDA

AV. UNIVERSIDAD
AV. UNIVERSIDAD

' B ' ZONA CENTRAL

BA CENTRO EDUCACIONAL DE LOS PROFESORES DE LA ULA (CEAPULA)

AV. LAS AMERICAS AL LADO DE LA PLAZA DE TOROS

BB TERRENO

AV. LAS AMÉRICAS CON ENLACE VIAL GERMÁN BRICEÑO FERRIGNI

BC DIRECCIÓN DE FOMENTO

AV. LAS AMERICAS C.C. MAMAYEYA

BD CONJUNTO SOCIAL-HUMANÍSTICO LA LIRIA

- FACULTAD DE CIENCIAS JURIDICAS Y POLÍTICAS
- FACULTAD DE CIENCIAS ECONÓMICAS Y SOCIALES
- FACULTAD DE HUMANIDADES Y EDUCACIÓN
- ADMINISTRACIÓN Y BIBLIOTECA EDIF. HUMANIDADES Y EDUCACIÓN
- POSTGRADO FACULTAD HUMANIDADES Y EDUCACIÓN
- COMEDOR UNIVERSITARIO

AV. LAS AMÉRICAS FRENTE A LA PLAZA DE TOROS
AV. LAS AMÉRICAS FRENTE A LA PLAZA DE TOROS
AV. LAS AMÉRICAS FRENTE A LA PLAZA DE TOROS
AV. LAS AMÉRICAS FRENTE A LA PLAZA DE TOROS
AV. LAS AMÉRICAS FRENTE A LA PLAZA DE TOROS
SECTOR SAN JUAN BAUTISTA

BE CASA GABALDÓN

- PROGRAMA DE ACTUALIZACIÓN DOCENTE

AV. 3 ENTRE CALLES 18 Y 19

BF CASONA AVENIDA 4

- MUSEO ARQUEOLÓGICO
- ZONA RENTAL

AV. 4 BOLIVAR CON CALLE 19 CERRADA
CALLE 19 CERRADA CON AVENIDA 5 ZERPA

BG CONJUNTO DEL RECTORADO

- MUSEO ARQUEOLÓGICO
- FACULTAD DE ODONTOLOGÍA
- OFICINA DEL RECTORADO
- AULA MAGNA
- TEATRO UNIVERSITARIO
- DIRECCIÓN Y COORDINACIÓN FACULTAD DE ODONTOLOGÍA

AV. 3 INDEPENDENCIA
CALLE 24
AV. 3 INDEPENDENCIA
AV. 3 INDEPENDENCIA
CALLE 23
CALLE 23, VILLA LA SIERRA



BH CONJUNTO GIMNASIO, PISCINA, CLUB DE JUDO ANTIGUO COLEGIO SAN JOSÉ - ESCUELA DE MÚSICA - ESCUELA DE BALLET - GALERÍA LA OTRA BANDA	AV. TULIO FEBRES CORDERO AVENIDA 5 ZERPA EDIF. SAN JOSÉ AVENIDA 5 ZERPA EDIF. SAN JOSÉ AVENIDA 5 ZERPA EDIF. SAN JOSÉ
BI ESTADIO LOURDES - CANCHAS DEPORTIVAS	AVENIDA TULIO FEBRES CORDERO
BJ EDIFICIO ADMINISTRATIVO - ADMINISTRACIÓN CENTRAL	AVENIDA TULIO FEBRES CORDERO
BK LABORATORIO DE HIDRÁULICA, FAC. DE INGENIERÍA - - TALLER ELECTRÓNICA - SALA DE MÁQUINAS - LABORATORIOS	SECTOR LA OTRA BANDA SECTOR LA OTRA BANDA SECTOR LA OTRA BANDA
BL CONJUNTO RESIDENCIA FEMENINA - COMEDOR UNIVERSITARIO - MICROSCOPIA ELECTRÓNICA - RESIDENCIA FEMENINA - ANTIGUO COMEDOR UNIVERSITARIO - CENTRO DE MICROSCOPIA ELECTRÓNICA - ZONA RENTAL ANTIGUA SEDE MICROBIOLOGÍA	AV. TULIO FEBRES CORDERO AV. TULIO FEBRES CORDERO AV. TULIO FEBRES CORDERO AV. TULIO FEBRES CORDERO
BM CASA DEL ESTUDIANTE - CASA DEL ESTUDIANTE - PROVEEDURÍA ESTUDIANTIL - BARBERÍA ESTUDIANTIL	AVENIDA TULIO FEBRES CORDERO AVENIDA TULIO FEBRES CORDERO AVENIDA TULIO FEBRES CORDERO
BN CUERPO DE BOMBEROS DE LA UNIVERSIDAD DE LOS ANDES	FINAL CALLE 31
BO CONJUNTO FACULTAD DE MEDICINA - FACULTAD DE MEDICINA - AUDITORIUM FACULTAD DE MEDICINA - CAFETÍN FAC. MEDICINA - ESCUELA DE NUTRICIÓN Y DIETÉTICA - ESTACIONAMIENTO FACULTAD MEDICINA - ESTACIONAMIENTO ANTIGUA FACULTAD INGENIERÍA	AVENIDA TULIO FEBRES CORDERO AVENIDA TULIO FEBRES CORDERO AVENIDA TULIO FEBRES CORDERO AVENIDA TULIO FEBRES CORDERO AVENIDA TULIO FEBRES CORDERO AVENIDA TULIO FEBRES CORDERO
BP EDIFICIO PALOMARI - DECANATO FACULTAD DE MEDICINA - DEPARTAMENTOS ADMINISTRATIVOS, FAC. DE MEDICINA	CALLE 35 ENTRE AV. 4 Y TULIO FEBRES CALLE 35 ENTRE AV. 4 Y TULIO FEBRES



BQ ARCHIVO HISTÓRICO ULA

CALLE 35 ENTRE AV. 4 Y TULIO FEBRES CORDERO N°4-32

BR ESCUELA DE ENFERMERÍA

- AULAS
- DEPARTAMENTOS ADMINISTRATIVOS

AV. 8 PAREDES CON CALLE 24
AV. 8 PAREDES CON CALLE 24

BS EDIFICIO EVA

- ANTIGUA LIBRERÍA UNIVERSITARIA
- EMISORA 107.7
- PROULA MEDICAMENTOS
- OFICINA DE IMAGEN INSTITUCIONAL

AVENIDA 3 INDEPENDENCIA, LOCAL COMERCIAL
AVENIDA 3 INDEPENDENCIA PISO 1 APTO. 1
AVENIDA 3 INDEPENDENCIA PISO 2 APTO. 2
AVENIDA 3 INDEPENDENCIA PISO 3 APTO. 3

BT RESIDENCIAS PRIMAVERA

- OFICINA DEL H.C.M.
- COMISIÓN CURRICULAR CENTRAL

EDIF. RESIDENCIA PRIMAVERA N° 1 (LC-1)
RES. PRIMAVERA TORRE B (LC-3). PARROQUIA EL LLANO. MÉRIDA

C ' ZONA SUR

CA COMPLEJO DEPORTIVO LUIS GHERSY

- ADMINISTRACIÓN Y SERVICIOS
- CANCHAS DE VOLEIBOL
- CANCHAS DE BASKET BALL
- CANCHAS DE TENIS
- CANCHAS DE FRONTÓN
- CAMPO DE FÚTBOL MENOR

AVENIDA TULIO FEBRES CORDERO
AVENIDA TULIO FEBRES CORDERO
AVENIDA TULIO FEBRES CORDERO
AVENIDA TULIO FEBRES CORDERO
AVENIDA TULIO FEBRES CORDERO
AVENIDA TULIO FEBRES CORDERO

CB CENTRO AMBULATORIO MEDICO INTEGRAL (CAMIULA)

- HOSPITALIZACIÓN
- ADMINISTRACIÓN
- SERVICIO ASISTENCIAL

AVENIDA URDANETA
AVENIDA URDANETA
AVENIDA URDANETA

CC CENTRO DE INVESTIGACIONES LUIS PASTEUR

NÚCLEO MÉDICO BIOLÓGICO-FARMACIA

- ESCUELA DE FARMACIA
- ESCUELA DE BIOANÁLISIS
- VIVEROS
- EXTENSIÓN JARDÍN MEDICINAL
- EDIFICIO REUMATOLOGÍA

SECTOR CAMPO DE ORO
SECTOR CAMPO DE ORO
SECTOR CAMPO DE ORO
SECTOR CAMPO DE ORO
SECTOR CAMPO DE ORO



CD DEPARTAMENTO MICROBIOLOGÍA Y PARASITOLOGÍA DE LA FACULTAD DE FARMACIA

- ADMINISTRACIÓN	SECTOR CAMPO DE ORO
- PARASITOLOGÍA	SECTOR CAMPO DE ORO
- MICROBIOLOGÍA BÁSICA	SECTOR CAMPO DE ORO
- MICROBIOLOGÍA APLICADA	SECTOR CAMPO DE ORO
- SERVICIOS	SECTOR CAMPO DE ORO

CE VILLA SAN GABRIEL, INGENIERIA Y MANTENIMIENTO

- OFICINAS	SECTOR CAMPO DE ORO
- TALLERES	SECTOR CAMPO DE ORO
- TALLERES DE PRODUCCIÓN ARTESANAL	SECTOR CAMPO DE ORO

CF DEPARTAMENTO DE TRANSPORTE

- COORDINACIÓN	SECTOR CAMPO DE ORO
- TALLER	SECTOR CAMPO DE ORO
- ESTACIÓN DE SERVICIO	SECTOR CAMPO DE ORO
- ADMINISTRACIÓN	SECTOR CAMPO DE ORO

CG RESIDENCIAS MASCULINA

- RESIDENCIA	SECTOR CAMPO DE ORO
- ESCUELA DE TÍTERES	SECTOR CAMPO DE ORO
- CANCHA DEPORTIVA	SECTOR CAMPO DE ORO

CH COMPLEJO DEPORTIVO CAMPO DE ORO

- PISCINA OLÍMPICA	SECTOR CAMPO DE ORO
- ESTADIO DE BÉISBOL ING. LUIS FARGIER SUÁREZ	SECTOR CAMPO DE ORO
- CANCHAS DE FÚTBOL	SECTOR CAMPO DE ORO
- TERRENOS NÚCLEO DEPORTIVO	SECTOR CAMPO DE ORO
- TERRENOS HACIENDA CAMPO DE ORO	SECTOR CAMPO DE ORO VÍA EL CHAMA
- MÓDULO ODONTOLÓGICO	SECTOR CAMPO DE ORO

CI CENTRAL AZUCARERO LOS ANDES (CALA)

- CONSEJO DE PUBLICACIONES	AVENIDA ANDRÉS BELLO
- LABORATORIOS ESCUELA INGENIERÍA QUÍMICA	AVENIDA ANDRÉS BELLO
- TALLERES GRÁFICOS UNIVERSITARIOS	AVENIDA ANDRÉS BELLO
- CARPINTERÍA UNIVERSITARIA	AVENIDA ANDRÉS BELLO
- APULA	AVENIDA ANDRÉS BELLO

CJ QUINTA ALBARREGAS

- POSTGRADO EN PROPIEDAD INTELECTUAL FACUTAD DE CS. JURÍDICAS Y POLÍTICAS	CALLE 1ra. URB. EL ENCANTO
---	----------------------------



CK NÚCLEO MÉRIDA LAGUNILLAS

- GALPÓN INDUSTRIAL
- PROULA MEDICAMENTOS
- JARDIN BOTÁNICO CARLOS LISCANO

CASERÍO PUEBLO VIEJO MUNICIPIO SUCRE
 CASERÍO PUEBLO VIEJO MUNICIPIO SUCRE
 SAN JUAN DE LAGUNILLAS
 BAILADORES

CL FINCA LAS PLAYITAS (Cedida en comodato por FONAIAP)

CM NÚCLEO MÉRIDA EL VIGÍA

- NÚCLEO UNIVERSITARIO ALBERTO ADRIANI
- ESTACIÓN EXPERIMENTAL JUDIBANA

EL VIGÍA
 EL VIGÍA

CN EXTENSIÓN VALLE DEL MOCOTÍES

- TERRENO PARA LA CONSTRUCCIÓN DE EXTENSIÓN UNIVERSITARIA "VALLE DE MOCOTÍES"

FINCA CUCUCHICA. TOVAR. VALLE DEL MOCOTÍES

CO NÚCLEO MÉRIDA LA AZULITA

- FINCA EL JOQUE
- BOSQUE UNIVERSITARIO

VÍA LA AZULITA
 SAN EUSEBIO VÍA LA AZULITA

´D´ OTRAS PROPIEDADES EN EL ESTADO MÉRIDA

- RESERVA FORESTAL DE LA MUCUY
- MUCUBAJÍ LA CORCOVADA
- TERRENO DONDE FUNCIONA EL ASTRO-FÍSICO
- UNIDAD EXPERIMENTAL LAGUNA DE MUCUBAJÍ
- BOSQUE MOCOCÓN

TABAY
 PÁRAMO DE MUCUBAJÍ (SIERRA DE Sto DOMINGO)
 LLANO DEL HATO - MUCUCHÍES- MÉRIDA
 MUCUBAJÍ - EDO MÉRIDA
 CACUTE - EDO MÉRIDA

´E´ NÚCLEO UNIVERSITARIO DR. RINCÓN GUTIÉRREZ (TACHIRA)

EA SECTOR PARAMILLO

- 1.- EDIFICIO DE AULAS
- 2.- EDIFICIO ADMINISTRATIVO
- 3.- BIBLIOTECA
- 4.- CAFETÍN
- 5.- SERVICIOS MECÁNICOS
- 6.- PLAZOLETA

PARAMILLO
 PARAMILLO
 PARAMILLO
 PARAMILLO
 PARAMILLO
 PARAMILLO

EC SECTOR LA CONCORDIA

- 1.- AULAS POSTGRADOS, CAMIULA
- 2.- DIRECCIÓN DE CULTURA
- 3.- AULAS
- 4.- DEPÓSITOS
- 5.- DIRECCIÓN DE POSTGRADO

LA CONCORDIA
 LA CONCORDIA
 LA CONCORDIA
 LA CONCORDIA
 LA CONCORDIA



ED SECTOR LA CONCORDIA (CONTINUACIÓN)

6.- FARMACIA	LA CONCORDIA
7.- CANCHAS	LA CONCORDIA
8.- PROVEDURÍA (IPP)	LA CONCORDIA
9.- CAFETÍN	LA CONCORDIA

EE OTRAS PROPIEDADES TÁCHIRA

EDIF. LOS DOMADORES,
 RESERVA NACIONAL CUEVA DEL OSO
 CAMIULA

CASA QUINTA L-21. URB. PIRINEOS CRUCE CON CALLES JUAN DE
 MALDONADO Y LAS CUMBRES

F NÚCLEO UNIVERSITARIO RAFAEL RANGEL (TRUJILLO)

FA SECTOR VILLA - LOS MÓDULOS

1.- EDIFICIO DE AULAS - LABORATORIO	LA VILLA, TRUJILLO
2.- EDIFICIO ADMINISTRATIVO - AULAS	LA VILLA, TRUJILLO
3.- EDIFICIO PARA LABORATORIOS	LA VILLA, TRUJILLO
4.- EDIFICIO DE AULAS Y BIBLIOTECA	LA VILLA, TRUJILLO
5.- LABORATORIO MOTORES - ENSAYOS	LA VILLA, TRUJILLO
6.- LABORATORIO TECNOLÓGICO - ALIMENTOS	LA VILLA, TRUJILLO
7.- CANCHAS DEPORTIVAS	LA VILLA, TRUJILLO
8.- COMEDOR	LA VILLA, TRUJILLO
9.- CAFETINES	LA VILLA- LOS MÓDULOS

FB SECTOR EL PRADO

1.- TALLERES DE MANTENIMIENTO	EL PRADO, TRUJILLO
2.- ADMINISTRACIÓN SERVICIOS ESTUDIANTILES	EL PRADO, TRUJILLO
3.- LABORATORIOS - AULAS	EL PRADO, TRUJILLO

FC SECTOR CARMONA

1.- EDIFICIO POSTGRADO, AULAS, CULTURA	CARMONA, TRUJILLO
2.- TALLERES Y LABORATORIOS	CARMONA, TRUJILLO
3.- CAFETÍN	CARMONA, TRUJILLO
4.- CENTRO DE FOTOCOPIADO	CARMONA, TRUJILLO
5.- RESIDENCIAS BOCONÓ	CARMONA, TRUJILLO



FD LOCAL COMERCIAL CON MEZANINA

- 1.- LOCAL COMERCIAL
- 2- LOCAL COMERCIAL SEDE F.M.

FE CASA QUINTA

- CENTRO AMBULATORIA MÉDICO INTEGRAL (CAMIULA)
- FINCA "EL RETO"

FG EXTENSIÓN PORTUGUESA

- EXTENSIÓN GUANARE

FH EXTENSIÓN BARINAS

- RESERVA FORESTAL DE CAPARO
- RESERVA FORESTAL DE TICOPORO
- ESTACIÓN EXPERIMENTAL EL IREL
- ESTACIÓN EXPERIMENTAL EL CAIMITAL

GA FINCA LOS CAYOS (ECOSISTEMA MARINO)

GB ZONA RENTAL

- PISO 3, EDIFICIO SEDE IMPRES

GC TORRE DOMUS, OFICINA DE ENLACE

- EDIFICIO AUTOMERCADO SAN CORRADO, TRUJILLO
- EDIFICIO ELISANA, PLANTA BAJA - TRUJILLO
- LA MORITA AV. JOSÉ FELIPE MÁRQUEZ
- ESTADO TRUJILLO
- MONAY ESTADO TRUJILLO

- PROLONGACIÓN AV. LIMONERO - EDIF. UNIVERSIDAD DE LOS ANDES
- GUANARE
- ESTADO BARINAS
- ESTADO BARINAS
- ESTADO BARINAS
- ESTADO BARINAS

GD OTRAS PROPIEDADES

- PUNTA DE MANATÍ ESTADO FALCÓN

- AV. TAMANACO URB. EL ROSAL - EDO. MIRANDA
- TORRE DOMUS APTO. 8-A SABANA GRANDE
- PARROQUIA EL RECREO - CARACAS



UNIVERSIDAD
DE LOS ANDES

UNIVERSIDAD DE LOS ANDES

VICERRECTORADO ADMINISTRATIVO

Dirección de Servicios de Información Administrativa

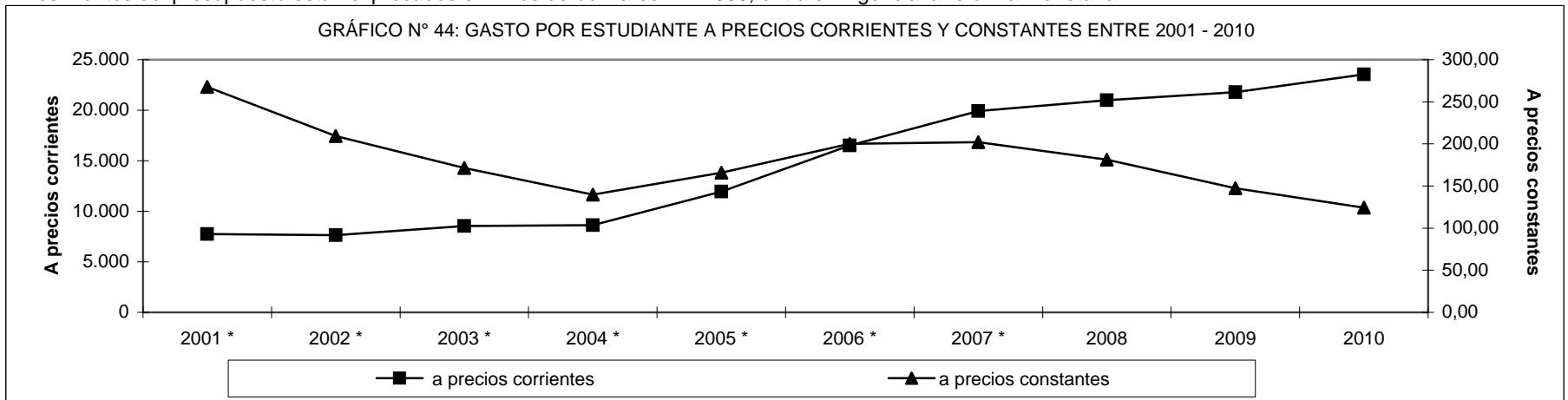
(D.S.I.A.)

INDICADORES



AÑO	(1) PRESUPUESTO ASIGNADO	MATRÍCULA PREGRADO	MATRÍCULA POSTGRADO	(2) MATRÍCULA TOTAL	(1) / (2) (3) GASTO POR ESTUDIANTE a precios corrientes	(3) / (4) GASTO POR ESTUDIANTE a precios constantes	(4) IPC Base Dic. 2007 = 100
2001 *	254.364.056	30.504	2.293	32.797	7.756	267,66	28,9757
2002 *	282.591.011	34.854	2.177	37.031	7.631	209,18	36,4816
2003 *	311.733.300	33.692	2.737	36.429	8.557	171,46	49,9092
2004 *	343.334.874	36.850	3.010	39.860	8.614	139,92	61,5590
2005 *	456.687.367	35.181	3.069	38.250	11.940	165,69	72,0608
2006 *	717.475.414	40.259	3.231	43.490	16.497	199,98	82,4965
2007 *	924.691.777	42.716	3.738	46.454	19.906	202,11	98,4906
2008	1.072.357.861	47.254	3.850	51.104	20.984	181,47	115,6333
2009	1.169.624.509	49.530	4.127	53.657	21.798	147,40	147,8889
2010	1.237.538.345	47.688	4.886	52.574	23.539	124,17	189,5750

* Los montos del presupuesto están expresados en miles de bolívares. En 2008, entra en vigencia la reforma monetaria.



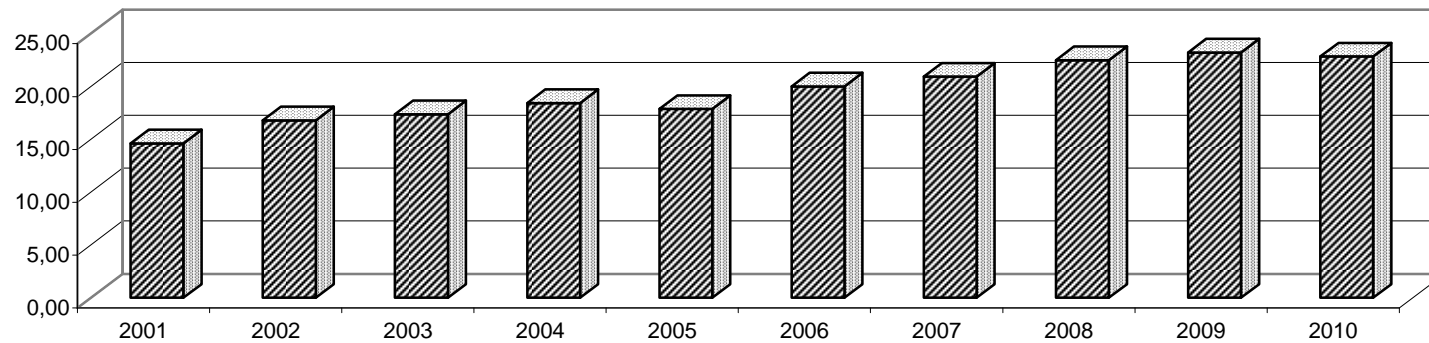
FUENTE: Dirección de Presupuesto; Oficina Central de Registros Estudiantiles; Consejo de Postgrado; IIES; Cálculos propios



AÑO	MATRÍCULA PREGRADO	MATRÍCULA POSTGRADO	(1) MATRÍCULA TOTAL	NÚMERO DE PROFESORES	(2) N° PTCEq *	(1) / (2) NÚMERO DE ESTUDIANTES POR PROFESOR
2001	30.504	2.293	32.797	2.622	2.246	14,61
2002	34.854	2.177	37.031	2.558	2.206	16,79
2003	33.692	2.737	36.429	2.441	2.099	17,36
2004	36.850	3.010	39.860	2.482	2.164	18,42
2005	35.181	3.069	38.250	2.451	2.142	17,86
2006	40.259	3.231	43.490	2.487	2.176	19,99
2007	42.716	3.738	46.454	2.547	2.221	20,92
2008	47.254	3.850	51.104	2.642	2.275	22,47
2009	49.530	4.127	53.657	2.676	2.313	23,20
2010	47.688	4.886	52.574	2.668	2.304	22,82

* PTCEq: Profesor a Tiempo Completo Equivalente

GRÁFICO N° 45: RELACIÓN: N° DE ESTUDIANTES POR PROFESOR: 2001 - 2010

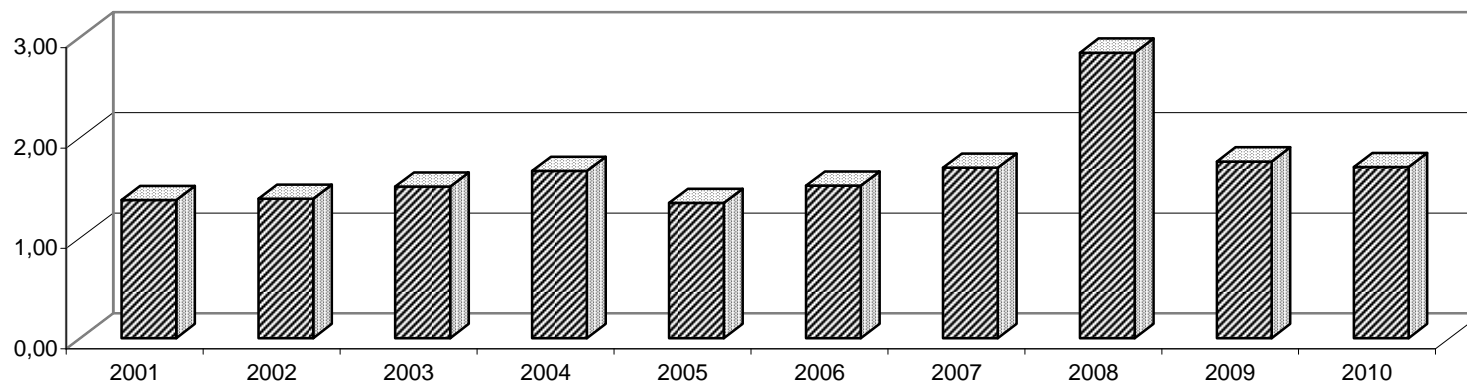


FUENTE: Nómina; Oficina Central de Registros Estudiantiles; Consejo de Postgrado



AÑO	(1) N° DE ESTUDIANTES DE NUEVO INGRESO DE PREGRADO	(2) N° DE ESTUDIANTES GRADUADOS DE PREGRADO	(1)/(2) RELACIÓN: INGRESO / EGRESO
2001	5.598	4.066	1,38
2002	5.676	4.089	1,39
2003	6.491	4.303	1,51
2004	7.618	4.572	1,67
2005	6.659	4.942	1,35
2006	7.995	5.262	1,52
2007	9.246	5.443	1,70
2008	12.488	4.392	2,84
2009	9.015	5.124	1,76
2010	8.059	4.727	1,70

GRÁFICO N° 46: RELACIÓN: INGRESO / EGRESO: 2001 - 2010

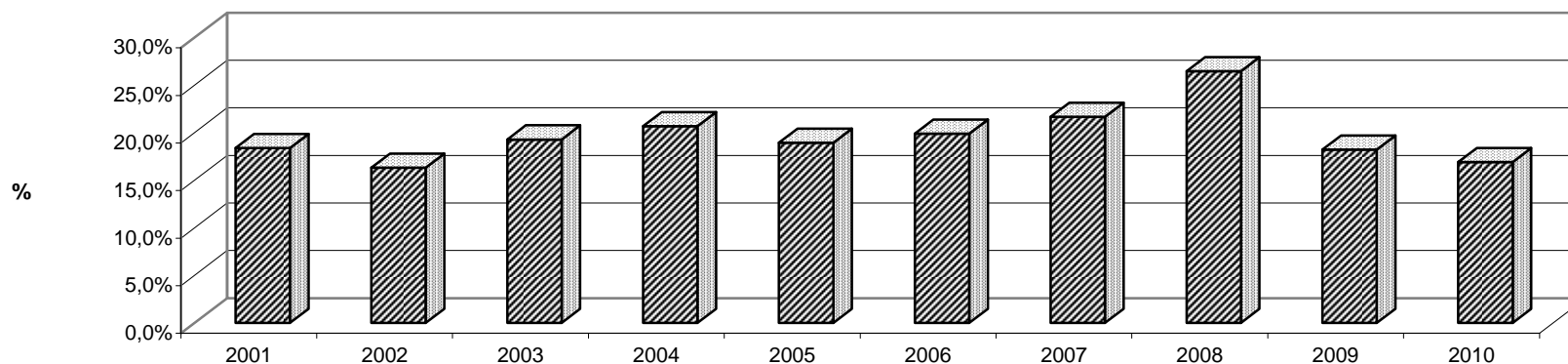


FUENTE: Oficina Central de Registros Estudiantiles; Oficina Central de Grados y Registros de Egresados



AÑO	(1) MATRÍCULA ESTUDIANTIL DE PREGRADO	(2) N° DE ESTUDIANTES DE NUEVO INGRESO DE PREGRADO	(2) * (1) * 100 ÍNDICE DE INCORPORACIÓN ESTUDIANTIL DE PREGRADO
2001	30.504	5.598	18,4%
2002	34.854	5.676	16,3%
2003	33.692	6.491	19,3%
2004	36.850	7.618	20,7%
2005	35.181	6.659	18,9%
2006	40.259	7.995	19,9%
2007	42.716	9.246	21,6%
2008	47.254	12.488	26,4%
2009	49.530	9.015	18,2%
2010	47.688	8.059	16,9%

GRÁFICO N° 47: ÍNDICE DE INCORPORACIÓN ESTUDIANTIL DE PREGRADO: 2001 - 2010

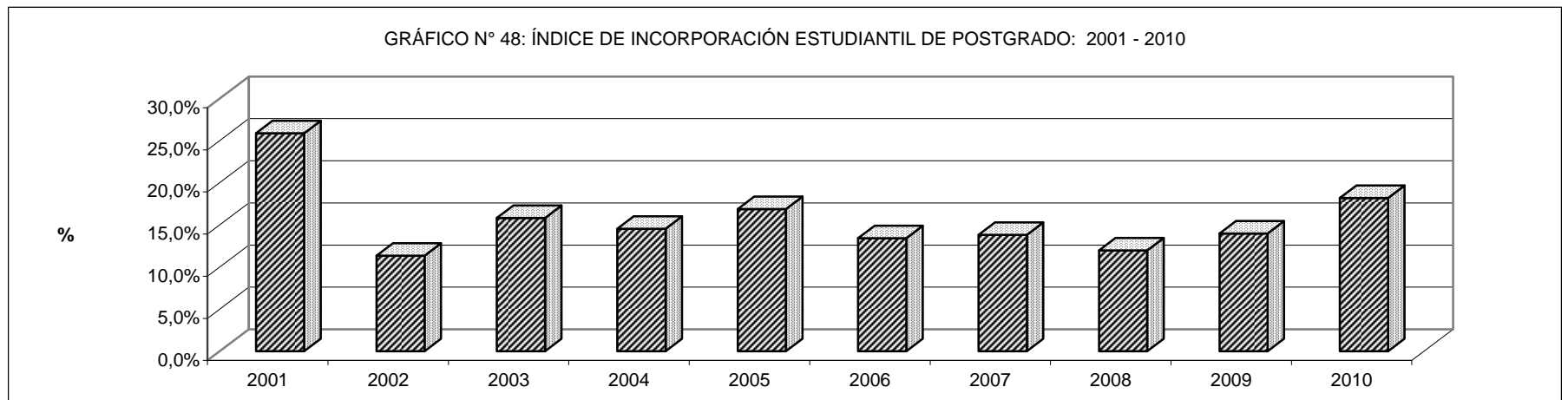


FUENTE: Oficina Central de Registros Estudiantiles



AÑO	(1) MATRÍCULA ESTUDIANTIL DE POSTGRADO (Matrícula inicial)	(2) N° DE ESTUDIANTES DE NUEVO INGRESO DE POSTGRADO	(2) * (1) * 100 ÍNDICE DE INCORPORACIÓN ESTUDIANTIL DE POSTGRADO
2001	2.356	609	25,8%
2002	2.209	250	11,3%
2003	2.760	436	15,8%
2004	3.043	442	14,5%
2005	3.094	522	16,9%
2006	3.665	491	13,4%
2007	3.738	516	13,8%
2008	4.271	510	11,9%
2009	4.607	643	14,0%
2010	4.886	888	18,2%

GRÁFICO N° 48: ÍNDICE DE INCORPORACIÓN ESTUDIANTIL DE POSTGRADO: 2001 - 2010

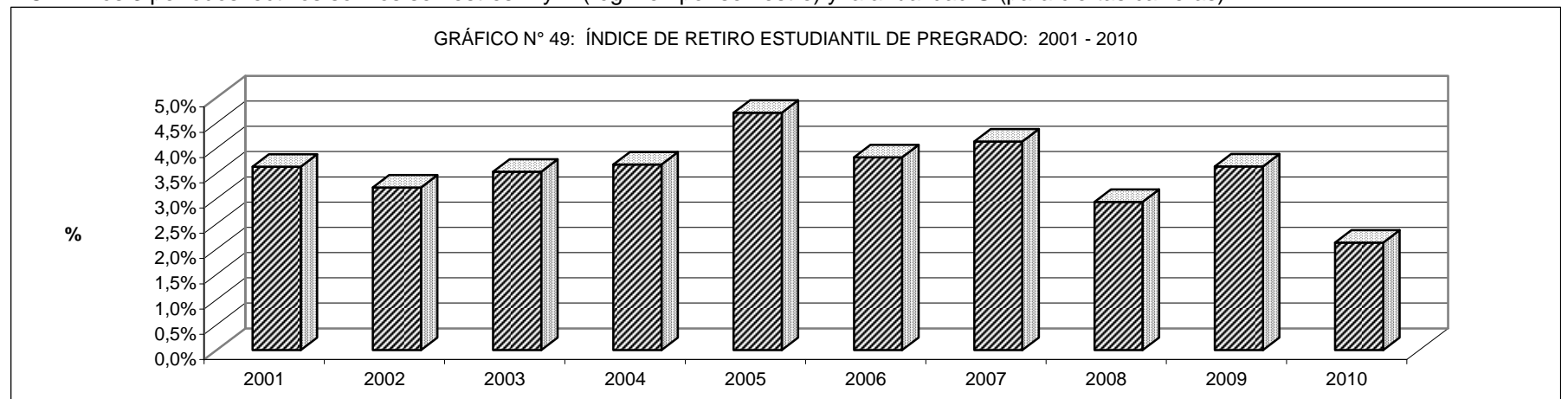


FUENTE: Consejo de Estudios de Postgrado



AÑO	(1) MATRÍCULA ESTUDIANTIL ATENDIDA EN LOS 3 PERÍODOS LECTIVOS (Matrícula inicial)	(2) TOTAL DE RETIROS EN LOS 3 PERÍODOS LECTIVOS	(2) * (1) ÍNDICE DE RETIRO ESTUDIANTIL DE PREGRADO
2001	55.038	1.999	3,6%
2002	63.886	2.058	3,2%
2003	57.830	2.044	3,5%
2004	67.422	2.478	3,7%
2005	64.946	3.055	4,7%
2006	75.867	2.899	3,8%
2007	76.007	3.141	4,1%
2008	87.151	2.560	2,9%
2009	101.288	3.687	3,6%
2010	92.154	1.965	2,1%

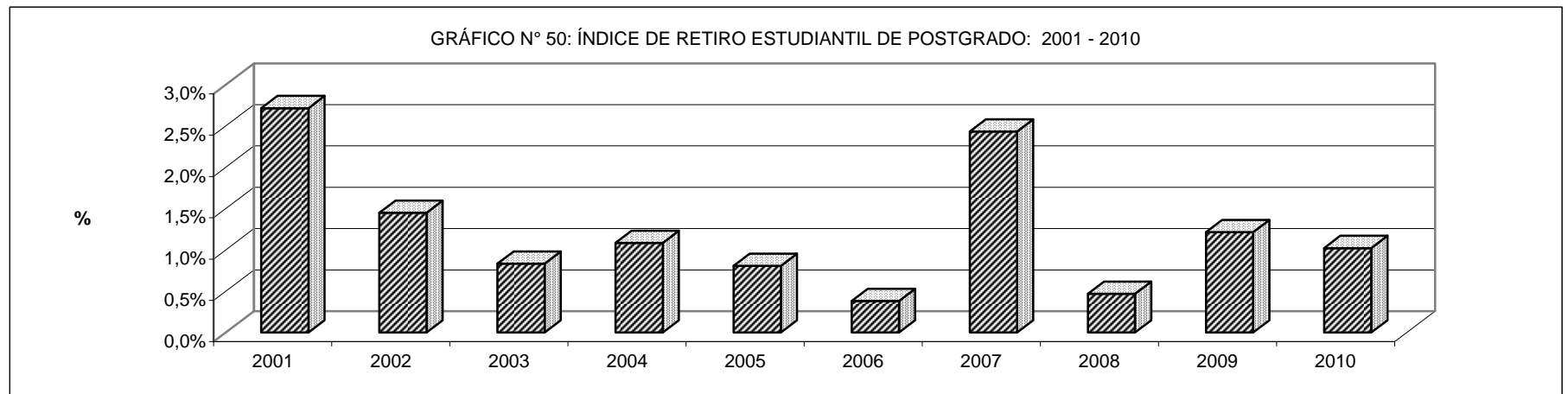
NOTA: Los 3 períodos lectivos son los semestres A y B (régimen por semestre) y la anualidad U (para ciertas carreras)



FUENTE: Oficina Central de Registros Estudiantiles



AÑO	(1) MATRÍCULA ESTUDIANTIL DE POSTGRADO (Matrícula inicial)	(2) N° DE RETIROS EN EL AÑO	(2) * (1) ÍNDICE DE RETIRO ESTUDIANTIL DE POSTGRADO
2001	2.356	64	2,7%
2002	2.209	32	1,4%
2003	2.760	23	0,8%
2004	3.043	33	1,1%
2005	3.094	25	0,8%
2006	3.665	14	0,4%
2007	3.738	91	2,4%
2008	4.271	20	0,5%
2009	4.607	56	1,2%
2010	4.886	50	1,0%

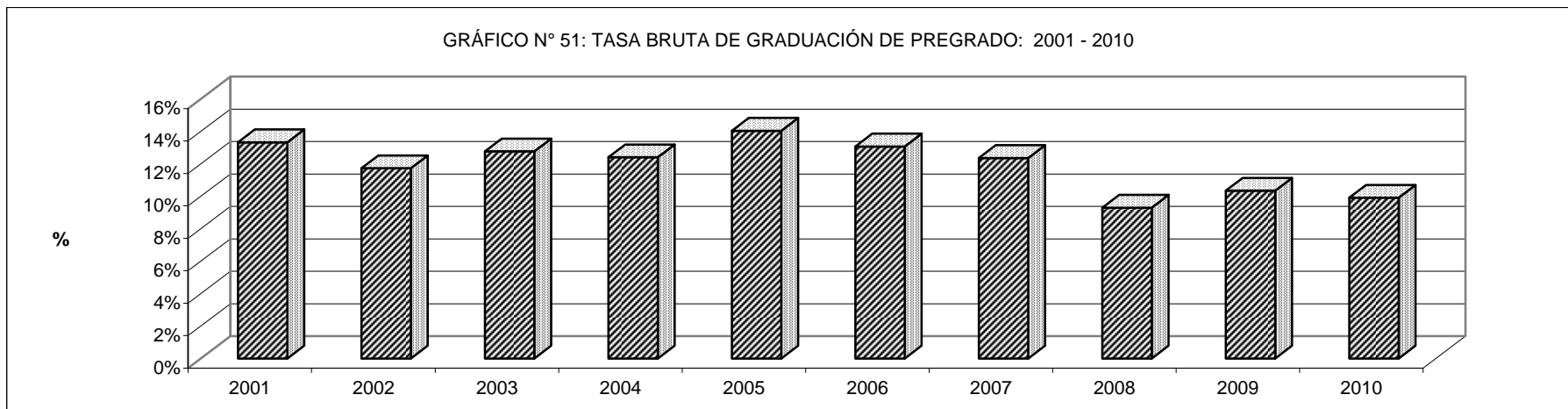


FUENTE: Consejo de Estudios de Postgrado



AÑO	(1) MATRÍCULA ESTUDIANTIL DE PREGRADO (Matrícula inicial)	(2) N° DE GRADUADOS DE PREGRADO	(2) * (1) TASA BRUTA DE GRADUACIÓN DE PREGRADO
2001	30.504	4.066	13,3%
2002	34.854	4.089	11,7%
2003	33.692	4.303	12,8%
2004	36.850	4.572	12,4%
2005	35.181	4.942	14,0%
2006	40.259	5.262	13,1%
2007	42.716	5.280	12,4%
2008	47.254	4.392	9,3%
2009	49.530	5.124	10,3%
2010	47.688	4.727	9,9%

GRÁFICO N° 51: TASA BRUTA DE GRADUACIÓN DE PREGRADO: 2001 - 2010

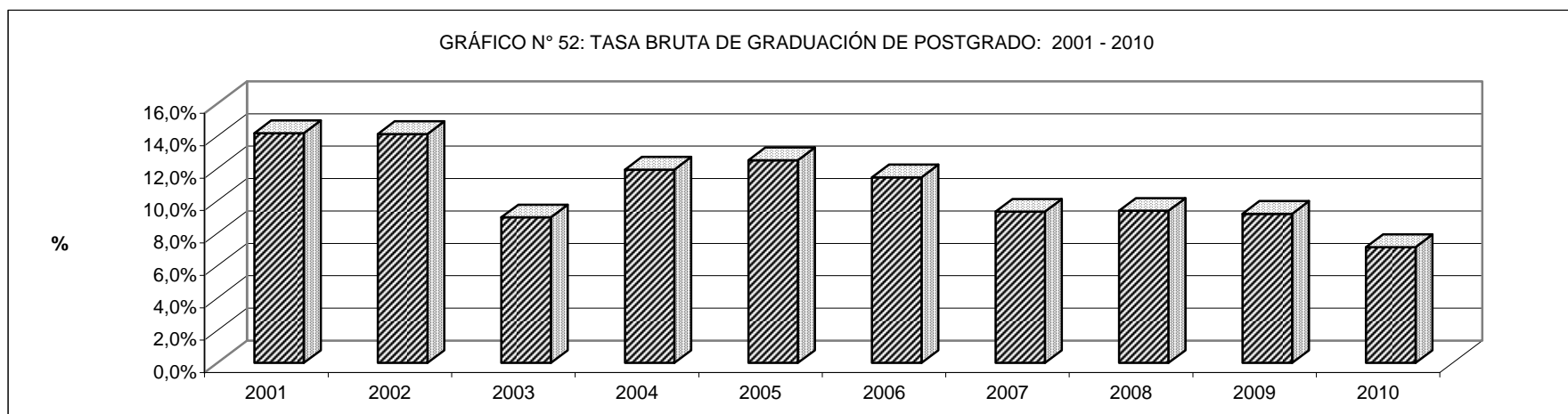


FUENTE: Oficina Central de Registros Estudiantiles; Oficina Central de Grados y Registros de Egresados



AÑO	(1) MATRÍCULA ESTUDIANTIL DE POSTGRADO (Matrícula inicial)	(2) N° DE GRADUADOS	(2) * (1) TASA BRUTA DE GRADUACIÓN DE POSTGRADO
2001	2.356	334	14,2%
2002	2.209	312	14,1%
2003	2.760	248	9,0%
2004	3.043	363	11,9%
2005	3.094	387	12,5%
2006	3.665	420	11,5%
2007	3.738	349	9,3%
2008	4.271	401	9,4%
2009	4.607	424	9,2%
2010	4.886	349	7,1%

GRÁFICO N° 52: TASA BRUTA DE GRADUACIÓN DE POSTGRADO: 2001 - 2010



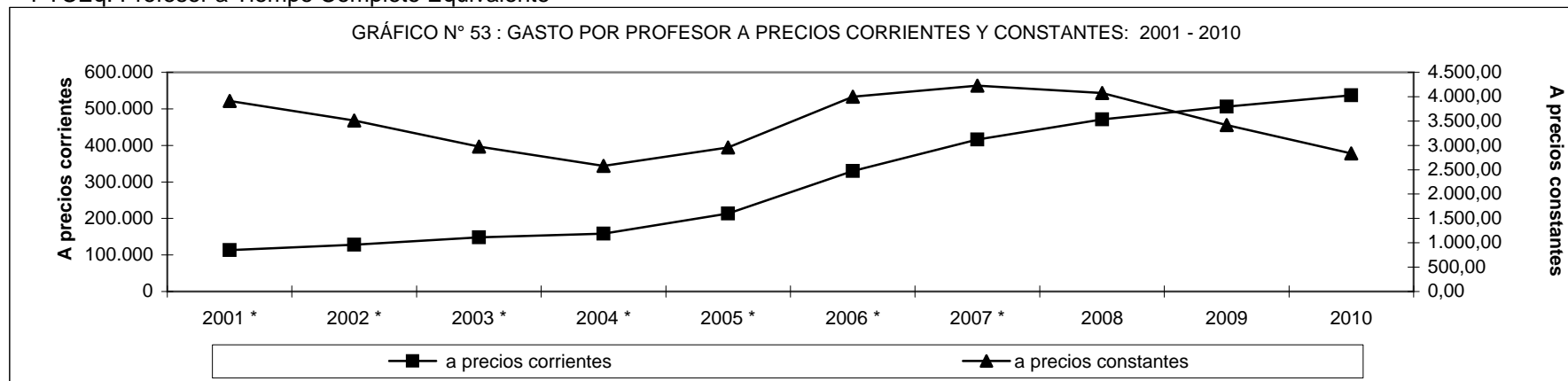
FUENTE: Consejo de Estudios de Postgrado; Oficina Central de Grados y Registros de Egresados



AÑO	(1) PRESUPUESTO ASIGNADO	NÚMERO DE PROFESORES	(2) N° PTCEq **	(1) / (2) (3) GASTO POR PROFESOR a precios corrientes	(3) / (4) GASTO POR PROFESOR a precios constantes	(4) IPC Base Dic. 2007 = 100
2001 *	254.364.056	2.622	2.246	113.277	3.909,39	28,9757
2002 *	282.591.011	2.558	2.206	128.101	3.511,39	36,4816
2003 *	311.733.300	2.441	2.099	148.551	2.976,42	49,9092
2004 *	343.334.874	2.482	2.164	158.639	2.577,03	61,5590
2005 *	456.687.367	2.451	2.142	213.206	2.958,70	72,0608
2006 *	717.475.414	2.487	2.176	329.722	3.996,80	82,4965
2007 *	924.691.777	2.547	2.221	416.340	4.227,21	98,4906
2008	1.072.357.861	2.642	2.275	471.470	4.077,28	115,6333
2009	1.169.624.509	2.676	2.313	505.729	3.419,65	147,8889
2010	1.237.538.345	2.668	2.304	537.243	2.833,93	189,5750

* Los montos del presupuesto están expresados en miles de bolívares. En 2008, entra en vigencia la reforma monetaria.

** PTCEq: Profesor a Tiempo Completo Equivalente



FUENTE: Dirección de Presupuesto; Nómina; IIES.