

**REPÚBLICA BOLIVARIANA DE VENEZUELA  
UNIVERSIDAD DE LOS ANDES**



**UNIVERSIDAD  
DE LOS ANDES**

**MEMORIA Y CUENTA**

**CORRESPONDIENTE AL EJERCICIO  
ECONÓMICO FINANCIERO 2010  
PRESENTADO AL CONSEJO UNIVERSITARIO  
EN SU SESIÓN ORDINARIA DEL 14 DE MARZO 2011**

**MÉRIDA, MARZO 2011**

**REPÚBLICA BOLIVARIANA DE VENEZUELA  
UNIVERSIDAD DE LOS ANDES**

Edificio del Rectorado  
Avenidas 3 Independencia entre calles 23 y 24. Piso 1  
Mérida, 5101 – Venezuela  
Teléfono: 58 (0274) 2402312  
Fax: 58 (0274) 2527704

República Bolivariana de Venezuela. Universidad de Los Andes

Memoria y Cuenta 2010. Universidad de Los Andes  
Dirección de Servicios de Información Administrativa (DSIA). Dirección General de  
Planificación y Desarrollo (PLANDES).- 2010-. Mérida

v.; 3 cm

Se presenta en un tomo y un libro de anexo a la memoria y cuenta

República Bolivariana de Venezuela. Universidad de Los Andes. Anuario

HECHO EL DEPÓSITO DE LEY Depósito legal pp TP197805ME51

## DIRECTORIO 2010

### DEPENDENCIAS CENTRALES

#### CONSEJO UNIVERSITARIO

**ANIBAL MUSSA**  
*Comisión Electoral*

**MIGUEL A. SALVATIERRA N.**  
*Consejo de Apelaciones*

**JOSÉ NESTOR TORO TORO**  
*Unidad de Auditoría Interna*

#### RECTORADO

**ADALGISA SIFUENTES CONTRERAS**  
*Secretaría Ejecutiva del Rectorado*

**JESÚS ALBERTO CALDERÓN VIELMA**  
*Coordinación del Rectorado*

**RAIZA OJEDA DE ILIJA**  
*Servicio Jurídico*

**ROBERT LOBATÓN ÁLVAREZ**  
*Centro Ambulatorio Médico Integral  
(CAMIULA)*

**RAMÓN OCTAVIO ZAMBRANO**  
*Dirección de Deportes*

**NANCY RIVAS DE PRADO**  
*Dirección de Relaciones Interinstitucionales  
(DIORI)*

**ELSY MARINA PONCE MERCADES**  
*Dirección de Servicios de Prevención y  
Seguridad*

**WALTER MAURICIO NAVIA**  
*Dirección General de Cultura Y Extensión  
(DIGECEX)*

**LUIS ANGEL CARRUYO PEDREAÑEZ**  
*Dirección General de Planificación y  
Desarrollo (PLANDES)*

**LUIS EDUARDO DE SAN MARTÍN**  
*Dirección General de Medios  
de Comunicación*

**MARÍA OFELIA ROJAS DE RODRÍGUEZ**  
*Dirección Talleres Gráficos Universitarios*

**HERMINIA GIL MATOS**  
*Oficina de Atención al Profesor Jubilado*

## **VICERRECTORADO ACADÉMICO**

**VICTOR GARCÍA**  
*Coordinación del Vicerrectorado Académico*

**ROSA D' JESÚS DE DURÁN**  
*Bioterio Universidad de Los Andes (BIOULA)*

**ROSA VIRGINIA MENDOZA BRICEÑO**  
*Centro de Microscopía Electrónica*

**JOSÉ ANTONIO PÉREZ ROAS**  
*Centro Interamericano de Desarrollo e Investigación Ambiental y Territorial (CIDIAT)*

**RAFAEL SOLÓRZANO**  
*Comisión de Auditoría Académica*

**ZULIMA BARBOZA**  
*Comisión Curricular Central*

**HUGO LEIVA**  
*Comisión de Desarrollo de Estudios de Pregrado (CODEPRE)*

**FLOR E. NARCISO F.**  
*Consejo de Computación Académica (CCA)*

**ALEJANDRO GUTIÉRREZ**  
*Consejo de Desarrollo Científico, Humanístico y Tecnológico y Arte (CDCHTA)*

**MAURO BRICEÑO VALERO**  
*Consejo de Estudios de Postgrado (CEP)*

**LIDIA F. RUIZ**  
*Coordinación General de Estudios Interactivos a Distancia (CEIDIS)*

**MARCOS PINO MENESSINI**  
*Dirección de Asuntos Estudiantiles (DAES)*

**JACQUELINE CLARAC DE BRICEÑO**  
*Museo Arqueológico "Gonzalo Rincón Gutiérrez"*

**HERNÁN DARÍO GALINDO QUEVEDO**  
*Programa de Actualización Docente (PAD)*

**DAVID DÍAZ MIRANDA**  
*Programa de Formación de Personal e Intercambio Científico*

**NANCY SANTANA COVA**  
*Servicios Bibliotecarios Universitarios (SERBIULA)*

**ANA CARLOTA PEREIRA COLLS**  
*Servicio Comunitario*



**VICERRECTORADO  
ADMINISTRATIVO**

**DAVID CASTILLO**  
*Coordinación del Vicerrectorado  
Administrativo*

**OSCAR RODOLFO ALTUVE**  
*Dirección de Finanzas*

**MARIA C. SANTIAGO VERGARA**  
*Dirección de Fomento*

**JESÚS OMAR RUÍZ CONTRERAS**  
*Dirección de Ingeniería y Mantenimiento*

**CHRISTI G. RANGEL G.**  
*Dirección de Personal*

**VICTOR HUGO MOLINA**  
*Dirección de Programación y Presupuesto*

**RUBÉN DARÍO CHACÓN MORÓN**  
*Dirección de Servicios de Información  
Administrativa (DSIA)*

**ALÍ RAMÓN ROSARIO ARAUJO**  
*Dirección de Servicios Generales*

**MANUEL A. MOLINA BARRETO**  
*Oficina de Seguros (OFISEULA)*

**SECRETARÍA**

**FRANCISCO CARRERAS**  
*Coordinación de la Secretaría*

**NIRIA ROSA SUÁREZ ARROYO**  
*Archivo Histórico (AHULA)*

**JOSÉ ANTONIO RIVAS LEONE**  
*Consejo de Publicaciones*

**SULMA BENAVIDES DE ROJAS**  
*Oficina Central de Grados y Registros de  
Egresados (OCGRE)*

**FELIX DANIEL ANDUEZA LEAL**  
*Oficina Central de Registros Estudiantiles  
(OCRE)*

**CARLOS DÁVILA GUILLÉN**  
*Oficina de Admisión Estudiantil (OFAE)*

**PABLO DJABAYAN D.**  
*Dirección de Asuntos Profesorales (DAP)*

## **CONTENIDO**

<i>Portada</i>	i
<i>Contraportada</i>	ii
<i>Directorio</i>	v
<i>Tabla de Contenido</i>	vii
<i>Glosario de Términos</i>	xiii
<i>Aprobación de la Memoria y Cuenta por el Consejo Universitario</i>	

### **PARTE I**

#### **MEMORIA**

1- Exposición de Motivos	2
2- Desarrollo Institucional	2
3- Filosofía de Gestión	4
4. Estructura Organizativa-Organigrama	5
5. Políticas aplicadas y lineamientos	6
6- Resultados y logros por proyecto presupuestario. Planes a corto plazo	6
7. Obstáculos en la gestión	13
8. Planes de acción para el ejercicio fiscal 2010	14
9. Resumen de proyectos ejecutados: Fichas por proyecto	15

### **PARTE II**

#### **CUENTA**

1. Exposición de motivos	24
2. Cuenta de Renta	25
Información mensual de los ingresos (cuadro anexo 1)	27
Información consolidada de los ingresos (cuadro anexo 2)	39
3. Cuenta de Gastos	41
Información mensual de la cuenta de gastos (cuadro anexo 3)	41
Información consolidada de los gastos (cuadro anexo 4)	85
4. Estados Financieros	96
1. Estado de Resultados (cuadro anexo 5)	96
2. Balance General (cuadro anexo 6)	97
3. Notas Explicativas	95
4. Flujo de Efectivo (cuadro anexo 7)	100
5. Estado del Movimiento de las cuentas de Patrimonio (cuadro anexo 8)	101

## **CONTENIDO**

<b>ANEXOS</b>	102
<b>I. CUADROS ESTADÍSTICOS</b>	103
1. Resumen matricula de pregrado (cuadro anexo 1)	103
2. Resumen nuevos inscritos de pregrado (cuadro anexo 2)	106
3. Resumen egresados pregrado (cuadro anexo 5)	109
4. Resumen matricula (especialización o postgrado)(cuadro anexo 3)	112
5. Resumen nuevos inscritos (cuadro anexo 4)	118
6. Resumen egresados postgrado (cuadro anexo 6)	124
7. Ayudas directas y servicios estudiantiles (cuadro anexo 8)	130
8. Asignación presupuestaria para becas y otros beneficios (cuadro anexo 9)	132
9. Remuneraciones y beneficios socio económicos del personal activo y pasivo (cuadro anexo 10)	133
<b>II. BASE JURÍDICA</b>	
<b>III. AUDITORIA INTERNA</b>	
1- Resumen de las actividades realizadas por la Unidad de Auditoría Interna	
2- Informe de la Auditoría Interna	
<b>IV. MEMORIA Y CUENTA DE LAS UNIDADES ACADÉMICAS Y DEPENDENCIAS CENTRALES.</b>	

## **GLOSARIO DE TÉRMINOS ASOCIADOS A LA MEMORIA Y CUENTA INSTITUCIONAL**

### **ACCIONES CENTRALIZADAS**

Las Acciones Centralizadas son aquellas que no son posibles definir en términos de proyectos, pero necesarias para garantizar el funcionamiento de las Instituciones Públicas, así como el cumplimiento de otros compromisos del Estado. Sus recursos no son directamente asociables a un único proyecto. Se constituye como una categoría presupuestaria al mismo nivel de proyectos.

### **CREDITOS PRESUPUESTARIOS**

Son las asignaciones o montos previstos para financiar los gastos corrientes, de capital y las aplicaciones financieras, las cuales deben imputarse a las partidas asignadas a cada una de las categorías presupuestarias previstas para el ejercicio económico correspondiente. (LOAFSP)

### **EJECUCIÓN FÍSICA TRIMESTRAL A NIVEL DE PROYECTOS Y ACCIONES ESPECÍFICAS**

Instrumento que permite obtener información de la ejecución física del POA Institucional a nivel de los proyectos y de las acciones específicas que conforman los proyectos; indicando la información de las metas programadas así como las ejecutadas del período que se trate y las metas acumuladas del ejercicio.

### **EJECUCION FINANCIERA DEL GASTO**

Expresa los montos en bolívares correspondientes por partidas y que el Ente del Sector Público ejecutó presupuestaria y financieramente en pro de la consecución del proyecto. ( LOAFSP)

### **ESTRUCTURA PARA LA EJECUCION FINANCIERA DEL PRESUPUESTO DE GASTOS**

Las unidades administradoras conformarán la estructura para la ejecución financiera del presupuesto de gastos, la cual estará integrada por la unidad administradora central, constituida por la Dirección de Administración u otra dependencia con similares atribuciones, y las unidades administradoras desconcentradas a quienes corresponde la ejecución financiera de los créditos presupuestarios, previa solicitud de las unidades ejecutoras a las cuales se les ha asignado dichos créditos (LOAFSP).

### **FONDOS EN ANTICIPO**

Son los girados con carácter permanente y de reposición periódica, a los funcionarios responsables de las unidades administradoras del respectivo órgano, quienes tienen obligación de rendir cuenta de la utilización de los mismos conforme a la normativa vigente. (LOAFSP)

### ***FUNCIONES***

Se refiere a cada una de las actividades que se realizan en una organización, a fin de lograr el objetivo de la misma. Tiene significado general (función de la administración pública) o específico según sea el caso.

### ***GRADUADO***

Estudiante que ha cumplido con todos los requisitos académicos establecidos en el plan de estudios del pregrado y postgrado, exigido por su facultad y recibe en consecuencia el título correspondiente.

### ***INDICADORES DE PROGRESO***

Es la medida que permite evaluar el progreso alcanzado en relación con los productos, objetivos y las directrices establecidas.

### ***INGRESOS PROPIOS SUJETOS A CONDICIONES ESPECIALES***

Son aquellos provenientes de actividades realizadas por Unidades Ejecutoras, con el apoyo de las Unidades Administradoras Desconcentradas, sin desviarse de los objetivos y metas programadas, generen recursos diferentes a las asignaciones del Ejecutivo Nacional. (Normas para la administración y ejecución de créditos presupuestarios)

### ***INVESTIGACIONES EN DESARROLLO (CDCHTA)***

Constituyen el agregado de investigaciones que independientemente del año en que se iniciaron han cumplido con presentar sus informes de avance ante el directorio, durante el ejercicio fiscal del año en curso.

### ***INVESTIGACIONES INICIADAS (CDCHTA)***

Representan el conjunto de investigaciones que fueron aprobadas por el directorio del CDCHTA durante el ejercicio fiscal del presente año, considerándose que por su aprobación se han iniciado.

### ***INVESTIGACIONES FINALIZADAS (CDCHTA)***

Comprende las investigaciones cuyos informes finales han sido aprobados en directorio del CDCHTA durante el ejercicio fiscal del año en curso.

### ***IMPUTACION PRESUPUESTARIA DE LOS EGRESOS DEL PROYECTO***

Comprende la asignación por partidas que los Órganos o Entes del Sector Público estiman ejecutar en pro de la consecución del proyecto (ONAPRE).

### **MARCO PLURIANUAL DEL PRESUPUESTO**

Es el conjunto de reglas macrofiscales y demás disposiciones de disciplina fiscal que expresan la planificación financiera del sector público para un periodo de tres años, con el objeto de promover la estabilidad económica y la sostenibilidad de las finanzas públicas, así como de proveer la vinculación de las políticas públicas a mediano y largo plazo con la asignación de créditos presupuestarios para el cumplimiento de las metas de desarrollo (LOAFSP).

### **MATRICULA ACTIVA**

Alumno habilitado para inscribir asignaturas y utilizar los servicios destinados para los estudiantes.

### **MEMORIA Y CUENTA**

Documento de carácter técnico y político que expone de manera resumida, concreta e ilustrativa, exposición razonada y suficiente de las políticas, estrategias, planes generales, objetivos, metas, resultados, impactos, y obstáculos en la gestión del año inmediatamente anterior, así como los lineamientos de sus planes para el año siguiente. Acompañada a la Memoria, se presenta la Cuenta que contendrá una exposición de motivos, los estados contables y el resultado de las contabilidades establecidas según la Ley.

La Cuenta deberá estar vinculada a la Memoria, al POA, al Plan Estratégico y a sus resultados, de manera que constituya una exposición integrada de la gestión y permita su evaluación conjunta. (LOAP)

### **NUEVOS INSCRITOS**

Alumnos que realizan su inscripción por primera vez en La Universidad de Los Andes.

### **OBJETIVO**

Un objetivo, se refiere a un resultado que se desea o necesita lograr dentro de un período de tiempo específico. Es un valor aspirado por un individuo o un grupo dentro de una organización; una clase específica de un propósito fundamental y define en forma más concreta a éste o una parte del mismo; es un estado futuro deseado de una organización o de uno de sus elementos. A pesar de que el objetivo debe lograrse en el futuro, se determina un lapso específico para su realización.

### **OBJETIVOS ALCANZADOS DURANTE EL EJERCICIO FISCAL**

Expresan los logros alcanzados con la ejecución del proyecto. Dichos logros deben dar respuesta a los objetivos y metas programadas en el Plan Operativo Anual, así como a lo establecido en el instrumento de seguimiento y control del mismo como son los informes de Ejecución Física Trimestral.

### **OBJETIVO ESPECIFICO DEL PROYECTO**

Situación objetivo a alcanzar como consecuencia de la ejecución del proyecto (transformación o mejora de la situación inicial) .Enunciado breve de la solución, específicamente dada al problema bajo consideración del proyecto. Indica la situación concreta que se quiere alcanzar con la ejecución del proyecto, proporcionando el marco de referencia para sus distintas acciones. Es el impacto específico que el proyecto debe producir en la realidad por él acotada (MPD).

### **ORGANIGRAMA**

Instrumento metodológico de la administración que expresa gráficamente la organización. Sirve para su análisis teórico como para instrumentar acciones prácticas en la misma.

### **PARTIDA 401 GASTOS DE PERSONAL FIJO Y PERSONAL CONTRATADO**

Gastos de personal fijo y personal contratado, incluye remuneraciones por sueldos, salarios y otras remuneraciones por sueldos, salarios y otras remuneraciones, así como compensaciones según escalas, primas, aguinaldos, utilidades, aportes patronales, obvenciones y subvenciones, prestaciones sociales, otras indemnizaciones y cualquier otra remuneración o beneficio correspondiente a trabajos del sector publico, de conformidad con el ordenamiento jurídico y convenciones colectivas de trabajo. Igualmente incluye las remuneraciones de los funcionarios electos de los órganos legislativos nacional, estatal y Municipal, y del personal militar, corresponde al personal de carrera y continuo del organismo, asignados al proyecto y que deberá honrarse aún cuando al proyecto no le sean aprobados los recursos (ONAPRE)

### **PARTIDA 402 MATERIALES Y SUMINISTROS**

Considera a todos aquellos que reúnan una o más de las siguientes condiciones: a) tienen un periodo corto de uso y durabilidad, generalmente no mayor de 1 año, b) pierden sus características de identidad por el uso y c) materiales que no cumplan con las características anteriores pero su costo unitario es relativamente bajo. (ONAPRE).

### **PARTIDA 403 SERVICIOS NO PERSONALES**

Servicios prestados por personas jurídicas, tanto para realizar acciones jurídicas, administrativas o de índole similar como para mantener los bienes de la Institución en condiciones normales de funcionamiento. Incluye alquiler de inmuebles y equipos, servicios básicos; servicios de transporte y almacenaje; servicios de información, impresión y relaciones publicas; primas y otros gastos de seguro y comisiones; viáticos y pasajes; servicios profesionales y técnicos; conservación y reparaciones menores de inmuebles; construcciones temporales; servicios de construcción de edificaciones para la venta y otros servicios. (ONAPRE)

#### ***PARTIDA 404: ACTIVOS REALES***

Comprende los gastos por compra de maquinaria y equipos nuevos y sus adiciones y reparaciones mayores realizadas por los organismos con terceros. Incluye, de igual modo las construcciones, adiciones y reparaciones mayores de edificaciones y obras de infraestructura de dominio público y privado que realiza el Estado mediante terceros, así como los semovientes, activos intangibles y otros tipo de activos reales que reúna como mínimo las siguientes características: a) Largo uso y duración. Son bienes que tienen un uso normal que sobrepasa el año, b) Son de carácter permanente. En este sentido, las maquinas y equipos son de naturaleza tal que pueden utilizarse en forma continua, por un largo tiempo, sin perder sus características ni deteriorar perceptiblemente su estado, c) Alto costo. Son bienes cuyo costo unitario es significativo, lo que amerita considerarlos como bienes nacionales o activos fijos. ( ONAPRE ).

#### ***PARTIDA 407 TRANSFERENCIAS***

Aportaciones que realicen los organismos del sector público a otros entes del sector público, del sector privado, o al sector externo y que no suponen contraprestación de bienes o servicios y cuyos importes no serán reintegrados por los beneficiarios. Incluye las transferencias al exterior para organismos públicos o privados que por acuerdos genera una prestación (ONAPRE).

#### ***PLAN OPERATIVO ANUAL***

El Plan Operativo Anual define los programas y proyectos estratégicos que llevará a cabo el Ejecutivo Nacional. Debe responder a las directrices contenidas en el Plan Nacional de Desarrollo, así como a las orientaciones financieras y de disciplina fiscal establecidas por el Ejecutivo Nacional en el marco plurianual del presupuesto y en La Ley Orgánica de Administración Financiera del Sector Público.

#### ***PRODUCTO***

Es el bien o servicio obtenido que concreta el objetivo previsto

#### ***PROYECTO***

Categoría presupuestaria de mayor nivel en la asignación de los recursos financieros públicos.

#### ***PROYECTOS DE INVESTIGACIÓN FINANCIADOS POR EL CDCHTA***

Son aquellos proyectos de investigación que para su ejecución, desarrollo y /o culminación han realizado un gasto durante el ejercicio fiscal del año correspondiente, del parte del Centro de Desarrollo Científico, Humanístico y Tecnológico (CDCHTA) de La Universidad de Los Andes.



### **PROYECTOS DE INVESTIGACIÓN FINANCIADOS POR OTROS ENTES**

Representan las investigaciones que han sido financiadas por otros entes distintos al CDCHTA.

### **UNIDADES ADMINISTRADORAS CENTRALES (UAC)**

Son aquellas que tienen bajo su responsabilidad administrar los créditos presupuestarios centralizados de otras unidades y los créditos presupuestarios propios, mediante órdenes de pago directas. En el caso de la Universidad de Los Andes, la Unidad Administradora Central es la Dirección de Finanzas. (Normas para la administración y ejecución de créditos presupuestarios)

### **UNIDADES ADMINISTRADORAS DESCONCENTRADAS (UAD)**

Son aquellas que tienen bajo su responsabilidad, administrar los créditos presupuestarios propios y de las Unidades Ejecutoras Locales, si las hubiere que le sean asignados y deberán tener una organización administrativa que les permita administrar un monto anual de créditos presupuestarios igual o inferior a los ingresos programados incluidos en el Presupuesto, y estarán ubicadas en las Facultades, Núcleos y Dependencias Centrales. (Normas para la administración y ejecución de créditos presupuestarios)

### **UNIDADES EJECUTORAS LOCALES**

Son aquellas que presupuestariamente realizan en forma total o parcial la ejecución física de las metas y tareas previstas en las acciones específicas. Dichas unidades ejecutoras locales corresponden a las Escuelas, Institutos, Departamentos y cualquier otra que exista en la estructura organizativa de la Institución. (Normas para la administración y ejecución de créditos presupuestarios)

### **UNIDAD DE MEDIDA**

Expresión con la cual es susceptible medir el producto o resultado alcanzado dentro del proyecto específico.



## CONSEJO UNIVERSITARIO

Mérida 14 de marzo de 2011  
N° CU-0444/11

Profesor  
Manuel C., Aranguren Rincón  
Vicerrector Administrativo de la Universidad de Los Andes  
Presente.-

El Consejo Universitario, en sesión extraordinaria celebrada el día de hoy, continuación de la sesión ordinaria del 06.12.2010, declarada permanente, conoció el contenido de su comunicación N° 0219/001, de fecha 11.03.2011, mediante la cual somete a consideración de este Máximo Organismo, la **“Memoria y Cuenta de la Universidad de los Andes, correspondiente al Ejercicio Fiscal del año 2010”**, presentadas en un (01) tomo y un (01) anexo.

En tal sentido, le notifico que el Consejo Universitario aprobó la **“Memoria y Cuenta de la Universidad de los Andes, correspondiente al Ejercicio Fiscal del año 2010”**, y su remisión a la Oficina de Planificación del Sector Universitario (OPSU).

Participación que hago a usted, para su conocimiento y fines consiguientes.

Atentamente,

José María Andrés Álvarez  
Secretario de la Universidad de Los Andes



Copias: Unidad de Auditoría Interna  
DSIA

miriam b.

REPÚBLICA BOLIVARIANA DE VENEZUELA  
UNIVERSIDAD DE LOS ANDES



UNIVERSIDAD  
DE LOS ANDES

***PARTE I***

***MEMORIA***

***EJERCICIO FISCAL 2010***

## UNIVERSIDAD DE LOS ANDES

### EXPOSICION DE MOTIVOS

La rendición de cuentas y responsabilidad en el ejercicio de la función pública se fundamenta en los Artículos 141 y 244 de la Carta Magna. De allí se desprenden reglamentos que instan a rendir cuenta por intermedio del sistema contable y responder por el uso y aprovechamiento de los recursos presupuestarios otorgados (Manual de Normas de Control Interno Gaceta Oficial No. 38282 del 28/09/2005).

Ante ello, la Universidad de Los Andes apegada a las exigencias legales del estado venezolano, presenta la *Memoria y Cuenta del Ejercicio Económico – Financiero, año 2010*, fase final del sistema de gestión universitaria. El informe es una exposición integrada de la gestión, demostrando la vinculación de logros con metas trazadas en el plan operativo 2010, y el impacto en el *Plan de Desarrollo Económico y Social de la Nación 2008 – 2013 (PNDES)* y en el Plan Estratégico Institucional 2008 -2012.

Los proyectos institucionales, articulados con el Presupuesto Institucional, son:

- 01: Formación de pregrado en Carreras Cortas
- 02: Formación de pregrado en Carreras Largas
- 03: Formación de Postgrado
- 04: Generación, divulgación y aplicación del conocimiento
- 05: Intercambio del conocimiento con la sociedad
- 06: Captación, permanencia y formación integral del estudiante,
- 07: Fortalecimiento y desarrollo de la gestión científica, tecnológica y humanística.
- 08: Infraestructura Física

### DESARROLLO INSTITUCIONAL

#### SUSTENTACIÓN LEGAL. CREACIÓN DE LA UNIVERSIDAD DE LOS ANDES

El 21 de septiembre de 1.810 la Superior Junta Gubernativa de la Provincia expidió Decreto de creación de La Real Universidad de San Buenaventura de Mérida de Los Caballeros, concediéndole al Seminario la gracia de Universidad, con todos los privilegios de la de Caracas y con la facultad de conferir "Todos los grados menores y mayores en Filosofía, Medicina, Derecho Civil y Cánónigo y en Teología".

#### ACTA DE CREACION DE LA UNIVERSIDAD DE LOS ANDES

TIMBRE  
FISCAL

No. 256422



UNIVERSIDAD  
DE LOS ANDES  
MERIDA, VENEZUELA  
SECRETARIA

### CERTIFICACIÓN

*Quien suscribe, Gladys Becerra Depablos, titular de la cédula de identidad N° 3.194.501, Secretaria de la Universidad de Los Andes, facultada por el Artículo 40, Numeral 4 de la Ley de Universidades, para expedir y certificar los documentos emanados de la Universidad, por medio de la presente certifica: que el anexo, correspondiente a: ACTA DE LA JUNTA SUPERIOR GUBERNATIVA REFERENTE A LA AMPLIACIÓN DE ESTUDIOS EN EL COLEGIO SEMINARIO DE SAN BUENAVENTURA.-CONFERIMIENTO DE GRADOS BAJO EL NUEVO TITULO DE "REAL UNIVERSIDAD DE SAN BUENAVENTURA DE MERIDA DE LOS CABALLEROS". 21 de Septiembre de 1810, es copia fiel y exacta del original que reposa en el Archivo Historico de la Universidad de los Andes, en el Volumen CXV, folios 31 y 32, Trascrito por el personal del archivo de la institución.*

*Se nombró a al ciudadano Jose Luis Arévalo Gonzalez, titular de la cédula de identidad N° 9.474.651, quien desempeña el cargo de Archivista en la misma Secretaria de la Universidad de Los Andes, como confrontador quien suscribe conmigo la presente certificación, conforme al artículo 40 numeral 4 de la Ley de Universidades, en concordancia con el artículo 111 del Código de Procedimiento Civil y el artículo 105 de la Ley de Registro Público.*

*Certificación que se expide en la Ciudad de Mérida, a los dieciocho días del mes de Septiembre del año dos mil dos.*

*G Becerra-*  
**Prof. Gladys Becerra D.**  
**Secretaria de la Universidad de Los Andes**



**Jose L Arevalo G**  
**Confrontador**

## **FILOSOFIA DE GESTION**

### **MISIÓN**

La Universidad de Los Andes es fundamentalmente una comunidad de intereses espirituales que reúne a profesores y estudiantes en la tarea de buscar la verdad y afianzar los valores trascendentales del hombre, abierta a todas las corrientes del pensamiento universal.

Es una Institución nacional de educación superior, pública y autónoma, al servicio de la nación y le corresponde colaborar en la orientación de la vida de la región andina y del país mediante su contribución intelectual en el esclarecimiento de problemas y el desarrollo de las potencialidades regionales y nacionales, realizando una función rectora en educación, cultura, artes y ciencia, como parte del Sistema Nacional de Educación Universitaria.

Para cumplir esta misión, sus actividades se dirigirán a crear, asimilar, enseñar y difundir el saber científico, tecnológico y humanístico, mediante la investigación, desarrollo, innovación, docencia y extensión, organizándose funcionalmente en estrecha coordinación con las demás instituciones del sistema nacional y región andina, con el fin de formar los equipos profesionales y técnicos que juzgue necesarios para el desarrollo y progreso regional y nacional.

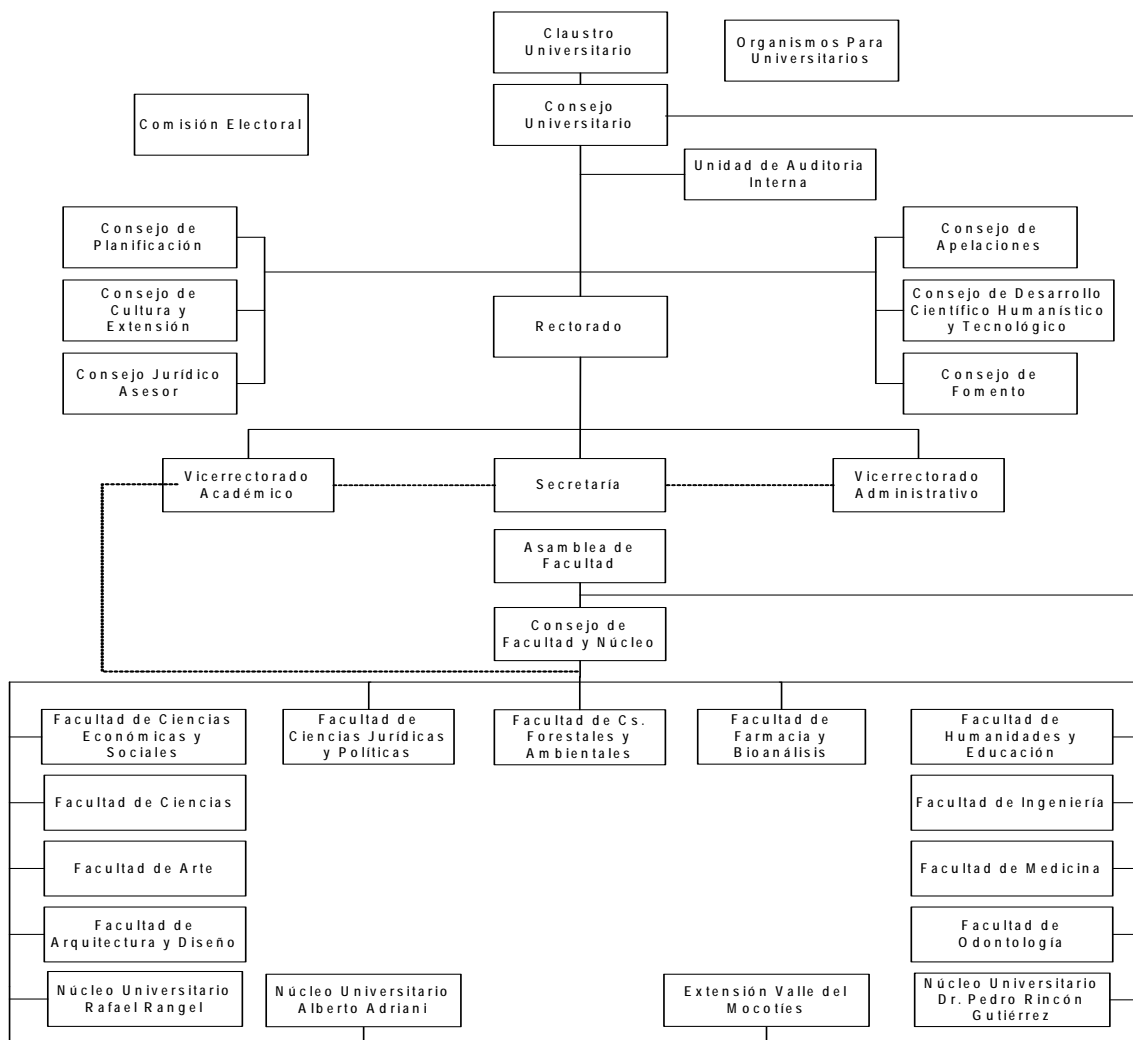
Su ámbito de acción incluye los estados Mérida, Táchira y Trujillo, teniendo su sede principal en la ciudad de Mérida y núcleos en las ciudades de Trujillo, San Cristóbal, El Vigía y Tovar pudiendo desarrollar sus actividades en otras regiones del país cuando su competencia sea *requerida o su propia iniciativa lo amerite*.

### **VISIÓN**

La Universidad de Los Andes es una Institución en permanente proceso de cambio, transformación, crecimiento y desarrollo, fundamentada en la cultura de calidad y excelencia, la planificación, la multidisciplinariedad e interdisciplinariedad y el liderazgo corporativo, con una estructura dinámica, desconcentrada, flexible, cuya autonomía académica, de investigación y extensión propende al desarrollo del conocimiento y la solución de problemas del entorno. Propicia contribuir con el desarrollo sustentable, bajo criterios de calidad de vida y solidaridad humana, en un proceso de educación permanente, que se caracteriza por ser global, democrático, dinámico, flexible, innovador, creativo, abierta al cambio, andragógica y de excelencia.

## **ORGANIZACIÓN**

UNIVERSIDAD DE LOS ANDES



La Universidad de Los Andes se rige principalmente por la Ley de Universidades (Gaceta Oficial Extraordinaria N° 1429 de Septiembre de 1970), la máxima autoridad reside en el Consejo Universitario, conforme a sus respectivas atribuciones. Esta forma de gobierno se ejerce a través de los siguientes niveles:

- **Nivel Político:** Conformado el Rector, Vicerrector Académico, Vicerrector Administrativo, Secretario, decanos de facultades, representantes de profesores (5), representantes estudiantiles (3), un representante de egresados y un representante del Ministerio de Educación Superior. Asistido en asuntos legales por el Asesor Jurídico de la ULA. Vinculado estratégicamente con la formulación y evaluación

de políticas generales que orientan el rumbo y la visión de la institución como un todo

- **Nivel Ejecutivo:** Se relaciona con la ejecución de decisiones a mediano y corto plazo tomadas por el Consejo Universitario, atribución que recae sobre el Rector, Vicerrector Académico, Vicerrector Administrativo y Secretaría, cuando cada uno ejerce funciones particulares de sus respectivos cargos. Estructuralmente lo integra autoridades de facultades y núcleos universitarios, consejos de facultad y directores centrales que desarrollan actividades sustantivas de docencia, investigación y extensión, y las dependencias centrales en apoyo a estas funciones básicas.
- **Nivel Operativo:** A este nivel se ubican decisiones de corto y mediano plazo ejecutadas a través de consejos de escuela, consejos de departamentos, directores, encargados de concretar las metas de los planes operativos anuales y las directrices emanadas del nivel político y ejecutivo institucional.

### **POLITICAS APLICADAS Y LINEAMIENTOS.**

Los Objetivos Estratégicos y Políticas que orientaron la gestión de la Institución durante el ejercicio fiscal 2010 están Vinculados con la premisa Suprema Felicidad Social, Plan Nacional Simón Bolívar, cuyo fundamento radica en construir una estructura social incluyente. La Universidad de Los Andes, establece líneas de acción en apoyo a esta política, sin menoscabo de la calidad y excelencia académica. En efecto, sus acciones y metas impactan positivamente políticas nacionales como: *universalizar la educación, fortalecer las capacidades básicas para el trabajo productivo, promocionar una nueva ética, cultura y educación liberadoras y solidarias, fomentar la ciencia y la tecnología al servicio del desarrollo nacional y reducir las diferencias en el acceso al conocimiento.*

### **RESULTADOS Y LOGROS POR PROYECTOS PRESUPUESTARIOS.**

#### **PROYECTO: 01 FORMACIÓN DE PREGRADO EN CARRERAS CORTAS**

**OBJETIVO ESTRATÉGICO INSTITUCIONAL:** Mejorar y fortalecer la calidad de la docencia de pregrado en carreras cortas.

**OBJETIVO ESPECIFICO DEL PROYECTO:** Formar TSU con pertinencia y compromiso social que favorezcan con su participación el desarrollo del país.

**Política:** Fortalecer y enriquecer la oferta académica de programas intermedios.

**Logros:**

- Se atendió 1.424 estudiantes entre las facultades: Ciencias Forestales y Ambientales, Medicina, Núcleo Universitario Rafael Rangel y Extensión Valle del Mocotíes.
- Ciencias de la Salud atendió una matrícula de 892 estudiantes, destacando la apertura del programa Inspección de Salud Pública.



- Ciencias del Agro y del Mar consolidó una matrícula de 552 estudiantes.
- Se atendió una matrícula de 304 estudiantes en Tecnología Superior Forestal, 119 en Tecnología Superior Agrícola y 109 en Tecnología Superior Pecuaria, distribuidos en los estados Mérida y Trujillo.

## **PROYECTO 02: FORMACIÓN DE PREGRADO EN CARRERAS LARGAS.**

**OBJETIVO ESTRATÉGICO INSTITUCIONAL:** Mejorar la calidad de la docencia de pregrado en carreras largas.

**OBJETIVO ESPECÍFICO DEL PROYECTO:** Formar universitarios con visión integral, capaces de asumir los retos impuestos por la dinámica de crecimiento y desarrollo del país.

**Política 1:** Avalar la formación de profesionales integrales de alta calidad académica, requeridos por la sociedad.

### **Logros:**

- Fueron atendidos 46.264 estudiantes de carrera larga,
- La matrícula estudiantil total fue de 47.688 en pregrado.
- Se beneficiaron, según género, 28.545 mujeres y 19.257 hombres.
- Se aportó al mercado laboral 4.727 profesionales de diversas áreas del conocimiento.
- El programa Derecho a Distancia, benefició 850 estudiantes.
- El Núcleo Universitario “Alberto Adriani”, El Vigía, atendió una matrícula de 749 estudiantes, del Ciclo Básico de Ingeniería.
- La Extensión Valle del Mocotíes, en Tovar, atendió 352 alumnos, destacando la demanda en Artes Visuales y Educación Física.
- Se alcanzó la admisión de 8.059 nuevos estudiantes para formación de pregrado entre carreras cortas y largas.
- 5.610 estudiantes prestaron servicio comunitario, beneficiando 247.374 personas de 650 comunidades.
- Se concluyó la evaluación del desempeño académico de los aspirantes de la VIII Cohorte del Programa Fray Juan Ramos de Lora, donde aprobaron 264 bachilleres que serán admitidos en diferentes carreras.
- Se dictaron 5 talleres de Tutoría académica e Inteligencia Emocional para docentes tutores de los planteles vinculados al Programa Fray Juan Ramos de Lora.
- Realización de 16 actos de grado académicos, destacándose 400 egresados mención Cum Laude, 74 mención Magna Cum Laude, y 19 mención Summa Cum Laude.
- Se dictaron 34 cursos de formación en estudios interactivos a distancia, 2 en formación WEB al profesor, se instalaron 20 cursos bajo la modalidad a distancia, 59 cursos en línea operativos y 6 videoconferencias.

**Política 2:** Enriquecer la oferta académica de los programas de carrera larga aprovechando las potencialidades geográficas y de la academia.

### **Logros:**

- Se dio apertura a los siguientes programas académicos: programa Medicina en Valera, considerando la incorporación de estudiantes desde el primer año de carrera; Educación mención Español y Literatura y Educación mención Idiomas Extranjeros Inglés y Francés en el Núcleo Universitario Pedro Rincón Gutiérrez y el programa Técnico Superior en Inspección de Salud Pública, adscrito a la Facultad de Medicina.

### **PROYECTO 03: FORMACIÓN DE POSTGRADO**

**OBJETIVO ESTRATÉGICO INSTITUCIONAL:** Fortalecer los programas de postgrado e incentivar la investigación cónsona a la demanda social en ciencia y tecnología.

**OBJETIVO ESPECIFICO DEL PROYECTO:** Promover el desarrollo de programas académicos de postgrado y líneas de investigación pertinentes a las necesidades del país.

**Política:** Fortalecer los programas de postgrado, su acreditación y el reconocimiento nacional e internacional.

#### **Logros:**

- Se atendió una matrícula global de 4.886 profesionales universitarios, desagregados de la siguiente manera: 1.623 de especialización; 2.744 de maestría y 519 de doctorado.
- Se reportaron 351 egresados de los cuales 199 son especialistas, 131 con grado de maestría y 21 a nivel de doctorado.
- Se activó el programa de postgrado Docencia de la Geografía y las Ciencias de la Tierra.
- Se dio apertura a nuevos postgrados pertinentes con necesidades sociales y con nuevos desarrollos tecnológicos, estos son: especialización en Musicoterapia, maestría en Telecomunicaciones, maestría en Derecho Procesal Penal (única en el país), especialización en Sistemas Eléctricos de Potencia y Especialización en Periodismo en Medios Digitales.
- Se incrementó en un 4 % el número de Unidades de Investigación clasificadas en el Programa de Apoyo a Unidades de Investigación (ADG) y en un 35% el número de proyectos financiados en comparación con el año 2009.

### **PROYECTO 04: GENERACIÓN, DIVULGACIÓN Y APLICACIÓN DEL CONOCIMIENTO**

**OBJETIVO ESTRATÉGICO INSTITUCIONAL:** Priorizar y fortalecer la investigación acorde a las líneas estratégicas del Plan de la nación, en coordinación con los objetivos del proyecto Formación de Postgrado.

**OBJETIVO ESPECIFICO DEL PROYECTO:** Promover el desarrollo de líneas de investigación vinculadas con los problemas prioritarios del país, como son: seguridad y soberanía alimentaria, necesidades de fortalecimiento del aparato productivo nacional, generación de empleo y apoyo al desarrollo regional,

recuperación de la infraestructura eléctrica nacional promoción del uso eficiente de la energía, aprovechamiento de fuentes alternas y ambientalmente sostenibles y aprovechamiento y uso racional del recurso agua.

**Política 1:** Apoyar el desarrollo de investigaciones y eventos científicos que promuevan el intercambio y la transferencia de ciencia, tecnología e innovación.

**Logros:**

- A través del CDCHTA se administraron 1.261 proyectos, de los cuales se culminaron 41 y se iniciaron 83 nuevos proyectos; se desarrollaron 749 proyectos de investigación en las distintas unidades académicas, con financiamiento de otros entes.
- Se logró la reapertura del programa Seminarios Internacionales.
- A través de LOCTI se logró el financiamiento de 34 proyectos.

**Política 2:** Promover y difundir resultados de investigaciones y evaluar e incentivar al investigador, estudiante y empleado a participar en actividades de investigación.

**Logros:**

- 864 publicaciones entre artículos científicos, libros, revistas de investigación y ponencias nacionales e internacionales.
- Se difundieron los resultados de 505 investigaciones, mediante la presentación a nivel nacional e internacional de ponencias académicas.
- Fueron clasificados al PEI (Premio Estimulo a la Investigación) 1.325 investigadores, entre profesores, estudiantes y empleados universitarios.
- Fueron clasificados al PPI (Premio de Promoción a la Investigación científica), 1.080 investigadores.
- 177 Unidades de Investigación evaluadas y clasificadas (ADG: Apoyo Directo a Unidades de Investigación).

**PROYECTO 05: INTERCAMBIO DEL CONOCIMIENTO CON LA SOCIEDAD.**

**OBJETIVO ESTRATÉGICO INSTITUCIONAL:** Fomentar y establecer una verdadera relación Universidad - Sociedad, a fin de promover acceso al conocimiento, educación integral, promoción de la salud y el dialogo intercultural.

**OBJETIVO ESPECIFICO DEL PROYECTO:** Efectuar actividades de extensión que conlleven al mejoramiento e intercambio del saber científico, humanístico, tecnológico y cultural.

**Política:** Desarrollar actividades de extensión en pro de la interacción ULA – entorno – aparato productivo.

**Logros:**

- Se desarrollaron 7.571 actividades de extensión, destacando 2.022 talleres, charlas o cursos; 74 actividades de proyección social desarrolladas por la Dirección General de Cultura y Extensión en escuela y liceos del estado; organización de 13 eventos deportivos y 749 eventos de carácter cultural.
- En asistencia profesional y técnica se prestó el servicio de 4.688 asesorías impartidas desde facultades y/o núcleos.

- Se realizó la XIII Edición Feria Internacional del Libro Universitario 2010, con participación de 100 editoriales y expositores de 8 países. Se contó con el Pabellón del Niño y bautizo de 40 libros.
- Se recibió la Mención Especial como Mejor Iniciativa de Divulgación otorgado por la Fundación para el Desarrollo de la Ciencia y Tecnología, FÜNDACITE Mérida, a la Revista ULA-Universidad.
- Se celebró la 1ª Feria del Libro Usado y de Ocasión.
- Incorporación del Museo Arqueológico al Museo Virtual de América Latina.
- Se hizo entrega de certificados a 45 personas con discapacidad motriz, visual, auditiva, que cursaron el Diplomado “Comunicación, Cultura e Integración”, Facultad de Humanidades y Educación.
- Se realizó la XI Semana Cultural de Japón,
- Producto de la XI Semana Cultural de Japón, se recibió donativo de piano de cola y proyector de películas de amplio alcance con pantalla electrónica, para mejorar la calidad de las presentaciones artísticas.
- Realización de festival de cine: Meridandando, segunda tapa.
- Se realizó el núcleo universitario de directores de cultura.

#### **PROYECTO 06: CAPTACIÓN, PERMANENCIA Y FORMACIÓN INTEGRAL DEL ESTUDIANTE.**

**OBJETIVO ESTRATÉGICO INSTITUCIONAL:** Propiciar igualdad de condiciones en el proceso de ingreso a la educación superior y garantizar la permanencia, prosecución y bienestar del estudiante, mediante su formación y asistencia integral.

**OBJETIVO ESPECIFICO DEL PROYECTO:** Apoyar la construcción de una estructura social incluyente, sin menoscabo de la calidad y excelencia académica.

**Política:** Garantizar la calidad de vida del estudiante durante su permanencia en la institución.

#### **Logros:**

- El servicio médico asistencial estudiantil prestado por CAMIULA, FAMES y DAES benefició a 22.592 estudiantes; en atención biopsicosocial se atendieron 5.126 estudiantes; en asistencia habitacional se atendieron 854 estudiantes.
- Se beneficiaron 4.680 becarios: 96 becas de alto rendimiento, 18 becas culturales, 238 becas de carácter deportivo, 886 por desarrollo estudiantil, 3.177 becas tipo estudio y 285 por modalidad especial.
- El servicio de Comedor atendió 1.975.879 bandejas distribuidas en los distintos Núcleos (Mérida, Táchira, Trujillo, Tovar, El Vigía y Valera); se dio apertura de este servicio a estudiantes en la extensión de Guanare, donde se sirvieron 882 bandejas.
- En cuanto al transporte estudiantil se prestaron 397.600 servicios.
- En pasantía se favorecieron 8.183 futuros profesionales.
- Como apoyo a la academia se contó con 552 alumnos en preparadurías.

- Se realizaron talleres de inducción, preselección de aspirantes, formación integral y tutoría académica dentro del Programa Fray Juan Ramos de Lora.

## **PROYECTO 07: FORTALECIMIENTO Y DESARROLLO DE LA GESTIÓN CIENTÍFICA, TECNOLÓGICA Y HUMANÍSTICA.**

**OBJETIVO ESTRATÉGICO INSTITUCIONAL:** Garantizar recursos para la instalación de infraestructuras tecnológicas de vanguardia, dotación de material bibliográfico, creación y ampliación de bases de datos, mantenimiento de bioterios, servicios de tecnología e información, como apoyo a la academia.

**OBJETIVO ESPECIFICO DEL PROYECTO:** Fortalecer la plataforma de telecomunicaciones, los servicios de tecnología de información y comunicaciones y la producción de especies biomodelos.

**Política:** Fortalecer la plataforma tecnológica y servicios de infraestructura .

### **Logros:**

- Se logró avance significativo en la elaboración del Plan de Crecimiento y Desarrollo de las Tecnologías de Información y Comunicación 2011-2015.
- Se atendió un total de 909.237 consultas en las bibliotecas de las dependencias académicas.
- Se efectuaron cursos para la formación de profesores en estudios interactivos a distancia; cursos de formación WEB del profesor; cursos instalados bajo la modalidad estudios interactivos a distancia; servicios de apoyo en plataforma de formación virtual; soportes técnicos; servicios de videoconferencias, asesorías en estudios interactivos a distancia; y cursos en línea operativos.
- Se han administrado 18.250 cuentas de correo electrónico, 273 sitios y espacios institucionales en la web, 1.111 profesores en web. (datos preliminares)
- Se inauguró la biblioteca “Bachiller Domingo Salazar Rojas” en la Facultad de Medicina.
- A través del Bioterio se produjeron 5.006 animales para la docencia y la investigación en las facultades de Ciencias, Medicina, Farmacia y Bioanálisis, Odontología y Núcleo Universitario Rafael Rangel.
- Se fortaleció la plataforma computacional del portal saber.ula.ve bajo una plataforma de Software Libre, portal que gestiona el patrimonio intelectual ULA.
- Se fortalecieron los repositorios institucionales (<http://saber.ula.ve>) con contenidos académicos de los investigadores, unidades de investigación y postgrados, promoción de revistas electrónicas y promoción de la trayectoria académica y de investigación de investigadores eméritos.
- Se entrenaron estudiantes de bachillerato de zonas urbanas y rurales, en la búsqueda y recuperación de información institucional y herramientas de ofimática de Software Libre.
- Se dio apoyo al Plan Nacional de Alfabetización Tecnológica (PNAT) de la Misión Ciencias.

- Realización de Expo carrera ULA 2010 en la Zona del Páramo Merideño, con la participación de 1.500 estudiantes del último año de bachillerato.

### **PROYECTO 08: INFRAESTRUCTURA FÍSICA**

**OBJETIVO ESTRATÉGICO INSTITUCIONAL:** Consolidar y fortalecer la infraestructura física de la institución.

**OBJETIVO ESPECIFICO DEL PROYECTO:** Consolidar y fortalecer la infraestructura física de los núcleos Mérida, Táchira, Trujillo, extensión Valle del Mocotíes y Núcleo Universitario Alberto Adriani.

**Política:** Fortalecer la infraestructura física, equipamiento y dotación en respuesta a permanentes requerimientos académicos y de demanda matricular.

#### **Logros:**

- Continuación del acondicionamiento de las Instalaciones dadas en Comodato en el Municipio Tovar.
- Culminación de las obras, remodelación, baños, residencias Masculinas y Cafetín Facultad de Arte ejecutadas con recursos de la Oficina de Planificación del Sector Universitario
- Mantenimiento preventivo y correctivo en las 11 Facultades y Dependencias Centrales del Núcleo Mérida.
- Contratación de 58 obras de acondicionamiento en Facultades, Dependencias y Núcleos de la Universidad de Los Andes.
- Elaboración de múltiples proyectos tanto de remodelaciones como de obras nuevas para la planta física de la Universidad en coordinación con el control de variables por parte de PLANDES respondiendo a las necesidades de crecimiento de la Institución.

### **RESULTADOS Y LOGROS EN ACCIONES CENTRALIZADAS**

#### **Logros:**

- Se culminó y dio aprobación en Consejo Universitario al Plan Maestro de Crecimiento y Desarrollo de la Universidad de Los Andes siglo XXI formulado por la Dirección General de Planificación y Desarrollo de la ULA (PLANDES).
- Realización de actos protocolares con motivo del 225 Aniversario de creación del Seminario de San Buenaventura.
- Apoyo para la consolidación de la Extensión del Valle del Mocotíes, en Tovar y del Núcleo Universitario Alberto Adriani, El Vigía, que han presentado un crecimiento de la demanda matricular.
- Actualización de la base de datos para cumplir con la LOPSIMAT
- Se logró a través de la LOCTI/Corpoula un aporte de la empresa privada para la ULA para el desarrollo del Proyecto “Laboratorio y Ciencias del Movimiento”.
- A través del Servicio de Intercambio Estudiantil, se brindó atención a Estudiantes Extranjeros interesados en cursar estudios en la ULA,

recibiéndose 20 solicitudes de admisión, de las cuales 19 se tramitaron por medio de los convenios de cooperación y, 1 fue aceptado en condición de “Estudiante Libre”.

- En el marco de los convenios de cooperación académica y de intercambio estudiantil, se gestionó la admisión de 13 estudiantes de la ULA ante las siguientes universidades extranjeras: Salamanca (2); Nacional de Colombia (4); Nacional de La Plata-Argentina (3); Buenos Aires-Argentina (1); Tubingen-Alemania (3).
- Culminación con ciclo de talleres dirigidos a Facultades y Núcleos, sobre el “Direccionamiento Estratégico ULA 2008 – 2012 a fin recabar los proyectos definitivos del Plan Estratégico Institucional 2008-2012, promovido por el equipo rectoral.
- Publicación en web de la Dirección de Personal de listado de ingreso por antigüedad del personal ATO, a fin de ser objetivos en el proceso de ingreso.
- Participación en XV Juegos Venezolanos de Institutos de Educación Superior (Juvines), celebrados en Yaracuy, obteniendo la ULA tercer lugar.
- Firma de convenio con la Alcaldía de Santiago Mariño (Nueva Esparta), en el cual la Universidad brindará asesoría en cuanto a la gestión de políticas públicas así como planes de desarrollo local
- Elaboración de sistema para administrar al personal contratado, agilizando y simplificando procesos administrativos, como: procesos de pago, cuantificaciones de deuda para solicitud de recursos, emisión de estados de cuenta, respuesta a OPSU ante peticiones de información.
- Conformación de la data de trabajadores contratados y su grupo familiar básico para la afiliación al Sistema de Hospitalización, Cirugía y Maternidad de cobertura ampliada.
- Se logró la creación de 15 cargos obreros ordinarios y su ingreso según criterio de antigüedad y la Normativa Laboral de Obreros (75% de postulaciones del SOULA).

## **OBSTÁCULOS EN LA GESTION**

A pesar de los esfuerzos por responder a la política nacional en materia de educación universitaria, el desempeño institucional de los últimos años se ha visto afectado por la limitada y repetida asignación de recursos presupuestarios de parte del Ejecutivo Nacional, cuya cuota aprobada para el año 2010 sigue siendo equivalente a la de años anteriores, situación que no considera los planes de crecimiento y desarrollo institucional, la inflación y la devaluación de la moneda, acarreando, a todas luces, múltiples consecuencias de impacto negativo en el desarrollo de los procesos misionales como docencia, investigación y extensión universitaria, realidad que trastoca, a su vez, la esencia misma del sistema de planificación, al verse la Universidad obligada a ajustar metas y logros

programados a un presupuesto que no satisface necesidades ni soluciona problemas prioritarios.

Todo ello impacta negativamente los planes de desarrollo y crecimiento de una universidad con una trayectoria de 200 años contribuyendo al progreso del país.

### **PLANES DE ACCIÓN PARA EL EJERCICIO FISCAL 2011**

-Apoyar las líneas establecidas por el Plan de Desarrollo Económico y Social de la Nación 2007-2013; en tal sentido el POAI 2011 mantendrá los proyectos institucionales vitales que permitan, dentro de las dificultades presupuestarias existentes, mantener la calidad y la excelencia que caracteriza esta universidad bicentenaria.

Dentro del Plan Maestro de Crecimiento y Desarrollo ULA Siglo XXI, se concibe el Plan de Desarrollo y Crecimiento de las Tecnologías de Información y Comunicación 2011 – 2015; el Plan de Desarrollo Rural Sostenible de la Reserva Experimental Caparo; para la consolidación de la planta física universitaria se concibe la construcción de la Biblioteca Integral del Conjunto Universitario La Liria, el Laboratorio de Ingeniería, la nueva sede de la Facultad de Odontología, la Creación del Núcleo Experimental Valle del Mococtíes, entre otros, con la finalidad de alcanzar una ULA renovada, expandida y fortalecida en sus capacidades básicas.

-Los proyectos presupuestarios contemplados para el ejercicio fiscal 2011 tienen los siguientes planes prioritarios de impacto en las políticas nacionales:

-Para fortalecer las capacidades básicas para el trabajo productivo el proyecto Formación de Pregrado Carreras Cortas proyecta atender una matrícula de 1.977 alumnos. ----

-El proyecto Formación de Profesionales de Pregrado Carreras Largas, pretende atender un contingente de 47.970 alumnos.

-Con la participación del estudiante en el Servicio Comunitario se proyecta la atención de aproximadamente 499.000 personas de distintas localidades.

-Siguiendo la política nacional “Apoyar y Fortalecer la Prosecución de Carreras Científicas y Postgrado y Garantizar el Mejoramiento de los Docentes”, continúa el desarrollo del Proyecto Mejoramiento y Desarrollo del Postgrado y Líneas de investigación, con la expectativa de administrar 138 programas de postgrado y un contingente de 4.630 alumnos.

-El objetivo estratégico nacional “Fomentar la ciencia y la tecnología al servicio del desarrollo nacional y reducir las diferencias en el acceso al conocimiento”, revela la importancia de proseguir la política de financiamiento a líneas de investigación pertinentes con prioridades del país, en tal sentido el desarrollo del proyecto “Generación, Divulgación y Aplicación del Conocimiento”, otorgará prioridad a líneas de investigación vinculadas con seguridad y soberanía alimentaria, así como a proyectos que promuevan el fortalecimiento del aparato productivo nacional, la generación de empleo y apoyen el desarrollo de la región. Igualmente se dará prioridad a líneas de investigación y proyectos orientados a recuperar la



infraestructura eléctrica nacional (generación, transmisión y distribución); y proyectos que promuevan el uso eficiente de la energía y el aprovechamiento de fuentes alternas y ambientalmente sostenibles. Tomando en cuenta estas prioridades, se estima continuar el desarrollo de 1.746 proyectos de investigación, el fortalecimiento y dotación de laboratorios y el financiamiento de publicaciones científicas.

-Las actividades de impacto social, ejecutadas mediante el Proyecto “Intercambio del Conocimiento con la Sociedad”, apoyan el desarrollo de la estrategia nacional “masificar una cultura que fortalezca la identidad nacional, latinoamericana y caribeña”(PDESN, 2007-2013). Este proyecto estima para el año 2.011 la realización de 7.491 eventos de extensión académica (lo cual incluye eventos, asesorías, estudios, talleres, cursos, otros).

-Una de las principales metas a alcanzar es la relacionada con la política "Garantizar la permanencia y prosecución en el sistema educativo", para lo cual se desarrolla el Proyecto Captación, Permanencia y Formación Integral del Estudiante.

- Como acciones específicas en este proyecto, se estima brindar el servicio de alimentación cubriendo 2.529.736 comidas servidas, ofrecer 64.296 servicios de atención socioeconómica directa a los estudiantes (becas), ofrecer 2.400 servicios de apoyo biopsicosocial a estudiantes de nuevo ingreso, así como también dar atención de orientación vocacional, y de rendimiento estudiantil; apoyar a 600 preparadores, garantizar 2.000.000 de servicios de transporte estudiantil y prestar 29.060 servicios de atención médico asistencial a estudiantes.

-Para contribuir con la estrategia nacional “Incrementar la producción nacional de ciencia, tecnología e innovación hacia necesidades y potencialidades del país”, la universidad prevé atender durante el 2.011 alrededor de 1.338.102 consultas de material bibliohemerográfico; continuar el programa de reproducción de especies biomodelos con la producción animal de 5.000 unidades como insumo para la docencia, investigación y la extensión; así como mantener las licencias corporativas que respaldan los servicios de tecnología de información. El servicio de prácticas de campo en las estaciones experimentales prevé la participación de 1830 alumnos.

-El proyecto Desarrollo y Mantenimiento de Infraestructura Física, espera fortalecer y consolidar la infraestructura física de los núcleos El Vigía, y la extensión Valle del Mocotíes así como cubrir las necesidades de Mérida, Táchira, Trujillo.

-Mediante este proyecto se espera llevar a cabo el mantenimiento de 460.352 mts<sup>2</sup> de planta física, la remodelación, ampliación o mejoras de 1.416 mts<sup>2</sup> y la construcción de nuevos espacios institucionales proyectados en una meta de 26.780 mts<sup>2</sup>.

## **7. RESUMEN DE PROYECTOS EJECUTADOS**

### PROYECTO:01 Formacion de pregrado en carreras cortas

**OBJETIVO ESTRÁTEGICO:**

Impulsar los cambios necesarios en la academia, a fin de promover el incremento y creación de nuevas salidas intermedias, mediante acciones que consideren la evaluación de la demanda de profesionales del sector productivo y empresarial permitiendo satisfacer con pertinencia el mercado laboral.

**POLÍTICA:**

Garantizar los accesos al conocimiento para universalizar la educación superior con pertinencia

**ENUNCIADO DEL PROYECTO:**

La sociedad requiere garantizar la pertinencia del conocimiento, para ello la formación de Técnicos Superiores Universitarios en las áreas forestal, agrícola, pecuaria así como en estadísticas de salud que en corto plazo forma la Universidad de Los Andes, es necesaria para contribuir al desarrollo y solución de problemas de la comunidad, la región y el país. La Institución atiende una matrícula de 1.751 alumnos en carreras cortas, razón por la cual se requiere continuar la formación de técnicos profesionales

**ORGANO O ENTE EJECUTOR:**

Universidad de Los Andes (ULA)

**LOCALIZACIÓN:**

Sin Expresión Territorial

**DESCRIPCIÓN DEL PROYECTO:**

Formar Técnicos Superiores Universitarios con pertinencia y compromiso social que contribuyan a la solución de problemas de las comunidades, la región y el país.

<b>Inicio</b>	01/01/2010	<b>Monto Total Proyecto</b> (En Bolívares)	<b>Financiamiento</b> (En Bolívares)			
<b>Fín</b>	31/12/2010		5.110.890	Aprobado 2010:	5.110.890	
			Ejecutado 2010:	4.834.051		
			Aprobado Total :	1.237.538.345		
			Ejecutado Total:	1.218.878.051		

% de Avance Físico del Proyecto	2010	100%
	Total	100%

Fuentes de Financiamiento del Proyecto 2010	Fuente	Ordinario		Extraordinario		Total	
	Monto Aprobado (En Bolívares)						
Bien o Servicio (Meta Total)	Meta Física 2010	Ejecución Física 2010	%	Meta Financiera 2010	%	Ejecución Financiera 2010	%
Matrícula activa atendida	2.131	1.424	66,8	5.110.890		4.834.051	94,6

## PROYECTO :02 Formacion de pregrado en carreras largas

**OBJETIVO ESTRÁTEGICO:**

Desarrollar los cambios necesarios en la educación, para promocionar valores y actitudes que avalen la formación de profesionales integrales, de alta calidad académica, requeridos por la sociedad para incorporarse, de manera eficiente y eficaz, al mercado laboral y responder a las exigencias del país.

**POLÍTICA:**

Garantizar los accesos al conocimiento para universalizar la educación superior con pertinencia

**ENUNCIADO DEL PROYECTO:**

Para garantizar el acceso al conocimiento y universalizar la educación superior con pertinencia, se requiere la formación de profesionales suficientemente capacitados para afrontar las nuevas realidades sociales, económicas, políticas, culturales y ambientales del país. La Universidad de Los Andes atiende una matrícula de 45.503 alumnos, razón por la cual se hace necesario garantizar la formación profesional en las distintas áreas del conocimiento que contempla la Institución.

**ORGANO O ENTE EJECUTOR:**

Universidad de Los Andes (ULA)

**LOCALIZACIÓN:**

Sin Expresión Territorial

**DESCRIPCIÓN DEL PROYECTO:**

Formar profesionales universitarios en carreras largas con una visión integral, capaces de asumir los retos impuestos por la dinámica de crecimiento y desarrollo del país

<b>Inicio</b>	01/01/2010	<b>Monto Total Proyecto</b> (En Bolívares)	<b>Financiamiento</b> (En Bolívares)					
<b>Fin</b>	31/12/2010		271.905.755	Aprobado 2010: 271.905.755 Ejecutado 2010: 268.619.748 Aprobado Total : 1.237.538.345 Ejecutado Total: 1.218.878.051				
% de Avance Físico del Proyecto	2010	100%						
	Total	100%						
<b>Fuentes de Financiamiento del Proyecto 2010</b>		<b>Fuente</b>	<b>Ordinario</b>		<b>Extraordinario</b>		<b>Total</b>	
		Monto Aprobado (En Bolívares)	214.175.643		57.730.112		271.905.755	
<b>Bien o Servicio (Meta Total)</b>		<b>Meta Física 2010</b>	<b>Ejecución Física 2010</b>	<b>%</b>	<b>Meta Financiera 2010</b>	<b>%</b>	<b>Ejecución Financiera 2010</b>	<b>%</b>
Matrícula Activa Atendida		47.252	46.284	98,0	271.905.755		268.619.748	98,8

### PROYECTO : 03 Formacion de postgrado

**OBJETIVO ESTRÁTEGICO:**

Fortalecer la prosecución de carreras científicas y de postgrados derivados de la revisión y actualización de la pertinencia de los programas vigentes, a fin de contribuir con la formación de recursos humanos que amerita el modelo productivo nacional.

**POLÍTICA:**

Apoyar y fortalecer la prosecución de carreras científicas y postgrados; y garantizar el mejoramiento de los docentes.

**ENUNCIADO DEL PROYECTO:**

El Proyecto socialista del siglo XXI requiere la formación y capacitación de recursos humanos de cuarto nivel, altamente calificados y con pertinencia al enfoque sociopolítico actual. La Universidad de Los Andes atiende una matrícula de 3.850 alumnos (1085 a nivel de especialización, 2316 en grado de maestría y 449 aspirantes al doctorado); lo cual justifica la necesidad de garantizar la formación de profesionales a nivel de postgrado.

**ORGANO O ENTE EJECUTOR:**

Universidad de Los Andes (ULA)

**LOCALIZACIÓN:**

Sin Expresión Territorial

**DESCRIPCIÓN DEL PROYECTO:**

Desarrollar programas académicos de postgrado y líneas de investigación, a fin de generar profesionales capaces de asumir retos impuestos por la realidad socioeconómica, geopolítica y cultural que se propone el país.

<b>Inicio</b>	01/01/2010	<b>Monto Total Proyecto</b> (En Bolívares) 22.309.602	<b>Financiamiento</b> (En Bolívares)				
<b>Fín</b>	31/12/2010		Aprobado 2010:	22.309.602			
			Ejecutado 2010:	20.814.560			
			Aprobado Total :	1.237.538.345			
			Ejecutado Total:	1.218.878.051			
% de Avance Físico del Proyecto	2010	100%					
	Total	100%					
Fuentes de Financiamiento del Proyecto 2010	Fuente	Ordinario	Extraordinario	Total			
	Monto Aprobado (En Bolívares)	30.425.021	-8.115.419	22.309.602			
Bien o Servicio (Meta Total)	Meta Física 2010	Ejecución Física 2010	%	Meta Financiera 2010	%	Ejecución Financiera 2010	%
		3.969	4.828	122	22.309.602	20.814.560	93,3

### PROYECTO : 04 Generación, divulgación y aplicación del conocimiento

**OBJETIVO ESTRÁTEGICO:**

Incrementar la cultura científica a fin de maximizar la producción de ciencia, tecnología e innovación orientada a las necesidades y potencialidades del país y a la apropiación de saberes por parte de la sociedad.

**POLÍTICA:**

Generar vínculos entre los investigadores universitarios y las unidades de investigación de las empresas productivas.

**ENUNCIADO DEL PROYECTO:**

Las líneas estratégicas contenidas en el Plan de Desarrollo Económico y Social de la Nación 2007-2013, amerita promover la investigación básica y aplicada en proyectos prioritarios y multidisciplinarios como aporte a la solución de problemas de la sociedad. En tal sentido, la Universidad de Los Andes desarrolla 2.275 proyectos de investigación.

**ORGANO O ENTE EJECUTOR:**

Universidad de Los Andes (ULA)

**LOCALIZACIÓN:**

Sin Expresión Territorial

**DESCRIPCIÓN DEL PROYECTO:**

Fortalecimiento de la investigación básica y aplicada que permita la creación de conocimiento, su divulgación y aplicación.

<b>Inicio</b>	01/01/2010	<b>Monto Total Proyecto</b> (En Bolívares)	<b>Financiamiento</b> (En Bolívares)			
<b>Fín</b>	31/12/2010		41.230.052	Aprobado 2010:	41.230.052	
			Ejecutado 2010:	39.162.367		
			Aprobado Total :	1.237.538.345		
			Ejecutado Total:	1.218.878.051		

% de Avance Físico del Proyecto	2010	100%
	Total	100%

Fuentes de Financiamiento del Proyecto 2010	Fuente	Ordinario		Extraordinario	Total
	Monto Aprobado (En Bolívares)		38.643.994		2.586.058

Bien o Servicio (Meta Total)	Meta Física 2010	Ejecución Física 2010	%	Meta Financiera 2010	%	Ejecución Financiera 2010	%
		Proyectos y publicaciones de investigación	2377	2264	95,2	41.230.052	

### PROYECTO : 05 Intercambio del conocimiento con la sociedad

**OBJETIVO ESTRÁTEGICO:**

Incorporar la realidad social, económica, cultural y ambiental del entorno a un proceso de estrecha relación y mutuo aprendizaje, que facilite la transferencia y divulgación de todo género de actividades cognitivas, culturales, deportivas y del área de la salud, a objeto de aprender del entorno e impactar positivamente en él generando respuestas efectivas a los requerimientos que demanda.

**POLÍTICA:**

Garantizar los accesos al conocimiento para universalizar la educación superior con pertinencia.

**ENUNCIADO DEL PROYECTO:**

La extensión universitaria trasciende en el desarrollo de la región andina a través de múltiples actividades: programas sociales, eventos culturales, educativos, deportivos, asesorías técnicas, cursos, actividades de divulgación y desarrollo editorial. La Universidad de Los Andes desarrolla 11.218 actividades de extensión, razón por la cual es fundamental satisfacer la demanda de este proyecto.

**ORGANO O ENTE EJECUTOR:**

Universidad de Los Andes (ULA)

**LOCALIZACIÓN:**

Sin Expresión Territorial

**DESCRIPCIÓN DEL PROYECTO:**

Efectuar actividades de extensión que conlleven al mejoramiento del saber científico, humanístico y tecnológico, así como actividades culturales, deportivas y relacionadas con la salud, que coloquen de relieve los resultados y acciones de la extensión intra y extrauniversitaria de la Universidad de Los Andes.

<b>Inicio</b>	01/01/2010	<b>Monto Total Proyecto</b> (En Bolívares)	<b>Financiamiento</b> (En Bolívares)			
<b>Fín</b>	31/12/2010		18.209.757	Aprobado 2010:	18.209.757	
			Ejecutado 2010:	16.503.247		
			Aprobado Total :	1.237.538.345		
			Ejecutado Total:	1.218.878.051		

% de Avance Físico del Proyecto	2010	100%
	Total	100%

Fuentes de Financiamiento del Proyecto 2010	Fuente	Ordinario		Extraordinario		Total	
	Monto Aprobado (En Bolívares)		15.459.292		2.750.465		18.209.757
Bien o Servicio (Meta Total)	Meta Física 2010	Ejecución Física 2010	%	Meta Financiera 2010	%	Ejecución Financiera 2010	%
Actividades de Extensión	6.723	8.453	125,7	18.209.757		16.503.247	90,6

### PROYECTO : 06 Captación, permanencia y formación integral del estudiante

**OBJETIVO ESTRÁTEGICO:**

Propiciar la igualdad de condiciones en el proceso de ingreso a la educación superior y garantizar la permanencia, prosecución y bienestar del estudiante, así como el mejoramiento continuo del desempeño estudiantil, mediante evaluación permanente del proceso de aprendizaje y asistencia integral al estudiante durante su estadía en la institución.

**POLÍTICA:**

Garantizar los accesos al conocimiento para universalizar la educación superior con pertinencia.

**ENUNCIADO DEL PROYECTO:**

Preservar las condiciones socioeconómicas de residencia estudiantil, salud, seguridad, beca estudiantil, transporte, alimentación conjuntamente con requerimientos de apoyo psicosocial y académico es una necesidad que se requiere satisfacer de la manera más amplia e incluyente; actualmente se satisface las necesidades de 47.254 alumnos activos a través de servicios de atención integral.

**ORGANO O ENTE EJECUTOR:**

Universidad de Los Andes (ULA)

**LOCALIZACIÓN:**

Sin Expresión Territorial

**DESCRIPCIÓN DEL PROYECTO:**

Optimizar el proceso de captación y atención integral del estudiante, a fin de apoyar la construcción de una estructura social incluyente y lograr la adaptación e incorporación expedita del estudiante al medio social que lo rodea

<b>Inicio</b>	01/01/2010	<b>Monto Total Proyecto</b> (En Bolívares)	<b>Financiamiento</b> (En Bolívares)				
<b>Fín</b>	31/12/2010						
		66.198.607	Aprobado 2010: 66.198.607 Ejecutado 2010: 64.939.318 Aprobado Total : 1.237.538.345 Ejecutado Total: 1.218.878.051				
% de Avance Físico del Proyecto	2010	100%					
	Total	100%					
Fuentes de Financiamiento del Proyecto 2010	Fuente	Ordinario	Extraordinario	Total			
	Monto Aprobado (En Bolívares)	42.088.515	24.110.092	66.198.607			
Bien o Servicio (Meta Total)	Meta Física 2010	Ejecución Física 2010	%	Meta Financiera 2010	%	Ejecución Financiera 2010	%
Servicios de atención integral	4.262.671	2.478.156	58,1362	66.198.607		64.939.318	98,1

**PROYECTO : 07 Fortalecimiento y desarrollo de la gestión científica, tecnológica y humanística**

**OBJETIVO ESTRÁTEGICO:**

Garantizar infraestructura tecnológica de vanguardia para apoyar los procesos fundamentales de docencia, investigación y extensión.

**POLÍTICA:**

Incrementar la infraestructura tecnológica

**ENUNCIADO DEL PROYECTO:**

Satisfacer las necesidades de información bibliográfica, biomodelos y tecnologías de información es fundamental para cubrir las demandas de la comunidad estudiantil

**ORGANO O ENTE EJECUTOR:**

Universidad de Los Andes (ULA)

**LOCALIZACIÓN:**

Sin Expresión Territorial

**DESCRIPCIÓN DEL PROYECTO:**

Fortalecer los servicios bibliotecarios, infraestructura tecnológica, sistemas integrados de información y telecomunicaciones, así como la reproducción de especies biomodelos para la docencia, investigación y extensión; conformando con ello la plataforma científica, tecnológica y humanística de la institución

<b>Inicio</b>	01/01/2010	<b>Monto Total Proyecto</b> (En Bolívares)	<b>Financiamiento</b> (En Bolívares)			
<b>Fín</b>	31/12/2010		24.038.901	Aprobado 2010:	24.038.901	
			Ejecutado 2010:	23.981.187		
			Aprobado Total :	1.237.538.345		
			Ejecutado Total:	1.218.878.051		

% de Avance Físico del Proyecto	2010	100%
	Total	100%

Fuentes de Financiamiento del Proyecto 2010	Fuente	Ordinario	Extraordinario	Total
	Monto Aprobado (En Bolívares)		19.367.803	4.671.098

Bien o Servicio (Meta Total)	Meta Física 2010	Ejecución Física 2010	%	Meta Financiera 2010	%	Ejecución Financiera 2010	%
		Servicios de gestión científica, tecnológica y humanística (consultas)	1.456.867	909.237	62,4	24.038.901	



### PROYECTO : 08 Desarrollo de Infraestructura Física

**OBJETIVO ESTRÁTEGICO:**

Desarrollar y mantener la infraestructura física de la Institución al servicio de la docencia, la investigación y la extensión, en consonancia con entorno urbano

**POLÍTICA:**

Garantizar la permanencia y prosecución en el sistema educativo.

**ENUNCIADO DEL PROYECTO:**

La Universidad de Los Andes, debe afrontar nuevas exigencias sociales, tales como: crecimiento matricular, investigación y aprovechamiento de las potencialidades dentro y fuera de su seno. En este sentido, para dar respuesta a tal demanda se requiere el apoyo necesario para impulsar, concretar, consolidar y fortalecer la infraestructura física a corto plazo de la Institución.

**ORGANO O ENTE EJECUTOR:**

Universidad de Los Andes (ULA)

**LOCALIZACIÓN:**

Sin Expresión Territorial

**DESCRIPCIÓN DEL PROYECTO:**

Consolidar y fortalecer la infraestructura física de los núcleos Mérida, Táchira, Trujillo, Alberto Adriani y Extensión Valle del Mocoties.

<b>Inicio</b>	01/01/2010	<b>Monto Total Proyecto</b> (En Bolívares)	<b>Financiamiento</b> (En Bolívares)			
<b>Fín</b>	31/12/2010		16.423.186	Aprobado 2010:	16.423.186	
			Ejecutado 2010:	16.404.575		
			Aprobado Total :	1.237.538.345		
			Ejecutado Total:	1.218.878.051		

% de Avance Físico del Proyecto	2010	100%
	Total	100%

Fuentes de Financiamiento del Proyecto 2010	Fuente	Ordinario	Extraordinario	Total
		Monto Aprobado (En Bolívares)	5.152.307	11.270.879

Bien o Servicio (Meta Total)	Meta Física 2010	Ejecución Física 2010	%	Meta Financiera 2010	%	Ejecución Financiera 2010	%
		Desarrollo y mantenimiento integral de infraestructura física (metros cuadrados)	475.451	281.016	59,1	16.423.186	

REPÚBLICA BOLIVARIANA DE VENEZUELA  
UNIVERSIDAD DE LOS ANDES



UNIVERSIDAD  
DE LOS ANDES

***PARTE II***

***CUENTA***

***EJERCICIO FISCAL 2010***

## 1. EXPOSICIÓN DE MOTIVOS

La Universidad de Los Andes como ente del sector público cumpliendo con las disposiciones contenidas en el marco normativo vigente, presenta los resultados correspondientes al Ejercicio Económico-Financiero 2010, los cuales demuestran los gastos presupuestarios ejecutados según la estructura por proyectos, como parte de la concreción del esfuerzo de las Autoridades Universitarias hacia el alcance de las metas establecidas en el Plan Operativo Anual 2010.

## 2. COMENTARIO A LA ASIGNACIÓN PRESUPUESTARIA DE LA UNIVERSIDAD DE LOS ANDES CORRESPONDIENTE AL EJERCICIO ECONÓMICO FINANCIERO 2010

La asignación presupuestaria inicial aprobada para la Universidad de Los Andes, fue de Bs. 799.509.602, determinada por las siguientes fuentes de financiamiento:

	Monto en Bolívares
Saldo Inicial de Caja	5.837.100
Estimación de Ingresos Propios	75.933.875
Aporte del Ejecutivo Nacional	706.738.627
Aportes del Sector Privado (Fondos de Jubilaciones)	11.000.000
<b>TOTAL</b>	<b>799.509.602</b>

En el transcurso de enero a diciembre la Universidad tramitó veintiún (21) modificaciones presupuestarias que incrementaron el presupuesto en Bs. 438.028.744. De esta manera, al 31.12.2010 obtenemos una asignación presupuestaria modificada de Bs. 1.237.538.345 determinada de la siguiente manera:

	Monto en Bolívares
Saldo de Caja	59.673.061
Ingresos Propios	47.675.667
Aporte del Ejecutivo Nacional	1.115.369.799
Ordinario (rebajado)	706.738.627
Adicional	408.631.172
Otros aportes del Sector Público	469.536
Aportes del Sector Privado (Fondos de Jubilaciones)	13.930.172
Otros aportes del Sector Privado	420.110
<b>TOTAL</b>	<b>1.237.538.345</b>

Los recursos que se recibieron adicionalmente en su gran mayoría fue para cubrir compromisos laborales tales como incremento del 30% correspondiente a las Normas de Homologación 2008-2009, la normativa laboral para empleados y obreros, prestaciones sociales nuevo régimen, aplicación del salario mínimo, parte de las insuficiencias del HCM del personal docente, empleado y obrero, así como también las insuficiencias de los servicios estudiantiles del comedor, transporte, preparadurías.

## INGRESOS

El cronograma de desembolso del Ejecutivo Nacional para el ejercicio económico financiero 2010, se ejecutó con normalidad recibándose los recursos a través de las órdenes respectivas para gastos de funcionamiento y personal, entre otras. Es importante destacar que de lo asignado por los conceptos de caja de ahorro y ley de política habitacional no fueron recibidas las órdenes correspondientes al mes de diciembre 2010. Se separó de las órdenes de gastos de personal lo correspondiente al aporte institucional de los fondos de jubilaciones y pensiones, con el fin de retener estos recursos a partir del mes de junio (Bs. 4.773.176 ) en la Oficina de Planificación del Sector Universitario (OPSU), por lo que no se recibieron en la Universidad.

Los recursos adicionales para cubrir las normas de homologación 2008-2009 (30%) y normativa laboral se recibieron deficitariamente, quedando pendiente una insuficiencia para cumplir con los compromisos de carácter laboral por Bs. 9.724.700, los cuales fueron registrados como cuentas por cobrar de acuerdo a los Estados Financieros de la Universidad de los Andes.

Es importante mencionar que durante el período de receso de fin año se recibieron recursos extraordinarios, para cumplir compromisos laborales los cuales fueron ejecutándose de manera oportuna, como la cesta ticket, antigüedad federativa, entre otros.

## GASTOS



Durante el Ejercicio Económico-Financiero 2010, la Institución cumplió parcialmente los compromisos contraídos con el personal, cancelando las nóminas con sus beneficios socioeconómicos derivados de la contratación colectiva interna, federativa y Normativa Laboral, no así con el crecimiento natural de la nómina que legalmente corresponde a los trabajadores.

Adicionalmente, los gastos de funcionamiento y equipamiento, se vieron afectados por el incremento en el nivel general de los precios, lo que dificultó en gran medida el proceso de adquisición por parte de las unidades ejecutoras.

En el caso de obras de planta física, equipamiento y materiales y suministros, las limitaciones para realizar el gasto oportunamente se debieron, por una parte, a la insuficiencia de recursos para cubrir el costo de las adquisiciones y, por la otra, el proceso de licitaciones aunado al decreto presidencial de gasto suntuario no facilitó la culminación de estas actividades.

De los recursos recibidos y registrados al 31.12.2010 por Bs. 1.1.237.538.345 fueron ejecutados Bs. 1.218.878.051 lo que representa una ejecución del 98,49% quedando una disponibilidad presupuestaria de Bs. 18.660.294, equivale al 1,51%.

**NOTA:** La información de la Ejecución Presupuestaria en los cuadros anexos, se presenta en términos trimestrales a fin de que sea compatible la memoria y cuenta consolidada para la Institución con la información contenida en el Instructivo N°. 7, sobre la evaluación de la ejecución, presentada trimestralmente.

		6. MONTO					TOTAL
		DEVENGADO	RECURSOS PROPIOS	TRANSFERENCIAS OPSU	TRANSFERENCIAS	OTROS INGRESOS	
5. MES: ENERO 2010							
Aparte del Sector Público							0
Asig. Presupuesto Ordinario		0					0
Asig. Créditos Adicionales		0					0
Ingresos Propios							0
Venta de Servicios							1
Aranceles Universitarios			0				0
Intereses por Dinero en Depósito		1	1				1
Ingresos de la Propiedad							4
Reintegros Años Anteriores		4	4				4
Ingresos Varios		75	75				75
7. TOTAL		80	80				80
7. FIRMAS AUTORIZADAS							
 MAXIMA AUTORIDAD DELEGADA		 JEFE DE LA UNIDAD ADMINISTRATIVA					
FORMA: 1							

**CUADRO 1**  
**INFORMACIÓN MENSUAL DE INGRESOS**  
(Millones de Bolívars)

1. DENOMINACIÓN DEL ENTE: UNIVERSIDAD DE LOS ANDES  
 2. ORGANIZANTE EMISOR DE LOS RECURSOS: MINISTERIO DEL PODER POPULAR PARA LA EDUCACION UNIVERSITARIA  
 3. FUENTE DE FINANCIAMIENTO: PÚBLICO

FECHA  
28/01/2011

5. MES: FEBRERO 2010	6. MONTO				TOTAL
	DEVENGADO	RECURSOS PROPIOS	TRANSFERENCIAS OPSU	TRANSFERENCIAS	
Aporte del Sector Público	60.384			60.384	60.384
Asig. Presupuesto Ordinario	34.657		34.657		34.657
Asig. Créditos Adicionales					
Ordenes de Pago por el Ejecutivo Nacional del año 2009, Recibidas en el año 2010.	7.645				7.645
Aporte Bco. Central de Venezuela	310				310
Aporte Gobernación Edo. Táchira	21				21
Ingresos Propios	69	69			69
Venta Bruta de Bienes	471	471			471
Venta de Servicios	848	848			848
Aranceles Universitarios	559	559			559
Intereses por Dinero en Depósito	73	73			73
Ingresos de la Propiedad	4	4			4
Reintegros Años Anteriores					
Ingresos Varios	898	898			898
<b>7. TOTAL</b>	<b>105.939</b>	<b>2.922</b>	<b>34.657</b>	<b>60.384</b>	<b>105.939</b>

7. FIRMAS AUTORIZADAS



*Maxima Autoridad Delegada*  
 MAXIMA AUTORIDAD DELEGADA





*[Signature]*

JEFE DE LA UNIDAD ADMINISTRATIVA

FORMA: 1

		6. MONTO				TOTAL
		DEVENGADO	RECURSOS PROPIOS	TRANSFERENCIAS OPSU	TRANSFERENCIAS	
5. MES: MARZO 2010						
Aporte del Sector Público		50.619			50.619	50.619
Asig. Presupuesto Ordinario		16.367		16.367		16.367
Asig. Créditos Adicionales		15				15
Convenio-ULA Valladolid					486	486
Ordenes de Pago por el Ejecutivo Nacional del año 2009, Recibidas en el año 2010.		486				486
Aporte del Sector Privado						
Aporte FONPRULA		5.434				5.434
Ingresos Propios		48				48
Venta Bruta de Bienes		2.118				2.118
Venta de Servicios		160				160
Aranceles Universitarios		666				666
Intereses por Dinero en Depósito		32				32
Ingresos de la Propiedad		5				5
Reintegros Años Anteriores		434				434
Ingresos Varios						
7. TOTAL		76.384	3.463	16.367	51.105	76.384
7. FIRMAS AUTORIZADAS						
 MAXIMA AUTORIDAD DELEGADA		 JEFE DE LA UNIDAD ADMINISTRATIVA				
FORMA: 1						



		6. MONTO				TOTAL
		DEVENGADO	RECURSOS PROPIOS	TRANSFERENCIAS OPSU	TRANSFERENCIAS	
5. MES: ABRIL 2010						
Aporte del Sector Público		58.747			58.747	58.747
Asig. Presupuesto Ordinario		6.225		6.225		6.225
Asig. Créditos Adicionales		250				250
Aporte Minist. Poder Popular Ambiente						
Ingresos Propios		458	458			458
Venta Bruta de Bienes		2.558	2.558			2.558
Venta de Servicios		797	797			797
Aranceles Universitarios		534	534			534
Intereses por Dinero en Depósito		99	99			99
Ingresos de la Propiedad		9	9			9
Reintegros Años Anteriores		426	426			426
Ingresos Varios						
7. TOTAL		70.103	4.881	6.225	58.747	70.103
7. FIRMAS AUTORIZADAS						
 MAXIMA AUTORIDAD DELEGADA		 JEFE DE LA UNIDAD ADMINISTRATIVA				

FORMA: 1



**CUADRO 1**  
**INFORMACIÓN MENSUAL DE INGRESOS**  
 (Millones de Bolívars)

FECHA  
28/01/2011

1. DENOMINACIÓN DEL ENTE: UNIVERSIDAD DE LOS ANDES  
 2. ORGANIZANTE EMISOR DE LOS RECURSOS: MINISTERIO DEL PODER POPULAR PARA LA EDUCACION UNIVERSITARIA  
 3. FUENTE DE FINANCIAMIENTO: PÚBLICO

	6. MONTO				TOTAL
	DEVENGADO	RECURSOS PROPIOS	TRANSFERENCIAS OPSU	TRANSFERENCIAS	
5. MES: MAYO 2009					
Aporte del Sector Público	73.075			73.075	
Asig. Presupuesto Ordinario	24.725		24.725		
Asig. Créditos Adicionales					
Aporte del Sector Privado	4.986				4.986
Aporte FONPRULA					
Ingresos Propios	195	195			195
Venta Bruta de Bienes	3.677	3.677			3.677
Venta de Servicios	968	968			968
Aranceles Universitarios	776	776			776
Intereses por Dinero en Depósito	113	113			113
Ingresos de la Propiedad	4	4			4
Reintegros Años Anteriores	576	576			576
Ingresos Varios					
7. TOTAL	109.095	6.309	24.725	73.075	4.986
					109.095



7. FIRMAS AUTORIZADAS



MAXIMA AUTORIDAD DELEGADA



JEFE DE LA UNIDAD ADMINISTRATIVA

CUADRO 1 INFORMACIÓN MENSUAL DE INGRESOS (Millones de Bolívaros)							FECHA 28/01/2011
1. DENOMINACIÓN DEL ENTE: UNIVERSIDAD DE LOS ANDES							
2. ORGANISMO EMISOR DE LOS RECURSOS: MINISTERIO DEL PODER POPULAR PARA LA EDUCACIÓN UNIVERSITARIA							
3. FUENTE DE FINANCIAMIENTO: PÚBLICO							
5. MES: JUNIO 2010	6. MONTO						TOTAL
	DEVENGADO	RECURSOS PROPIOS	TRANSFERENCIAS OPSU	TRANSFERENCIAS	OTROS INGRESOS		
Aporte del Sector Público	98.229			98.229		98.229	
Asig. Presupuesto Ordinario	12.587		12.587			12.587	
Asig. Créditos Adicionales	85				85	85	
Aporte FAMES	29				29	29	
Aporte Gobernación Edo. Táchira							
<u>Ingresos Propios</u>	519	519				519	
Venta Bruta de Bienes	2.362	2.362				2.362	
Venta de Servicios	398	398				398	
Aranceles Universitarios	507	507				507	
Intereses por Dinero en Depósito	33	33				33	
Ingresos de la Propiedad	0	0				0	
Reintegros Años Anteriores	372	372				372	
Ingresos Varios							
<b>7. TOTAL</b>	<b>115.121</b>	<b>4.191</b>	<b>12.587</b>	<b>98.229</b>	<b>114</b>	<b>115.121</b>	
7. FIRMAS AUTORIZADAS							
 MAXIMA AUTORIZADO O DELEGADO				 JEFE DE LA UNIDAD ADMINISTRATIVA			

**CUADRO 1**  
**INFORMACIÓN MENSUAL DE INGRESOS**  
(Millones de Bolívares)

FECHA  
28/01/2011

1. DENOMINACIÓN DEL ENTE: UNIVERSIDAD DE LOS ANDES  
 2. ORGANISMO EMISOR DE LOS RECURSOS: MINISTERIO DEL PODER POPULAR PARA LA EDUCACIÓN UNIVERSITARIA  
 3. FUENTE DE FINANCIAMIENTO: PÚBLICO

5. MES: JULIO 2010	6. MONTO				TOTAL
	DEVENGADO	RECURSOS PROPIOS	TRANSFERENCIAS OPSU	TRANSFERENCIAS	
Aporte del Sector Público	66.710			66.710	66.710
Asig. Presupuesto Ordinario	2.966		2.966		2.966
Asig. Créditos Adicionales	30				30
Aporte Gobernación Edo. Táchira					405
Aporte del Sector Privado	405				405
Agencia Española Coop. Internacional para el Desarr.					728
Ingresos Propios	728				728
Venta Bruta de Bienes	2.073				2.073
Venta de Servicios	605				605
Aranceles Universitarios	395				395
Intereses por Dinero en Depósito	91				91
Ingresos de la Propiedad					0
Reintegros Años Anteriores	344				344
Ingresos Varios					435
<b>7. TOTAL</b>	<b>74.347</b>	<b>4.236</b>	<b>2.966</b>	<b>66.710</b>	<b>74.347</b>

7. FIRMAS AUTORIZADAS

*Maxima*  
 MAXIMA AUTORIDAD DEBELEGADO



*[Signature]*

JEFE DE LA UNIDAD ADMINISTRATIVA

FORMA: 1

UNIVERSIDAD DE LOS ANDES

**CUADRO 1**  
**INFORMACIÓN MENSUAL DE INGRESOS**  
(Millones de Bolívares)

FECHA  
28/01/2011

1. DENOMINACIÓN DEL ENTE: UNIVERSIDAD DE LOS ANDES  
2. ORGANISMO EMISOR DE LOS RECURSOS: MINISTERIO DEL PODER POPULAR PARA LA EDUCACIÓN UNIVERSITARIA  
3. FUENTE DE FINANCIAMIENTO: PÚBLICO

5. MES: AGOSTO 2010	6. MONTO				TOTAL
	DEVENGADO	RECURSOS PROPIOS	TRANSFERENCIAS OPSU	TRANSFERENCIAS	
Aporte del Sector Público	45.883			45.883	45.883
Asig. Presupuesto Ordinario	64.632		64.632		64.632
Asig. Créditos Adicionales					
Ingresos Propios	0	0			0
Venta Bruta de Bienes	0	0			0
Venta de Servicios	0	0			0
Aranceles Universitarios	0	0			0
Intereses por Dinero en Depósito	0	0			0
Ingresos de la Propiedad	0	0			0
Reintegros Años Anteriores	0	0			0
Ingresos Varios	0	0			0
<b>7. TOTAL</b>	<b>110.515</b>	<b>0</b>	<b>64.632</b>	<b>45.883</b>	<b>110.515</b>

7. FIRMAS AUTORIZADAS

*Maxima*  
MAXIMA AUTORIDAD O DELEGADO



JEFE DE LA UNIDAD ADMINISTRATIVA

FORMA: 1

UNIVERSIDAD DE LOS ANDES



**CUADRO 1**  
**INFORMACIÓN MENSUAL DE INGRESOS**  
(Millones de Bolívares)

FECHA:  
28/01/2011

1. DENOMINACIÓN DEL ENTE: UNIVERSIDAD DE LOS ANDES  
2. ORGANISMO EMISOR DE LOS RECURSOS: MINISTERIO DEL PODER POPULAR PARA LA EDUCACIÓN UNIVERSITARIA  
3. FUENTE DE FINANCIAMIENTO: PÚBLICO

5. MES: SEPTIEMBRE 2010	6. MONTO				TOTAL
	DEVENGADO	RECURSOS PROPIOS	TRANSFERENCIAS OPSU	TRANSFERENCIAS	
Aporte del Sector Público	32.119			32.119	32.119
Asig. Presupuesto Ordinario	12.828		12.828		12.828
Asig. Créditos Adicionales					
Ingresos Propios	140	140			140
Venta Bruta de Bienes	568	568			568
Venta de Servicios	44	44			44
Aranceles Universitarios	732	732			732
Intereses por Dinero en Depósito	0	0			0
Ingresos de la Propiedad	0	0			0
Reintegros Años Anteriores	0	0			0
Ingresos Varios	0	0			0
<b>7. TOTAL</b>	<b>46.431</b>	<b>1.484</b>	<b>12.828</b>	<b>32.119</b>	<b>46.431</b>

7. FIRMAS AUTORIZADAS

*Maxima Altamirano*  
MAXIMA ALTAMIRANO DELEGADO



*[Signature]*

JEFE DE LA UNIDAD ADMINISTRATIVA

**CUADRO 1**  
**INFORMACIÓN MENSUAL DE INGRESOS**  
(Millones de Bolívares)

FECHA  
28/01/2011

1. DENOMINACIÓN DEL ENTE: UNIVERSIDAD DE LOS ANDES  
2. ORGANISMO EMISOR DE LOS RECURSOS: MINISTERIO DEL PODER POPULAR PARA LA EDUCACIÓN UNIVERSITARIA  
3. FUENTE DE FINANCIAMIENTO: PÚBLICO

5. MES: OCTUBRE 2010	6. MONTO				TOTAL
	DEVENGADO	RECURSOS PROPIOS	TRANSFERENCIAS OPSU	TRANSFERENCIAS	
Aporte del Sector Público	23.866			23.866	23.866
Asig. Presupuesto Ordinario	37.506		37.506		37.506
Asig. Créditos Adicionales	38				38
Aporte UNIFEM					
Aporte del Sector Privado	1.013				1.013
Aporte FONPRULA					
Ingresos Propios	221	221			221
Venta Bruta de Bienes	4.766	4.766			4.766
Venta de Servicios	1.204	1.204			1.204
Avanceles Universitarios	789	789			789
Intereses por Dinero en Depósito	84	84			84
Ingresos de la Propiedad	0	0			0
Reintegros Años Anteriores	0	0			0
Ingresos Varios	336	336			336
<b>7. TOTAL</b>	<b>69.823</b>	<b>7.400</b>	<b>37.506</b>	<b>23.866</b>	<b>69.823</b>



7. FIRMAS AUTORIZADAS

*Maxima Forriolo Belesado*  
MAXIMA FORRIOLO BELESADO



*[Signature]*

JEFE DE LA UNIDAD ADMINISTRATIVA

CUADRO 1							FECHA
INFORMACIÓN MENSUAL DE INGRESOS							28/01/2011
(Millones de Bolívares)							
1. DENOMINACIÓN DEL ENTE: UNIVERSIDAD DE LOS ANDES							
2. ORGANISMO EMISOR DE LOS RECURSOS: MINISTERIO DEL PODER POPULAR PARA LA EDUCACIÓN UNIVERSITARIA							
3. FUENTE DE FINANCIAMIENTO: PÚBLICO							
		6. MONTO					
5. MES/NOVIEMBRE 2010		RECAUDADO					
DEVENGADO		RECURSOS PROPIOS	TRANSFERENCIAS OPSU	TRANSFERENCIAS	OTROS INGRESOS	TOTAL	
Aporte del Sector Público		99.085		99.085		99.085	
Asig. Presupuesto Ordinario		103.609	103.609			103.609	
Asig. Créditos Adicionales							
Aporte del Sector Privado		2.497			2.497	2.497	
Aporte FONUTRAULA							
Ingresos Propios		124				124	
Venta Bruta de Bienes		4.841				4.841	
Venta de Servicios		911				911	
Aranceles Universitarios		577				577	
Intereses por Dinero en Depósito		112				112	
Ingresos de la Propiedad		0				0	
Reintegros Años Anteriores		324				324	
Ingresos Varios							
7. TOTAL		212.080	103.609	99.085	2.497	212.080	
7. FIRMAS AUTORIZADAS							
 MAXIMILIANO AUTORIDAD DELEGADO		 JEFE DE LA UNIDAD ADMINISTRATIVA					



**CUADRO 1**  
**INFORMACIÓN MENSUAL DE INGRESOS**  
(Millones de Bolívares)

FECHA  
28/01/2011

1. DENOMINACIÓN DEL ENTE: UNIVERSIDAD DE LOS ANDES

3. FUENTE DE FINANCIAMIENTO: PÚBLICO

5. MES DICIEMBRE 2010	6. MONTO					TOTAL
	DEVENGADO	RECAUDADO			OTROS INGRESOS	
		RECURSOS PROPIOS	TRANSFERENCIAS OPSU	TRANSFERENCIAS		
Aporte del Sector Público	92.093			92.093		92.093
Asig. Presupuesto Ordinario	92.529		92.529		1	92.529
Asig. Créditos Adicionales	1				15	1
Aporte FUNDADIDOMAS	15					15
Aporte del Sector Privado						
Aporta Lotería del Táchira						
Ingresos Propios	14					14
Venta Bruta de Bienes	3.213					3.213
Venta de Servicios	607					607
Avanceles Universitarios	1.461					1.461
Intereses por Dinero en Depósito	176					176
Ingresos de la Propiedad	7					7
Reintegros Años Anteriores	65					65
Ingresos Varios	190.181	5.543	92.529	92.093	16	190.181
<b>7. TOTAL</b>						

7. FIRMAS AUTORIZADAS



*Maxima Autoridad Delegada*  
MAXIMA AUTORIDAD DELEGADA

*[Signature]*

JEFE DE LA UNIDAD ADMINISTRATIVA

FORMA: 1



**CUADRO 2**  
**INFORMACIÓN CONSOLIDADA DE INGRESOS**  
(Millones de Bolívaros)

FECHA  
28/01/2011  
1/2

1. DENOMINACIÓN DEL ENTE: UNIVERSIDAD DE LOS ANDES  
2. ORGANISMO EMISOR DE LOS RECURSOS: MINISTERIO DEL PODER POPULAR PARA LA EDUCACIÓN UNIVERSITARIA  
3. PRESUPUESTO: 2010

4. RAMOS Y RUBROS	5. MONTO					
	DEVENGADO	RECURSOS PROPIOS	TRANSFERENCIAS OPSU	TRANSFERENCIAS	OTROS INGRESOS	TOTAL
Aporte del Sector Público	700.811			700.811		700.811
Asig. Presupuesto Ordinario	408.631		408.631			408.631
Asig. Créditos Adicionales						
Ordenes de Pagos Por Ejecutivo Nacional del 2009, recibidas en el año 2010	8.130			8.130		8.130
Aporte Minist.Poder Popular Ambiente	250				250	250
Aporte UNIFEM	38				38	38
Aporte ULA-Valladolid	15				15	15
Aporte Gobernación Edo. Táchira	80				80	80
Aporte FUNDADIOMAS	1				1	1
Aporte FAMES	85				85	85
Aporte Bco. Central de Venezuela	310				310	310
Aporte del Sector Privado						
Aporte FONPRULA	11.433				11.433	11.433
Aporte FONJUTRAULA	2.497				2.497	2.497
Aporte Agencia Española Coop. Internacional para el D.	405				405	405
Aporte Lotería del Táchira	15				15	15
<b>6. TOTAL</b>	<b>1.132.701</b>		<b>408.631</b>	<b>708.941</b>	<b>15.129</b>	<b>1.132.701</b>



7. FIRMAS AUTORIZADAS

*Maxima*  
MAXIMA AUTORIDAD DELEGADA

JEFE DE LA UNIDAD ADMINISTRATIVA

FORMA: 2

**CUADRO 2**  
**INFORMACIÓN CONSOLIDADA DE INGRESOS**  
(Millones de Bolívares)

FECHA  
28/01/2011  
2/2.

1. DENOMINACIÓN DEL ENTE: UNIVERSIDAD DE LOS ANDES  
2. ORGANISMO EMISOR DE LOS RECURSOS: MINISTERIO DEL PODER POPULAR PARA LA EDUCACION UNIVERSITARIA  
3. PRESUPUESTO: 2010

4. RAMOS Y RUBROS	5. MONTO					
	DEVENGADO	RECURSOS PROPIOS	TRANSFERENCIAS OPSU	TRANSFERENCIAS	OTROS INGRESOS	TOTAL
viene.....	1.132.701		408.631	708.941	15.129	1.132.701
Ingresos Propios	2.517	2.517				2.517
Venta Bruta de Bienes	26.646	26.646				26.646
Venta de Servicios	6.544	6.544				6.544
Arcanceles Universitarios	6.998	6.998				6.998
Intereses por Dinero en Depósito	813	813				813
Ingresos de la Propiedad	33	33				33
Reintegros Años Anteriores	3.849	3.849				3.849
Ingresos Varios						
<b>6. TOTAL</b>	<b>1.180.101</b>	<b>47.400</b>	<b>408.631</b>	<b>708.941</b>	<b>15.129</b>	<b>1.180.101</b>

7. FIRMAS AUTORIZADAS

*Maxima*  
MAXIMA AUTORIDAD DEBELEGADO



JEFE DE LA UNIDAD ADMINISTRATIVA

FORMA: 2

(1) CODIGO DEL ENTE: DENOMINACIÓN: UNIVERSIDAD DE LOS ANDES (ULA) ÓRGANO DE ADSCRIPCIÓN: MINISTERIO DEL PODER POPULAR PARA LA EDUCACIÓN UNIVERSITARIA UNIDAD EJECUTORA O RESPONSABLE: VICERRECTORADO ADMINISTRATIVO - DIRECCIÓN DE PROGRAMACIÓN Y PRESUPUESTO MES: PRIMER TRIMESTRE 2010 PROYECTO O ACCIÓN CENTRALIZADA: (01) FORMACIÓN DE PREGRADO EN CARRERAS CORTAS <b>CUADRO 3</b> <b>EJECUCION FINANCIERA MENSUAL DEL PRESUPUESTO DE GASTOS</b> <b>( En Bolívares)</b>													
FECHA													
15 02 2011													
<b>EJECUCION FINANCIERA MENSUAL DEL PRESUPUESTO DE GASTOS</b>													
<b>( En Bolívares)</b>													
PAR	DENOMINACIÓN (3)	LEY PRESUPUESTO	MODIFICACIONES (5)	TOTAL PRESUPUESTO	PROGRAMADO								
						COMPROMISO	CAUSADO	PAGADO	% COMPROMETIDO (9)	% CAUSADO	% PAGADO	MES ANTERIOR	A LA FECHA
401	Gastos de Personal	4.493.572	235.780	4.729.352	15	0	178.614	355.763	0,00%	3,78%	7,52%	0	4.194.975
402	Materiales Suministros y Mercancias	706.923	43.586	750.509	13.073	0	56.065	0	0,00%	7,47%	0,00%	0	694.444
403	Servicios No Personales	499.511	76.311	575.822	668	0	108.157	5.938	0,00%	18,78%	1,03%	0	461.727
404	Activos Reales	340.000	4.531	344.531	4.531	0	4.531	0	0,00%	1,32%	0,00%	0	340.000
405	Activos Financieros	0	0	0	0	0	0	0	0,00%	0,00%	0,00%	0	0
407	Transferencias y Donaciones	45.330	0	45.330	22.688	0	22.665	0	0,00%	50,00%	0,00%	0	22.665
411	Dsiminucion de Pasivos	0	0	0	0	0	0	0	0,00%	0,00%	0,00%	0	0
(11)	<b>TOTALES</b>	<b>6.085.336</b>	<b>360.208</b>	<b>6.445.544</b>	<b>40.975</b>	<b>0</b>	<b>370.032</b>	<b>361.701</b>	<b>0,00%</b>	<b>5,74%</b>	<b>5,61%</b>	<b>0</b>	<b>5.713.811</b>

FORMA: 3

NOTA: SE INCLUYE TRASPASOS INTERNOS EN EL PROGRAMADO

(1) CODIGO DEL ENTE: <b>CUADRO 3</b> DENOMINACIÓN: UNIVERSIDAD DE LOS ANDES (ULA) ÓRGANO DE ADSCRIPCIÓN: MINISTERIO DEL PODER POPULAR PARA LA EDUCACIÓN UNIVERSITARIA UNIDAD EJECUTORA O RESPONSABLE: VICERRECTORADO ADMINISTRATIVO - DIRECCIÓN DE PROGRAMACIÓN Y PRESUPUESTO MES: PRIMER TRIMESTRE 2010 PROYECTO O ACCIÓN CENTRALIZADA: (02) FORMACIÓN DE PREGRADO EN CARRERAS LARGAS FECHA 15 02 2011													
<b>EJECUCION FINANCIERA MENSUAL DEL PRESUPUESTO DE GASTOS</b>													
<b>( En Bolívares)</b>													
(2) PARTIDA	DENOMINACIÓN (3)	LEY PRESUPUESTO (4)	MODIFICACIONES (5)	TOTAL PRESUPUESTO ANUAL (6)	PROGRAMADO	(8) EJECUTADO			% COMPROMETIDO (9)	% CAUSADO (10)	% PAGADO (11)	(12) DISPONIB. PRESUUESTARIA.	
						COMPROMISO	CAUSADO	PAGADO				MES ANTERIOR	A LA FECHA
401	Gastos de Personal	194.676.407	13.660.258	208.336.665	117.253	0	8.762.293	20.204.838	0,00%	4,21%	9,70%	0	179.369.533
402	Materiales Suministros y Mercancias	8.987.514	682.821	9.670.335	30	0	1.270.983	107.304	0,00%	13,14%	1,11%	0	8.292.047
403	Servicios No Personales	6.492.806	667.116	7.159.922	10.760	0	1.124.254	108.830	0,00%	15,70%	1,52%	0	5.926.839
404	Activos Reales	3.407.986	498.939	3.906.925	20.030	0	666.115	4.200	0,00%	17,05%	0,11%	0	3.236.611
405	Activos Financieros	0	0	0	0	0	0	0	0,00%	0,00%	0,00%	0	0
407	Transferencias y Donaciones	610.930	1.044.998	1.655.928	1	0	403.607	80.608	0,00%	24,37%	4,87%	0	1.171.713
411	Dsiminucion de Pasivos	0	0	0	0	0	0	0	0,00%	0,00%	0,00%	0	0
(11)	<b>TOTALES</b>	<b>214.175.643</b>	<b>16.554.132</b>	<b>230.729.775</b>	<b>148.075</b>	<b>0</b>	<b>12.227.252</b>	<b>20.505.780</b>	<b>0,00%</b>	<b>5,30%</b>	<b>8,89%</b>	<b>0</b>	<b>197.996.743</b>

FORMA: 3

NOTA: SE INCLUYE TRASPASOS INTERNOS EN EL PROGRAMADO

(1) CODIGO DEL ENTE: <b>CUADRO 3</b> DENOMINACIÓN: UNIVERSIDAD DE LOS ANDES (ULA) ÓRGANO DE ADSCRIPCIÓN: MINISTERIO DEL PODER POPULAR PARA LA EDUCACIÓN UNIVERSITARIA UNIDAD EJECUTORA O RESPONSABLE: VICERRECTORADO ADMINISTRATIVO - DIRECCIÓN DE PROGRAMACIÓN Y PRESUPUESTO MES: PRIMER TRIMESTRE 2010 PROYECTO O ACCIÓN CENTRALIZADA: (03) FORMACIÓN DE POSTGRADO FECHA: 15 02 2011 <b>EJECUCION FINANCIERA MENSUAL DEL PRESUPUESTO DE GASTOS</b> ( En Bolívares)													
(2) PARTIDA	DENOMINACIÓN (3)	LEY PRESUPUESTO (4)	MODIFICACIONES (5)	TOTAL PRESUPUESTO ANUAL (6)	PROGRAMADO	(8) EJECUTADO			% COMPROMETIDO (9)	% CAUSADO (10)	% PAGADO (11)	(12) DISPONIB. PRESUJESTARIA.	
						COMPROMISO	CAUSADO	PAGADO				MES ANTERIOR	A LA FECHA
401	Gastos de Personal	18.105.997	494.856	18.600.853	1	0	325.119	1.470.451	0,00%	1,75%	7,91%	0	16.805.283
402	Materiales Suministros y Mercancias	3.367.201	58.829	3.426.030	10.511	0	131.423	10.576	0,00%	3,84%	0,31%	0	3.284.031
403	Servicios No Personales	4.820.194	13.633	4.833.827	3.006	0	361.631	134.347	0,00%	7,48%	2,78%	0	4.337.849
404	Activos Reales	2.989.629	170.056	3.159.685	208	0	18.310	0	0,00%	0,58%	0,00%	0	3.141.375
405	Activos Financieros	0	0	0		0	0	0	0,00%	0,00%	0,00%	0	0
407	Transferencias y Donaciones	1.142.000	256.857	1.398.857	128	0	33.750	13.250	0,00%	2,41%	0,95%	0	1.351.857
411	Dsiminucion de Pasivos	0	0	0	0	0	0	0	0,00%	0,00%	0,00%	0	0
(11)	<b>TOTALES</b>	<b>30.425.021</b>	<b>994.230</b>	<b>31.419.251</b>	<b>13.855</b>	<b>0</b>	<b>870.232</b>	<b>1.628.624</b>	<b>0,00%</b>	<b>2,77%</b>	<b>5,18%</b>	<b>0</b>	<b>28.920.395</b>

FORMA: 3

NOTA: SE INCLUYE TRASPASOS INTERNOS EN EL PROGRAMADO

(1) CODIGO DEL ENTE: <b>CUADRO 3</b> DENOMINACIÓN: UNIVERSIDAD DE LOS ANDES (ULA) ÓRGANO DE ADSCRIPCIÓN: MINISTERIO DEL PODER POPULAR PARA LA EDUCACIÓN UNIVERSITARIA UNIDAD EJECUTORA O RESPONSABLE: VICERRECTORADO ADMINISTRATIVO - DIRECCIÓN DE PROGRAMACIÓN Y PRESUPUESTO MES: PRIMER TRIMESTRE 2010 PROYECTO O ACCIÓN CENTRALIZADA: (04) GENERACIÓN, DIVULGACIÓN Y APLICACIÓN DEL CONOCIMIENTO CON LA SOCIEDAD FECHA 15 02 2011 <b>EJECUCION FINANCIERA MENSUAL DEL PRESUPUESTO DE GASTOS</b> ( En Bolívares)													
(2) PARTIDA	DENOMINACIÓN (3)	LEY PRESUPUESTO (4)	MODIFICACIONES (5)	TOTAL PRESUPUESTO ANUAL (6)	PROGRAMADO	(8) EJECUTADO			% COMPROMETIDO (9)	% CAUSADO (10)	% PAGADO (11)	(12) DISPONIB. PRESUUESTARIA.	
						COMPROMISO	CAUSADO	PAGADO				MES ANTERIOR	A LA FECHA
401	Gastos de Personal	22.066.002	1.813.933	23.879.935	90.968	0	1.421.080	2.194.974	0,00%	5,95%	9,19%	0	20.263.881
402	Materiales Suministros y Mercancias	3.355.427	330.711	3.686.138	1.494	0	530.975	2.492	0,00%	14,40%	0,07%	0	3.152.671
403	Servicios No Personales	6.892.681	(98.070)	6.794.611	1	0	1.117.357	68.102	0,00%	16,44%	1,00%	0	5.609.152
404	Activos Reales	2.292.183	317.975	2.610.158	57.085	0	480.209	0	0,00%	18,40%	0,00%	0	2.129.949
405	Activos Financieros	0	0	0	0	0	0	0	0,00%	0,00%	0,00%	0	0
407	Transferencias y Donaciones	4.037.701	(206.502)	3.831.199	1	0	754.652	2.576	0,00%	19,70%	0,07%	0	3.073.971
411	Dsiminucion de Pasivos	0	0	0	0	0	0	0	0,00%	0,00%	0,00%	0	0
(11)	<b>TOTALES</b>	<b>38.643.994</b>	<b>2.158.047</b>	<b>40.802.041</b>	<b>149.549</b>	<b>0</b>	<b>4.304.273</b>	<b>2.268.145</b>	<b>0,00%</b>	<b>10,55%</b>	<b>5,56%</b>	<b>0</b>	<b>34.229.623</b>

FORMA: 3

NOTA: SE INCLUYE TRASPASOS INTERNOS EN EL PROGRAMADO

(1) CODIGO DEL ENTE: <b>CUADRO 3</b> DENOMINACIÓN: UNIVERSIDAD DE LOS ANDES (ULA) ÓRGANO DE ADSCRIPCIÓN: MINISTERIO DEL PODER POPULAR PARA LA EDUCACIÓN UNIVERSITARIA UNIDAD EJECUTORA O RESPONSABLE: VICERRECTORADO ADMINISTRATIVO - DIRECCIÓN DE PROGRAMACIÓN Y PRESUPUESTO MES: PRIMER TRIMESTRE 2010 PROYECTO O ACCIÓN CENTRALIZADA: (05) INTERCAMBIO DEL CONOCIMIENTO CON LA SOCIEDAD FECHA: 15 02 2011 <b>EJECUCION FINANCIERA MENSUAL DEL PRESUPUESTO DE GASTOS</b> ( En Bolívares)													
(2) PARTIDA	DENOMINACIÓN (3)	LEY PRESUPUESTO (4)	MODIFICACIONES (5)	TOTAL PRESUPUESTO ANUAL (6)	PROGRAMADO	(8) EJECUTADO			% COMPROMETIDO (9)	% CAUSADO (10)	% PAGADO (11)	(12) DISPONIB. PRESUJESTARIA.	
						COMPROMISO	CAUSADO	PAGADO				MES ANTERIOR	A LA FECHA
401	Gastos de Personal	7.600.944	863.827	8.464.771	65	0	630.869	767.261	0,00%	7,45%	9,06%	0	7.066.641
402	Materiales Suministros y Mercancías	2.694.321	109.480	2.803.801	20	0	178.251	0	0,00%	6,36%	0,00%	0	2.625.550
403	Servicios No Personales	4.035.350	37.270	4.072.620	71	0	113.928	28.470	0,00%	2,80%	0,70%	0	3.930.222
404	Activos Reales	452.738	93.911	546.649	504	0	97.411	0	0,00%	17,82%	0,00%	0	449.238
405	Activos Financieros	0	0	0	0	0	0	0	0,00%	0,00%	0,00%	0	0
407	Transferencias y Donaciones	675.939	0	675.939	3	0	0	0	0,00%	0,00%	0,00%	0	675.939
411	Dsiminucion de Pasivos	0	0	0	0	0	0	0	0,00%	0,00%	0,00%	0	0
(11)	<b>TOTALES</b>	<b>15.459.292</b>	<b>1.104.488</b>	<b>16.563.780</b>	<b>662</b>	<b>0</b>	<b>1.020.458</b>	<b>795.731</b>	<b>0,00%</b>	<b>6,16%</b>	<b>4,80%</b>	<b>0</b>	<b>14.747.590</b>

FORMA: 3

NOTA: SE INCLUYE TRASPASOS INTERNOS EN EL PROGRAMADO

(1) CODIGO DEL ENTE: <b>CUADRO 3</b> DENOMINACIÓN: UNIVERSIDAD DE LOS ANDES (ULA) ÓRGANO DE ADSCRIPCIÓN: MINISTERIO DEL PODER POPULAR PARA LA EDUCACIÓN UNIVERSITARIA UNIDAD EJECUTORA O RESPONSABLE: VICERRECTORADO ADMINISTRATIVO - DIRECCIÓN DE PROGRAMACIÓN Y PRESUPUESTO MES: PRIMER TRIMESTRE 2010 PROYECTO O ACCIÓN CENTRALIZADA: (06) CAPTACIÓN, PERMANENCIA Y FORMACIÓN INTEGRAL DEL ESTUDIANTE FECHA: 15 02 2011 <b>EJECUCION FINANCIERA MENSUAL DEL PRESUPUESTO DE GASTOS</b> ( En Bolívares)													
(2) PARTIDA	DENOMINACIÓN (3)	LEY PRESUPUESTO (4)	MODIFICACIONES (5)	TOTAL PRESUPUESTO ANUAL (6)	PROGRAMADO	(8) EJECUTADO			% COMPROMETIDO (9)	% CAUSADO (10)	% PAGADO (11)	(12) DISPONIB. PRESUJESTARIA.	
						COMPROMISO	CAUSADO	PAGADO				MES ANTERIOR	A LA FECHA
401	Gastos de Personal	10.481.203	976.204	11.457.407	8.735	0	1.123.087	1.149.162	0,00%	9,80%	10,03%	0	9.185.157
402	Materiales Suministros y Mercancías	13.139.337	(6.350)	13.132.987	8	0	3.920.456	608	0,00%	29,85%	0,00%	0	9.211.922
403	Servicios No Personales	4.779.177	656.057	5.435.234	437	0	2.692.196	15.537	0,00%	49,53%	0,29%	0	2.727.501
404	Activos Reales	183.000	6.350	189.350	6.350	0	56.000	6.350	0,00%	29,57%	3,35%	0	127.000
405	Activos Financieros	0	0	0	0	0	0	0	0,00%	0,00%	0,00%	0	0
407	Transferencias y Donaciones	13.505.798	0	13.505.798	250	0	3.366.214	1.500	0,00%	24,92%	0,01%	0	10.138.084
411	Dsiminucion de Pasivos	0	0	0	0	0	0	0	0,00%	0,00%	0,00%	0	0
(11)	<b>TOTALES</b>	<b>42.088.515</b>	<b>1.632.260</b>	<b>43.720.775</b>	<b>15.781</b>	<b>0</b>	<b>11.157.954</b>	<b>1.173.158</b>	<b>0,00%</b>	<b>25,52%</b>	<b>2,68%</b>	<b>0</b>	<b>31.389.664</b>

FORMA: 3

NOTA: SE INCLUYE TRASPASOS INTERNOS EN EL PROGRAMADO



(1) CODIGO DEL ENTE: <b>CUADRO 3</b> DENOMINACIÓN: UNIVERSIDAD DE LOS ANDES (ULA) ÓRGANO DE ADSCRIPCIÓN: MINISTERIO DEL PODER POPULAR PARA LA EDUCACIÓN UNIVERSITARIA UNIDAD EJECUTORA O RESPONSABLE: VICERRECTORADO ADMINISTRATIVO - DIRECCIÓN DE PROGRAMACIÓN Y PRESUPUESTO MES: PRIMER TRIMESTRE 2010 PROYECTO O ACCIÓN CENTRALIZADA: (07) FORTALECIMIENTO Y DESARROLLO DE LA GESTIÓN CIENTÍFICA, HUMANÍSTICA Y TECNOLÓGICA FECHA 15 02 2011 <b>EJECUCION FINANCIERA MENSUAL DEL PRESUPUESTO DE GASTOS</b> ( En Bolívares)													
(2) PARTIDA	DENOMINACIÓN (3)	LEY PRESUPUESTO (4)	MODIFICACIONES (5)	TOTAL PRESUPUESTO ANUAL (6)	PROGRAMADO	(8) EJECUTADO			% COMPROMETIDO (9)	% CAUSADO (10)	% PAGADO (11)	(12) DISPONIB. PRESUEJESTARIA.	
						COMPROMISO	CAUSADO	PAGADO				MES ANTERIOR	A LA FECHA
401	Gastos de Personal	7.922.670	727.824	8.650.494	80.601	0	477.942	948.515	0,00%	5,53%	10,96%	0	7.224.038
402	Materiales Suministros y Mercancías	1.529.256	0	1.529.256	4	0	80.725	4.116	0,00%	5,28%	0,27%	0	1.444.415
403	Servicios No Personales	613.684	0	613.684	476	0	44.826	3.958	0,00%	7,30%	0,64%	0	564.901
404	Activos Reales	6.602.193	939.429	7.541.622	176	0	39.698	0	0,00%	0,53%	0,00%	0	7.501.924
405	Activos Financieros	0	0	0	0	0	0	0	0,00%	0,00%	0,00%	0	0
407	Transferencias y Donaciones	2.700.000	0	2.700.000	133.533	0	708.333	0	0,00%	26,23%	0,00%	0	1.991.667
411	Dsiminucion de Pasivos	0	0	0	0	0	0	0	0,00%	0,00%	0,00%	0	0
(11)	<b>TOTALES</b>	<b>19.367.803</b>	<b>1.667.253</b>	<b>21.035.056</b>	<b>214.790</b>	<b>0</b>	<b>1.351.524</b>	<b>956.588</b>	<b>0,00%</b>	<b>6,43%</b>	<b>4,55%</b>	<b>0</b>	<b>18.726.944</b>

FORMA: 3

NOTA: SE INCLUYE TRASPASOS INTERNOS EN EL PROGRAMADO

(1) CODIGO DEL ENTE: <b>CUADRO 3</b> DENOMINACIÓN: UNIVERSIDAD DE LOS ANDES (ULA) ÓRGANO DE ADSCRIPCIÓN: MINISTERIO DEL PODER POPULAR PARA LA EDUCACIÓN UNIVERSITARIA UNIDAD EJECUTORA O RESPONSABLE: VICERRECTORADO ADMINISTRATIVO - DIRECCIÓN DE PROGRAMACIÓN Y PRESUPUESTO MES: PRIMER TRIMESTRE 2010 PROYECTO O ACCIÓN CENTRALIZADA: (08) DESARROLLO Y MANTENIMIENTO DE LA INFRAESTRUCTURA FECHA 15 02 2011 <b>EJECUCION FINANCIERA MENSUAL DEL PRESUPUESTO DE GASTOS</b> ( En Bolívares)													
(2) PARTIDA	DENOMINACIÓN (3)	LEY PRESUPUESTO (4)	MODIFICACIONES (5)	TOTAL PRESUPUESTO ANUAL (6)	PROGRAMADO	(8) EJECUTADO			% COMPROMETIDO (9)	% CAUSADO (10)	% PAGADO (11)	(12) DISPONIB. PRESUJETARIA.	
						COMPROMISO	CAUSADO	PAGADO				MES ANTERIOR	A LA FECHA
401	Gastos de Personal	2.941.834	267.319	3.209.153	48.547	0	199.724	359.421	0,00%	6,22%	11,20%	0	2.650.008
402	Materiales Suministros y Mercancías	390.086	212.671	602.757	16.787	0	285.538	7.727	0,00%	47,37%	1,28%	0	309.492
403	Servicios No Personales	1.105.744	442.600	1.548.344	15	0	38.147	5.040	0,00%	2,46%	0,33%	0	1.505.157
404	Activos Reales	714.643	7.186.403	7.901.046	125	0	196.518	0	0,00%	2,49%	0,00%	0	7.704.528
405	Activos Financieros	0	0	0	0	0	0	0	0,00%	0,00%	0,00%	0	0
407	Transferencias y Donaciones	0	0	0	0	0	0	0	0,00%	0,00%	0,00%	0	0
411	Dsiminucion de Pasivos	0	0	0	0	0	0	0	0,00%	0,00%	0,00%	0	0
(11)	<b>TOTALES</b>	<b>5.152.307</b>	<b>8.108.992</b>	<b>13.261.299</b>	<b>65.474</b>	<b>0</b>	<b>719.926</b>	<b>372.189</b>	<b>0,00%</b>	<b>5,43%</b>	<b>2,81%</b>	<b>0</b>	<b>12.169.184</b>

FORMA: 3

NOTA: SE INCLUYE TRASPASOS INTERNOS EN EL PROGRAMADO

(1) <b>CUADRO 3</b> CODIGO DEL ENTE: DENOMINACIÓN: UNIVERSIDAD DE LOS ANDES (ULA) ÓRGANO DE ADSCRIPCIÓN: MINISTERIO DEL PODER POPULAR PARA LA EDUCACIÓN UNIVERSITARIA UNIDAD EJECUTORA O RESPONSABLE: VICERRECTORADO ADMINISTRATIVO - DIRECCIÓN DE PROGRAMACIÓN Y PRESUPUESTO MES: PRIMER TRIMESTRE 2010 PROYECTO O ACCIÓN CENTRALIZADA: (91) DIRECCIÓN Y COORDINACIÓN GASTOS DE LOS TRABAJADORES FECHA 15 02 2011 <b>EJECUCION FINANCIERA MENSUAL DEL PRESUPUESTO DE GASTOS</b> ( En Bolívars)													
(2) PARTIDA	DENOMINACIÓN (3)	LEY PRESUPUESTO (4)	MODIFICACIONES (5)	TOTAL PRESUPUESTO ANUAL (6)	PROGRAMADO	(8) EJECUTADO			% COMPROMETIDO (9)	% CAUSADO (10)	% PAGADO (11)	(12) DISPONIB. PRESUPUESTARIA.	
						COMPROMISO	CAUSADO	PAGADO				MES ANTERIOR	A LA FECHA
401	Gastos de Personal	109.485.739	45.912.168	155.397.907	44.517	0	16.530.664	25.171.181	0,00%	10,64%	16,20%	0	113.696.062
402	Materiales Suministros y Mercancías	0	0	0	0	0	0	0	0,00%	0,00%	0,00%	0	0
403	Servicios No Personales	148.945	796	149.741	41.488	0	41.796	0	0,00%	27,91%	0,00%	0	107.945
404	Activos Reales	0	0	0	0	0	0	0	0,00%	0,00%	0,00%	0	0
405	Activos Financieros	0	0	0	0	0	0	0	0,00%	0,00%	0,00%	0	0
407	Transferencias y Donaciones	0	0	0	0	0	0	0	0,00%	0,00%	0,00%	0	0
411	Dsiminucion de Pasivos	0	0	0	0	0	0	0	0,00%	0,00%	0,00%	0	0
(11)	<b>TOTALES</b>	<b>109.634.684</b>	<b>45.912.963</b>	<b>155.547.647</b>	<b>25.517.206</b>	<b>0</b>	<b>16.572.460</b>	<b>25.171.181</b>	<b>0,00%</b>	<b>10,65%</b>	<b>16,18%</b>	<b>0</b>	<b>113.804.006</b>

FORMA: 3

NOTA: SE INCLUYE TRASPASOS INTERNOS EN EL PROGRAMADO

(1) CODIGO DEL ENTE: <b>CUADRO 3</b> DENOMINACIÓN: UNIVERSIDAD DE LOS ANDES (ULA) ÓRGANO DE ADSCRIPCIÓN: MINISTERIO DEL PODER POPULAR PARA LA EDUCACIÓN UNIVERSITARIA UNIDAD EJECUTORA O RESPONSABLE: VICERRECTORADO ADMINISTRATIVO - DIRECCIÓN DE PROGRAMACIÓN Y PRESUPUESTO MES: PRIMER TRIMESTRE 2010 PROYECTO O ACCIÓN CENTRALIZADA: (92) GESTIÓN ADMINISTRATIVA FECHA 15 02 2011 <b>EJECUCION FINANCIERA MENSUAL DEL PRESUPUESTO DE GASTOS</b> ( En Bolívares)													
(2) PARTIDA	DENOMINACIÓN (3)	LEY PRESUPUESTO (4)	MODIFICACIONES (5)	TOTAL PRESUPUESTO ANUAL (6)	PROGRAMADO	(8) EJECUTADO			% COMPROMETIDO (9)	% CAUSADO (10)	% PAGADO (11)	(12) DISPONIB. PRESUJESTARIA.	
						COMPROMISO	CAUSADO	PAGADO				MES ANTERIOR	A LA FECHA
401	Gastos de Personal	0	55.651	55.651	25	0	0	0	0,00%	0,00%	0,00%	0	55.651
402	Materiales Suministros y Mercancías	26.815.688	6.944.972	33.760.660	17.359	0	3.520.831	37.257	0,00%	10,43%	0,11%	0	30.202.572
403	Servicios No Personales	21.144.528	420.000	21.564.528	16.706	0	2.168.585	284.348	0,00%	10,06%	1,32%	0	19.111.595
404	Activos Reales	7.127.360	567.554	7.694.914	23.390	0	443.974	3.511	0,00%	5,77%	0,05%	0	7.247.428
405	Activos Financieros	2.000.000	0	2.000.000	175	0	0	0	0,00%	0,00%	0,00%	0	2.000.000
407	Transferencias y Donaciones	7.769.590	147.433	7.917.023	0	0	1.121.486	20.027	0,00%	14,17%	0,25%	0	6.775.510
411	Dsiminucion de Pasivos	23.386.079	6.038.080	29.424.159	297.411	0	2.647.808	0	0,00%	9,00%	0,00%	0	26.776.351
(11)	<b>TOTALES</b>	<b>88.243.245</b>	<b>14.173.689</b>	<b>102.416.934</b>	<b>355.065</b>	<b>0</b>	<b>9.902.683</b>	<b>345.144</b>	<b>0,00%</b>	<b>9,67%</b>	<b>0,34%</b>	<b>0</b>	<b>92.169.108</b>

FORMA: 3

NOTA: SE INCLUYE TRASPASOS INTERNOS EN EL PROGRAMADO

(1) <b>CUADRO 3</b> CODIGO DEL ENTE: DENOMINACIÓN: UNIVERSIDAD DE LOS ANDES (ULA) ÓRGANO DE ADSCRIPCIÓN: MINISTERIO DEL PODER POPULAR PARA LA EDUCACIÓN UNVERSITARIA UNIDAD EJECUTORA O RESPONSABLE: VICERRECTORADO ADMINISTRATIVO - DIRECCIÓN DE PROGRAMACIÓN Y PRESUPUESTO MES: PRIMER TRIMESTRE 2010 PROYECTO O ACCIÓN CENTRALIZADA: (93) PREVISIÓN Y PROTECCIÓN SOCIAL FECHA 15 02 2011 <b>EJECUCION FINANCIERA MENSUAL DEL PRESUPUESTO DE GASTOS</b> ( En Bolívares)													
(2) PARTIDA	DENOMINACIÓN (3)	LEY PRESUPUESTO (4)	MODIFICACIONES (5)	TOTAL PRESUPUESTO ANUAL (6)	PROGRAMADO	(8) EJECUTADO			% COMPROMETIDO (9)	% CAUSADO (10)	% PAGADO (11)	(12) DISPONIB. PRESUESTARIA.	
						COMPROMISO	CAUSADO	PAGADO				MES ANTERIOR	A LA FECHA
401	Gastos de Personal	0	90.644	90.644	69.312	0	0	69.266	0,00%	0,00%	76,42%	0	21.378
402	Materiales Suministros y Mercancias	0	0	0	0	0	0	0	0,00%	0,00%	0,00%	0	0
403	Servicios No Personales	0	0	0	0	0	0	0	0,00%	0,00%	0,00%	0	0
404	Activos Reales	0	0	0	0	0	0	0	0,00%	0,00%	0,00%	0	0
405	Activos Financieros	0	0	0	0	0	0	0	0,00%	0,00%	0,00%	0	0
407	Transferencias y Donaciones	230.233.762	23.519.126	253.752.888	102.202	0	2.537.897	33.320.574	0,00%	1,00%	13,13%	0	217.894.417
411	Dsiminucion de Pasivos	0	0	0	0	0	0	0	0,00%	0,00%	0,00%	0	0
(11)	<b>TOTALES</b>	<b>230.233.762</b>	<b>23.609.770</b>	<b>253.843.532</b>	<b>171.514</b>	<b>0</b>	<b>2.537.897</b>	<b>33.389.840</b>	<b>0,00%</b>	<b>1,00%</b>	<b>13,15%</b>	<b>0</b>	<b>217.915.795</b>

FORMA: 3

NOTA: SE INCLUYE TRASPASOS INTERNOS EN EL PROGRAMADO

(1) CODIGO DEL ENTE: <b>CUADRO 3</b> DENOMINACIÓN: UNIVERSIDAD DE LOS ANDES (ULA) ÓRGANO DE ADSCRIPCIÓN: MINISTERIO DEL PODER POPULAR PARA LA EDUCACIÓN UNIVERSITARIA. UNIDAD EJECUTORA O RESPONSABLE: VICERRECTORADO ADMINISTRATIVO- DIRECCIÓN DE PROGRAMACIÓN Y PRESUPUESTO MES: SEGUNDO TRIMESTRE 2010 PROYECTO O ACCIÓN CENTRALIZADA: (01) FORMACIÓN DE PREGRADO EN CARRERAS CORTAS FECHA: 15 02 2011 <b>EJECUCIÓN FINANCIERA MENSUAL DEL PRESUPUESTO DE GASTOS</b> ( En Bolívares)													
(2) PARTIDA	DENOMINACIÓN (3)	LEY PRESUPUESTO (4)	MODIFICACIONES (5)	TOTAL PRESUPUESTO ANUAL (6)	PROGRAMADO	(8) EJECUTADO			% COMPROMETIDO (9)	% CAUSADO (10)	% PAGADO (11)	(12) DISPONIB. PRESUUESTARIA.	
						COMPROMISO	CAUSADO	PAGADO				MES ANTERIOR	A LA FECHA
401	Gastos de Personal	4.493.572	256.562	4.750.134	1.794.630	0	760.947	1.031.308	0,00%	16,02%	21,71%	4.194.975	2.957.879
402	Materiales Suministros y Mercancías	706.923	43.586	750.509	92.648	0	85.399	6.874	0,00%	11,38%	0,92%	694.444	658.236
403	Servicios No Personales	499.511	77.910	577.421	233.391	0	158.681	74.422	0,00%	27,48%	12,89%	461.727	344.319
404	Activos Reales	340.000	4.531	344.531	4.704	0	4.531	0	0,00%	1,32%	0,00%	340.000	340.000
405	Activos Financieros	0	0	0	0	0	0	0	0,00%	0,00%	0,00%	0	0
407	Transferencias y Donaciones	45.330	79.568	124.898	124.898	0	70.668	54.230	0,00%	56,58%	43,42%	22.665	0
411	Dsiminucion de Pasivos	0	0	0	0	0	0	0	0,00%	0,00%	0,00%	0	0
(11)	<b>TOTALES</b>	<b>6.085.336</b>	<b>462.157</b>	<b>6.547.493</b>	<b>2.250.270</b>	<b>0</b>	<b>1.080.226</b>	<b>1.166.833</b>	<b>0,00%</b>	<b>16,50%</b>	<b>17,82%</b>	<b>5.713.811</b>	<b>4.300.434</b>

FORMA: 3

NOTA: SE INCLUYE TRASPASOS INTERNOS EN EL PROGRAMADO

(1) CODIGO DEL ENTE: <b>CUADRO 3</b> DENOMINACIÓN: UNIVERSIDAD DE LOS ANDES (ULA) ÓRGANO DE ADSCRIPCIÓN: MINISTERIO DEL PODER POPULAR PARA LA EDUCACIÓN UNIVERSITARIA. UNIDAD EJECUTORA O RESPONSABLE: VICERRECTORADO ADMINISTRATIVO- DIRECCIÓN DE PROGRAMACIÓN Y PRESUPUESTO MES: SEGUNDO TRIMESTRE 2010 PROYECTO O ACCIÓN CENTRALIZADA: (02) FORMACIÓN DE PREGRADO EN CARRERAS LARGAS FECHA 15 02 2011 <b>EJECUCIÓN FINANCIERA MENSUAL DEL PRESUPUESTO DE GASTOS</b> ( En Bolívares)													
(2) PARTIDA	DENOMINACIÓN (3)	LEY PRESUPUESTO (4)	MODIFICACIONES (5)	TOTAL PRESUPUESTO ANUAL (6)	PROGRAMADO	(8) EJECUTADO			% COMPROMETIDO (9)	% CAUSADO (10)	% PAGADO (11)	(12) DISPONIB. PRESUUESTARIA.	
						COMPROMISO	CAUSADO	PAGADO				MES ANTERIOR	A LA FECHA
401	Gastos de Personal	194.676.407	13.987.874	208.664.281	78.811.125	0	19.913.282	58.793.511	0,00%	9,54%	28,18%	179.369.533	129.957.488
402	Materiales Suministros y Mercancias	8.987.514	576.051	9.563.565	3.926.397	0	2.972.565	949.050	0,00%	31,08%	9,92%	8.292.047	5.641.949
403	Servicios No Personales	6.492.806	856.643	7.349.449	3.601.614	0	1.957.725	1.640.214	0,00%	26,64%	22,32%	5.926.839	3.751.510
404	Activos Reales	3.407.986	1.647.534	5.055.520	1.933.131	0	1.351.043	579.560	0,00%	26,72%	11,46%	3.236.611	3.124.917
405	Activos Financieros	0	0	0	0	0	0	0	0,00%	0,00%	0,00%	0	0
407	Transferencias y Donaciones	610.930	1.736.397	2.347.327	1.043.873	0	541.498	501.201	0,00%	23,07%	21,35%	1.171.713	1.304.628
411	Dsiminucion de Pasivos	0	0	0	0	0	0	0	0,00%	0,00%	0,00%	0	0
(11)	<b>TOTALES</b>	<b>214.175.643</b>	<b>18.804.499</b>	<b>232.980.142</b>	<b>89.316.140</b>	<b>0</b>	<b>26.736.114</b>	<b>62.463.536</b>	<b>0,00%</b>	<b>11,48%</b>	<b>26,81%</b>	<b>197.996.743</b>	<b>143.780.492</b>

FORMA: 3

NOTA: SE INCLUYE TRASPASOS INTERNOS EN EL PROGRAMADO

(1) CODIGO DEL ENTE: <b>CUADRO 3</b> DENOMINACIÓN: UNIVERSIDAD DE LOS ANDES (ULA) ÓRGANO DE ADSCRIPCIÓN: MINISTERIO DEL PODER POPULAR PARA LA EDUCACIÓN UNIVERSITARIA. UNIDAD EJECUTORA O RESPONSABLE: VICERRECTORADO ADMINISTRATIVO- DIRECCIÓN DE PROGRAMACIÓN Y PRESUPUESTO MES: SEGUNDO TRIMESTRE 2010 PROYECTO O ACCIÓN CENTRALIZADA: (03) FORMACIÓN DE POSTGRADO FECHA 15 02 2011 <b>EJECUCIÓN FINANCIERA MENSUAL DEL PRESUPUESTO DE GASTOS</b> ( En Bolívares)													
(2) PARTIDA	DENOMINACIÓN (3)	LEY PRESUPUESTO (4)	MODIFICACIONES (5)	TOTAL PRESUPUESTO ANUAL (6)	PROGRAMADO	(8) EJECUTADO			% COMPROMETIDO (9)	% CAUSADO (10)	% PAGADO (11)	(12) DISPONIB. PRESUUESTARIA.	
						COMPROMISO	CAUSADO	PAGADO				MES ANTERIOR	A LA FECHA
401	Gastos de Personal	18.105.997	610.932	18.716.929	5.886.510	0	860.166	5.016.986	0,00%	4,60%	26,80%	16.805.283	12.839.777
402	Materiales Suministros y Mercancías	3.367.201	-58.107	3.309.094	426.097	0	260.262	164.180	0,00%	7,87%	4,96%	3.284.031	2.884.652
403	Servicios No Personales	4.820.194	-52.744	4.767.450	1.698.712	0	696.560	999.768	0,00%	14,61%	20,97%	4.337.849	3.071.122
404	Activos Reales	2.989.629	86.510	3.076.139	266.867	0	237.275	28.054	0,00%	7,71%	0,91%	3.141.375	2.810.810
405	Activos Financieros	0	0	0	0	0	0	0	0,00%	0,00%	0,00%	0	0
407	Transferencias y Donaciones	1.142.000	482.857	1.624.857	949.669	0	455.984	492.872	0,00%	28,06%	30,33%	1.351.857	676.000
411	Dsiminucion de Pasivos	0	0	0	0	0	0	0	0,00%	0,00%	0,00%	0	0
(11)	<b>TOTALES</b>	<b>30.425.021</b>	<b>1.069.448</b>	<b>31.494.469</b>	<b>9.227.855</b>	<b>0</b>	<b>2.510.248</b>	<b>6.701.861</b>	<b>0,00%</b>	<b>7,97%</b>	<b>21,28%</b>	<b>28.920.395</b>	<b>22.282.361</b>

FORMA: 3

NOTA: SE INCLUYE TRASPASOS INTERNOS EN EL PROGRAMADO



(1) CODIGO DEL ENTE: <b>CUADRO 3</b> DENOMINACIÓN: UNIVERSIDAD DE LOS ANDES (ULA) ÓRGANO DE ADSCRIPCIÓN: MINISTERIO DEL PODER POPULAR PARA LA EDUCACIÓN UNIVERSITARIA. UNIDAD EJECUTORA O RESPONSABLE: VICERRECTORADO ADMINISTRATIVO- DIRECCIÓN DE PROGRAMACIÓN Y PRESUPUESTO MES: SEGUNDO TRIMESTRE 2010 PROYECTO O ACCIÓN CENTRALIZADA: (04) GENERACIÓN, DIVULGACIÓN Y APLICACIÓN DEL CONOCIMIENTO CON LA SOCIEDAD FECHA 15 02 2011 <b>EJECUCIÓN FINANCIERA MENSUAL DEL PRESUPUESTO DE GASTOS</b> ( En Bolívares)													
(2) PARTIDA	DENOMINACIÓN (3)	LEY PRESUPUESTO (4)	MODIFICACIONES (5)	TOTAL PRESUPUESTO ANUAL (6)	PROGRAMADO	(8) EJECUTADO			% COMPROMETIDO (9)	% CAUSADO (10)	% PAGADO (11)	(12) DISPONIB. PRESUUESTARIA.	
						COMPROMISO	CAUSADO	PAGADO				MES ANTERIOR	A LA FECHA
401	Gastos de Personal	22.066.002	1.626.149	23.692.151	9.040.375	0	2.292.529	6.736.000	0,00%	9,68%	28,43%	20.263.881	14.663.622
402	Materiales Suministros y Mercancías	3.355.427	361.836	3.717.263	922.619	0	642.699	278.062	0,00%	17,29%	7,48%	3.152.671	2.796.502
403	Servicios No Personales	6.892.681	-2.038	6.890.643	2.424.942	0	1.006.974	1.414.523	0,00%	14,61%	20,53%	5.609.152	4.469.146
404	Activos Reales	2.292.183	444.022	2.736.205	641.761	0	584.214	56.179	0,00%	21,35%	2,05%	2.129.949	2.095.812
405	Activos Financieros	0	0	0	0	0	0	0	0,00%	0,00%	0,00%	0	0
407	Transferencias y Donaciones	4.037.701	-56.944	3.980.757	2.852.906	0	2.795.234	55.681	0,00%	70,22%	1,40%	3.073.971	1.129.842
411	Dsiminucion de Pasivos	0	0	0	0	0	0	0	0,00%	0,00%	0,00%	0	0
(11)	<b>TOTALES</b>	<b>38.643.994</b>	<b>2.373.025</b>	<b>41.017.019</b>	<b>15.882.603</b>	<b>0</b>	<b>7.321.650</b>	<b>8.540.445</b>	<b>0,00%</b>	<b>17,85%</b>	<b>20,82%</b>	<b>34.229.623</b>	<b>25.154.924</b>

FORMA: 3

NOTA: SE INCLUYE TRASPASOS INTERNOS EN EL PROGRAMADO

(1) <b>CUADRO 3</b> CODIGO DEL ENTE: DENOMINACIÓN: UNIVERSIDAD DE LOS ANDES (ULA) ÓRGANO DE ADSCRIPCIÓN: MINISTERIO DEL PODER POPULAR PARA LA EDUCACIÓN UNIVERSITARIA. UNIDAD EJECUTORA O RESPONSABLE: VICERRECTORADO ADMINISTRATIVO- DIRECCIÓN DE PROGRAMACIÓN Y PRESUPUESTO MES: SEGUNDO TRIMESTRE 2010 PROYECTO O ACCIÓN CENTRALIZADA: (05) INTERCAMBIO DEL CONOCIMIENTO CON LA SOCIEDAD FECHA 15 02 2011 <b>EJECUCIÓN FINANCIERA MENSUAL DEL PRESUPUESTO DE GASTOS</b> ( En Bolívares)													
(2) PARTIDA	DENOMINACIÓN (3)	LEY PRESUPUESTO (4)	MODIFICACIONES (5)	TOTAL PRESUPUESTO ANUAL (6)	PROGRAMADO	(8) EJECUTADO			% COMPROMETIDO (9)	% CAUSADO (10)	% PAGADO (11)	(12) DISPONIB. PRESUUESTARIA.	
						COMPROMISO	CAUSADO	PAGADO				MES ANTERIOR	A LA FECHA
401	Gastos de Personal	7.600.944	1.004.215	8.605.159	3.743.741	0	1.224.401	2.515.036	0,00%	14,23%	29,23%	7.066.641	4.865.721
402	Materiales Suministros y Mercancias	2.694.321	261.734	2.956.055	760.302	0	552.481	206.343	0,00%	18,69%	6,98%	2.625.550	2.197.231
403	Servicios No Personales	4.035.350	143.031	4.178.381	1.433.154	0	1.037.951	393.113	0,00%	24,84%	9,41%	3.930.222	2.747.316
404	Activos Reales	452.738	134.320	587.058	172.015	0	171.722	0	0,00%	29,25%	0,00%	449.238	415.336
405	Activos Financieros	0	0	0	0	0	0	0	0,00%	0,00%	0,00%	0	0
407	Transferencias y Donaciones	675.939	-296.962	378.977	223.708	0	102.799	120.720	0,00%	27,13%	31,85%	675.939	155.459
411	Dsiminucion de Pasivos	0	0	0	0	0	0	0	0,00%	0,00%	0,00%	0	0
(11)	<b>TOTALES</b>	<b>15.459.292</b>	<b>1.246.338</b>	<b>16.705.630</b>	<b>6.332.920</b>	<b>0</b>	<b>3.089.354</b>	<b>3.235.212</b>	<b>0,00%</b>	<b>18,49%</b>	<b>19,37%</b>	<b>14.747.590</b>	<b>10.381.063</b>

FORMA: 3

NOTA: SE INCLUYE TRASPASOS INTERNOS EN EL PROGRAMADO

(1) <b>CUADRO 3</b> CODIGO DEL ENTE: DENOMINACIÓN: UNIVERSIDAD DE LOS ANDES (ULA) ÓRGANO DE ADSCRIPCIÓN: MINISTERIO DEL PODER POPULAR PARA LA EDUCACIÓN UNIVERSITARIA. UNIDAD EJECUTORA O RESPONSABLE: VICERRECTORADO ADMINISTRATIVO- DIRECCIÓN DE PROGRAMACIÓN Y PRESUPUESTO MES: SEGUNDO TRIMESTRE 2010 PROYECTO O ACCIÓN CENTRALIZADA: (06) CAPTACIÓN, PERMANENCIA Y FORMACIÓN INTEGRAL DEL ESTUDIANTE FECHA 15 02 2011													
<b>EJECUCIÓN FINANCIERA MENSUAL DEL PRESUPUESTO DE GASTOS</b>													
<b>( En Bolívares)</b>													
(2) PARTIDA	DENOMINACIÓN (3)	LEY PRESUPUESTO (4)	MODIFICACIONES (5)	TOTAL PRESUPUESTO ANUAL (6)	PROGRAMADO	(8) EJECUTADO			% COMPROMETIDO (9)	% CAUSADO (10)	% PAGADO (11)	(12) DISPONIB. PRESUUESTARIA.	
						COMPROMISO	CAUSADO	PAGADO				MES ANTERIOR	A LA FECHA
401	Gastos de Personal	10.481.203	1.169.096	11.650.299	5.681.419	0	2.340.937	3.334.656	0,00%	20,09%	28,62%	9.185.157	5.974.705
402	Materiales Suministros y Mercancias	13.139.337	-3.060.010	10.079.327	9.405.579	0	889.813	8.510.726	0,00%	8,83%	84,44%	9.211.922	678.788
403	Servicios No Personales	4.779.177	4.228.178	9.007.355	7.615.304	0	3.318.524	4.292.277	0,00%	36,84%	47,65%	2.727.501	1.396.554
404	Activos Reales	183.000	23.259	206.259	191.362	0	23.810	167.449	0,00%	11,54%	81,18%	127.000	15.000
405	Activos Financieros	0	0	0	0	0	0	0	0,00%	0,00%	0,00%	0	0
407	Transferencias y Donaciones	13.505.798	277.132	13.782.930	6.616.245	0	6.383.545	225.809	0,00%	46,31%	1,64%	10.138.084	7.173.576
411	Dsiminucion de Pasivos	0	0	0	0	0	0	0	0,00%	0,00%	0,00%	0	0
(11)	<b>TOTALES</b>	<b>42.088.515</b>	<b>2.637.654</b>	<b>44.726.169</b>	<b>29.509.909</b>	<b>0</b>	<b>12.956.629</b>	<b>16.530.917</b>	<b>0,00%</b>	<b>28,97%</b>	<b>36,96%</b>	<b>31.389.664</b>	<b>15.238.623</b>

FORMA: 3

NOTA: SE INCLUYE TRASPASOS INTERNOS EN EL PROGRAMADO

(1) CODIGO DEL ENTE: <b>CUADRO 3</b> DENOMINACIÓN: UNIVERSIDAD DE LOS ANDES (ULA) ÓRGANO DE ADSCRIPCIÓN: MINISTERIO DEL PODER POPULAR PARA LA EDUCACIÓN UNIVERSITARIA. UNIDAD EJECUTORA O RESPONSABLE: VICERRECTORADO ADMINISTRATIVO- DIRECCIÓN DE PROGRAMACIÓN Y PRESUPUESTO MES: SEGUNDO TRIMESTRE 2010 PROYECTO O ACCIÓN CENTRALIZADA: (07) FORTALECIMIENTO Y DESARROLLO DE LA GESTIÓN CIENTÍFICA, HUMANÍSTICA Y TECNOLÓGICA FECHA: 15 02 2011 <b>EJECUCIÓN FINANCIERA MENSUAL DEL PRESUPUESTO DE GASTOS</b> ( En Bolívares)													
(2) PARTIDA	DENOMINACIÓN (3)	LEY PRESUPUESTO (4)	MODIFICACIONES (5)	TOTAL PRESUPUESTO ANUAL (6)	PROGRAMADO	(8) EJECUTADO			% COMPROMETIDO (9)	% CAUSADO (10)	% PAGADO (11)	(12) DISPONIB. PRESUUESTARIA	
						COMPROMISO	CAUSADO	PAGADO				MES ANTERIOR	A LA FECHA
401	Gastos de Personal	7.922.670	893.882	8.816.552	3.828.049	0	1.054.015	2.769.626	0,00%	11,95%	31,41%	7.224.038	4.992.911
402	Materiales Suministros y Mercancías	1.529.256	-16.866	1.512.390	777.808	0	749.747	27.305	0,00%	49,57%	1,81%	1.444.415	735.338
403	Servicios No Personales	613.684	6.966	620.650	401.345	0	352.081	48.953	0,00%	56,73%	7,89%	564.901	219.616
404	Activos Reales	6.602.193	939.429	7.541.622	2.068.719	0	2.045.127	19.821	0,00%	27,12%	0,26%	7.501.924	5.476.673
405	Activos Financieros	0	0	0	0	0	0	0	0,00%	0,00%	0,00%	0	0
407	Transferencias y Donaciones	2.700.000	9.900	2.709.900	1.561.255	0	1.559.900	0	0,00%	57,56%	0,00%	1.991.667	1.150.000
411	Dsiminucion de Pasivos	0	0	0	0	0	0	0	0,00%	0,00%	0,00%	0	0
(11)	<b>TOTALES</b>	<b>19.367.803</b>	<b>1.833.310</b>	<b>21.201.113</b>	<b>8.637.176</b>	<b>0</b>	<b>5.760.870</b>	<b>2.865.705</b>	<b>0,00%</b>	<b>27,17%</b>	<b>13,52%</b>	<b>18.726.944</b>	<b>12.574.538</b>

FORMA: 3

NOTA: SE INCLUYE TRASPASOS INTERNOS EN EL PROGRAMADO

(1) CODIGO DEL ENTE: <b>CUADRO 3</b> DENOMINACIÓN: UNIVERSIDAD DE LOS ANDES (ULA) ÓRGANO DE ADSCRIPCIÓN: MINISTERIO DEL PODER POPULAR PARA LA EDUCACIÓN UNIVERSITARIA. UNIDAD EJECUTORA O RESPONSABLE: VICERRECTORADO ADMINISTRATIVO- DIRECCIÓN DE PROGRAMACIÓN Y PRESUPUESTO MES: SEGUNDO TRIMESTRE 2010 PROYECTO O ACCIÓN CENTRALIZADA: (08) DESARROLLO Y MANTENIMIENTO DE LA INFRAESTRUCTURA FECHA 15 02 2011 <b>EJECUCIÓN FINANCIERA MENSUAL DEL PRESUPUESTO DE GASTOS</b> ( En Bolívares)													
(2) PARTIDA	DENOMINACIÓN (3)	LEY PRESUPUESTO (4)	MODIFICACIONES (5)	TOTAL PRESUPUESTO ANUAL (6)	PROGRAMADO	(8) EJECUTADO			% COMPROMETIDO (9)	% CAUSADO (10)	% PAGADO (11)	(12) DISPONIB. PRESUUESTARIA.	
						COMPROMISO	CAUSADO	PAGADO				MES ANTERIOR	A LA FECHA
401	Gastos de Personal	2.941.834	336.630	3.278.464	1.450.696	0	403.240	1.045.816	0,00%	12,30%	31,90%	2.650.008	1.829.407
402	Materiales Suministros y Mercancias	390.086	299.496	689.582	613.873	0	320.300	293.229	0,00%	46,45%	42,52%	309.492	76.053
403	Servicios No Personales	1.105.744	723.265	1.829.009	693.129	0	633.418	58.796	0,00%	34,63%	3,21%	1.505.157	1.136.794
404	Activos Reales	714.643	7.740.658	8.455.301	1.300.201	0	1.295.973	0	0,00%	15,33%	0,00%	7.704.528	7.159.328
405	Activos Financieros	0	0	0	0	0	0	0	0,00%	0,00%	0,00%	0	0
407	Transferencias y Donaciones	0	0	0	0	0	0	0	0,00%	0,00%	0,00%	0	0
411	Dsiminucion de Pasivos	0	0	0	0	0	0	0	0,00%	0,00%	0,00%	0	0
(11)	<b>TOTALES</b>	<b>5.152.307</b>	<b>9.100.047</b>	<b>14.252.354</b>	<b>4.057.899</b>	<b>0</b>	<b>2.652.931</b>	<b>1.397.841</b>	<b>0,00%</b>	<b>18,61%</b>	<b>9,81%</b>	<b>12.169.184</b>	<b>10.201.582</b>

FORMA: 3

NOTA: SE INCLUYE TRASPASOS INTERNOS EN EL PROGRAMADO

(1) CODIGO DEL ENTE: <b>CUADRO 3</b> DENOMINACIÓN: UNIVERSIDAD DE LOS ANDES (ULA) ÓRGANO DE ADSCRIPCIÓN: MINISTERIO DEL PODER POPULAR PARA LA EDUCACIÓN UNIVERSITARIA. UNIDAD EJECUTORA O RESPONSABLE: VICERRECTORADO ADMINISTRATIVO- DIRECCIÓN DE PROGRAMACIÓN Y PRESUPUESTO MES: SEGUNDO TRIMESTRE 2010 PROYECTO O ACCIÓN CENTRALIZADA: (91) DIRECCIÓN Y COORDINACIÓN GASTOS DE LOS TRABAJADORES FECHA 15 02 2011 <b>EJECUCIÓN FINANCIERA MENSUAL DEL PRESUPUESTO DE GASTOS</b> ( En Bolívares)													
(2) PARTIDA	DENOMINACIÓN (3)	LEY PRESUPUESTO (4)	MODIFICACIONES (5)	TOTAL PRESUPUESTO ANUAL (6)	PROGRAMADO	(8) EJECUTADO			% COMPROMETIDO (9)	% CAUSADO (10)	% PAGADO (11)	(12) DISPONIB. PRESUUESTARIA.	
						COMPROMISO	CAUSADO	PAGADO				MES ANTERIOR	A LA FECHA
401	Gastos de Personal	109.485.739	57.379.357	166.865.096	85.143.262	0	31.674.815	53.385.014	0,00%	18,98%	31,99%	113.696.062	81.805.267
402	Materiales Suministros y Mercancias	0	0	0	0	0	0	0	0,00%	0,00%	0,00%	0	0
403	Servicios No Personales	148.945	3.210	152.155	74.885	0	74.332	476	0,00%	48,85%	0,31%	107.945	77.346
404	Activos Reales	0	0	0	0	0	0	0	0,00%	0,00%	0,00%	0	0
405	Activos Financieros	0	0	0	0	0	0	0	0,00%	0,00%	0,00%	0	0
407	Transferencias y Donaciones	0	1.000.000	1.000.000	500	0	0	0	0,00%	0,00%	0,00%	5.877	1.000.000
411	Dsiminucion de Pasivos	0	0	0	0	0	0	0	0,00%	0,00%	0,00%	0	0
(11)	<b>TOTALES</b>	<b>109.634.684</b>	<b>58.382.568</b>	<b>168.017.252</b>	<b>85.218.646</b>	<b>0</b>	<b>31.749.147</b>	<b>53.385.491</b>	<b>0,00%</b>	<b>18,90%</b>	<b>31,77%</b>	<b>113.809.883</b>	<b>82.882.614</b>

FORMA: 3

NOTA: SE INCLUYE TRASPASOS INTERNOS EN EL PROGRAMADO

(1) <b>CUADRO 3</b> CODIGO DEL ENTE: DENOMINACIÓN: UNIVERSIDAD DE LOS ANDES (ULA) ÓRGANO DE ADSCRIPCIÓN: MINISTERIO DEL PODER POPULAR PARA LA EDUCACIÓN UNIVERSITARIA. UNIDAD EJECUTORA O RESPONSABLE: VICERRECTORADO ADMINISTRATIVO- DIRECCIÓN DE PROGRAMACIÓN Y PRESUPUESTO MES: SEGUNDO TRIMESTRE 2010 PROYECTO O ACCIÓN CENTRALIZADA: (92) GESTIÓN ADMINISTRATIVA FECHA 15 02 2011 <b>EJECUCIÓN FINANCIERA MENSUAL DEL PRESUPUESTO DE GASTOS</b> ( En Bolívares)													
(2) PARTIDA	DENOMINACIÓN (3)	LEY PRESUPUESTO (4)	MODIFICACIONES (5)	TOTAL PRESUPUESTO ANUAL (6)	PROGRAMADO	(8) EJECUTADO			% COMPROMETIDO (9)	% CAUSADO (10)	% PAGADO (11)	(12) DISPONIB. PRESUUESTARIA.	
						COMPROMISO	CAUSADO	PAGADO				MES ANTERIOR	A LA FECHA
401	Gastos de Personal	0	34.398	34.398	6.817	0	6.800	0	0,00%	19,77%	0,00%	55.651	27.598
402	Materiales Suministros y Mercancias	26.815.688	8.809.898	35.625.586	10.440.537	0	8.768.042	1.654.682	0,00%	24,61%	4,64%	30.202.572	25.202.862
403	Servicios No Personales	21.144.528	-562.871	20.581.657	6.188.464	0	4.552.719	1.625.454	0,00%	22,12%	7,90%	19.111.595	14.403.483
404	Activos Reales	7.127.360	424.410	7.551.770	1.371.245	0	1.101.107	266.362	0,00%	14,58%	3,53%	7.247.428	6.184.302
405	Activos Financieros	2.000.000	0	2.000.000	131.000	0	130.000	0	0,00%	6,50%	0,00%	2.000.000	1.870.000
407	Transferencias y Donaciones	7.769.590	7.268.204	15.037.794	9.638.508	0	9.523.857	107.132	0,00%	63,33%	0,71%	6.775.510	5.406.805
411	Dsiminucion de Pasivos	23.386.079	9.469.724	32.855.803	27.394.209	0	4.422.903	22.954.878	0,00%	13,46%	69,87%	26.776.351	5.478.021
(11)	<b>TOTALES</b>	<b>88.243.245</b>	<b>25.443.762</b>	<b>113.687.007</b>	<b>55.170.780</b>	<b>0</b>	<b>28.505.428</b>	<b>26.608.508</b>	<b>0,00%</b>	<b>25,07%</b>	<b>23,41%</b>	<b>92.169.108</b>	<b>58.573.070</b>

FORMA: 3

NOTA: SE INCLUYE TRASPASOS INTERNOS EN EL PROGRAMADO

(1) CODIGO DEL ENTE: <b>CUADRO 3</b> DENOMINACIÓN: UNIVERSIDAD DE LOS ANDES (ULA) ÓRGANO DE ADSCRIPCIÓN: MINISTERIO DEL PODER POPULAR PARA LA EDUCACIÓN UNIVERSITARIA. UNIDAD EJECUTORA O RESPONSABLE: VICERRECTORADO ADMINISTRATIVO- DIRECCIÓN DE PROGRAMACIÓN Y PRESUPUESTO MES: SEGUNDO TRIMESTRE 2010 PROYECTO O ACCIÓN CENTRALIZADA: (93) PREVISIÓN Y PROTECCIÓN SOCIAL FECHA 15 02 2011 <b>EJECUCIÓN FINANCIERA MENSUAL DEL PRESUPUESTO DE GASTOS</b> ( En Bolívares)													
(2) PARTIDA	DENOMINACIÓN (3)	LEY PRESUPUESTO (4)	MODIFICACIONES (5)	TOTAL PRESUPUESTO ANUAL (6)	PROGRAMADO	(8) EJECUTADO			% COMPROMETIDO (9)	% CAUSADO (10)	% PAGADO (11)	(12) DISPONIB. PRESUUESTARIA	
						COMPROMISO	CAUSADO	PAGADO				MES ANTERIOR	A LA FECHA
401	Gastos de Personal	0	105.060	105.060	91.674	0	0	91.622	0,00%	0,00%	87,21%	21.378	13.438
402	Materiales Suministros y Mercancias	0	0	0	0	0	0	0	0,00%	0,00%	0,00%	0	0
403	Servicios No Personales	0	0	0	0	0	0	0	0,00%	0,00%	0,00%	0	0
404	Activos Reales	0	0	0	0	0	0	0	0,00%	0,00%	0,00%	0	0
405	Activos Financieros	0	0	0	0	0	0	0	0,00%	0,00%	0,00%	0	0
407	Transferencias y Donaciones	230.233.762	22.097.952	252.331.714	101.327.525	0	5.520.776	95.680.583	0,00%	2,19%	37,92%	217.894.417	151.130.355
411	Dsiminucion de Pasivos	0	0	0	0	0	0	0	0,00%	0,00%	0,00%	0	0
(11)	<b>TOTALES</b>	<b>230.233.762</b>	<b>22.203.012</b>	<b>257.487.106</b>	<b>101.419.199</b>	<b>0</b>	<b>6.132.784</b>	<b>95.772.204</b>	<b>0,00%</b>	<b>2,38%</b>	<b>37,19%</b>	<b>217.915.795</b>	<b>151.143.793</b>

FORMA: 3

NOTA: SE INCLUYE TRASPASOS INTERNOS EN EL PROGRAMADO



(1) <b>CUADRO 3</b> CODIGO DEL ENTE: DENOMINACIÓN: UNIVERSIDAD DE LOS ANDES (ULA) ÓRGANO DE ADSCRIPCIÓN: MINISTERIO DEL PODER POPULAR PARA LA EDUCACIÓN UNIVERSITARIA. UNIDAD EJECUTORA O RESPONSABLE: VICERRECTORADO ADMINISTRATIVO- DIRECCIÓN DE PROGRAMACIÓN Y PRESUPUESTO MES: TERCER TRIMESTRE 2010 PROYECTO O ACCIÓN CENTRALIZADA: (01) FORMACIÓN DE PREGRADO EN CARRERAS CORTAS FECHA 15 02 2011 <b>EJECUCIÓN FINANCIERA MENSUAL DEL PRESUPUESTO DE GASTOS</b> ( En Bolívares)													
(2) PARTIDA	DENOMINACIÓN (3)	LEY PRESUPUESTO (4)	MODIFICACIONES (5)	TOTAL PRESUPUESTO ANUAL (6)	PROGRAMADO	(8) EJECUTADO			% COMPROMETIDO (9)	% CAUSADO (10)	% PAGADO (11)	(12) DISPONIB. PRESUUESTARIA.	
						COMPROMISO	CAUSADO	PAGADO				MES ANTERIOR	A LA FECHA
401	Gastos de Personal	4.493.572	628.348	5.121.920	3.090.016	0	948.408	2.139.047	0,00%	18,52%	41,76%	2.957.879	2.034.465
402	Materiales Suministros y Mercancias	706.923	44.239	751.162	93.967	0	71.931	21.661	0,00%	9,58%	2,88%	658.236	657.570
403	Servicios No Personales	499.511	77.257	576.768	235.160	0	142.528	92.344	0,00%	24,71%	16,01%	344.319	341.897
404	Activos Reales	340.000	4.531	344.531	4.704	0	4.531	0	0,00%	1,32%	0,00%	340.000	340.000
405	Activos Financieros	0	0	0	0	0	0	0	0,00%	0,00%	0,00%	0	0
407	Transferencias y Donaciones	45.330	79.568	124.898	124.898	0	70.668	54.230	0,00%	56,58%	43,42%	0	0
411	Dsiminucion de Pasivos	0	0	0	0	0	0	0	0,00%	0,00%	0,00%	0	0
(11)	<b>TOTALES</b>	<b>6.085.336</b>	<b>833.943</b>	<b>6.919.279</b>	<b>3.548.745</b>	<b>0</b>	<b>1.238.066</b>	<b>2.307.282</b>	<b>0,00%</b>	<b>17,89%</b>	<b>33,35%</b>	<b>4.300.434</b>	<b>3.373.932</b>

FORMA: 3

NOTA: SE INCLUYE TRASPASOS INTERNOS EN EL PROGRAMADO

(1) CODIGO DEL ENTE: <b>CUADRO 3</b> DENOMINACIÓN: UNIVERSIDAD DE LOS ANDES (ULA) ÓRGANO DE ADSCRIPCIÓN: MINISTERIO DEL PODER POPULAR PARA LA EDUCACIÓN UNIVERSITARIA. UNIDAD EJECUTORA O RESPONSABLE: VICERRECTORADO ADMINISTRATIVO- DIRECCIÓN DE PROGRAMACIÓN Y PRESUPUESTO MES: TERCER TRIMESTRE 2010 PROYECTO O ACCIÓN CENTRALIZADA: (02) FORMACIÓN DE PREGRADO EN CARRERAS LARGAS FECHA: 15 02 2011													
<b>EJECUCIÓN FINANCIERA MENSUAL DEL PRESUPUESTO DE GASTOS</b>													
<b>( En Bolívares)</b>													
(2) PARTIDA	DENOMINACIÓN (3)	LEY PRESUPUESTO (4)	MODIFICACIONES (5)	TOTAL PRESUPUESTO ANUAL (6)	PROGRAMADO	(8) EJECUTADO			% COMPROMETIDO (9)	% CAUSADO (10)	% PAGADO (11)	(12) DISPONIB. PRESUJESTARIA.	
						COMPROMISO	CAUSADO	PAGADO				MES ANTERIOR	A LA FECHA
401	Gastos de Personal	194.676.407	34.047.665	228.724.072	156.612.294	0	30.116.248	126.381.684	0,00%	13,17%	55,26%	129.957.488	72.226.140
402	Materiales Suministros y Mercancias	8.987.514	410.393	9.397.907	5.659.283	0	3.463.576	2.191.009	0,00%	36,85%	23,31%	5.641.949	3.743.323
403	Servicios No Personales	6.492.806	1.259.895	7.752.701	5.359.444	0	2.428.866	2.926.702	0,00%	31,33%	37,75%	3.751.510	2.397.133
404	Activos Reales	3.407.986	1.829.802	5.237.788	2.526.443	0	1.582.606	941.218	0,00%	30,22%	17,97%	3.124.917	2.713.964
405	Activos Financieros	0	0	0	0	0	0	0	0,00%	0,00%	0,00%	0	0
407	Transferencias y Donaciones	610.930	1.949.921	2.560.851	2.117.382	0	1.028.580	1.087.522	0,00%	40,17%	42,47%	1.304.628	444.749
411	Dsiminucion de Pasivos	0	0	0	0	0	0	0	0,00%	#¡DIV/0!	#¡DIV/0!	0	0
(11)	<b>TOTALES</b>	<b>214.175.643</b>	<b>39.497.676</b>	<b>253.673.319</b>	<b>172.274.847</b>	<b>0</b>	<b>38.619.876</b>	<b>133.528.135</b>	<b>0,00%</b>	<b>15,22%</b>	<b>52,64%</b>	<b>143.780.492</b>	<b>81.525.309</b>

FORMA: 3

NOTA: SE INCLUYE TRASPASOS INTERNOS EN EL PROGRAMADO

(1) CODIGO DEL ENTE: <b>CUADRO 3</b> DENOMINACIÓN: UNIVERSIDAD DE LOS ANDES (ULA) ÓRGANO DE ADSCRIPCIÓN: MINISTERIO DEL PODER POPULAR PARA LA EDUCACIÓN UNIVERSITARIA. UNIDAD EJECUTORA O RESPONSABLE: VICERRECTORADO ADMINISTRATIVO- DIRECCIÓN DE PROGRAMACIÓN Y PRESUPUESTO MES: TERCER TRIMESTRE 2010 PROYECTO O ACCIÓN CENTRALIZADA: (03) FORMACIÓN DE POSTGRADO FECHA: 15 02 2011 <b>EJECUCIÓN FINANCIERA MENSUAL DEL PRESUPUESTO DE GASTOS</b> ( En Bolívares)													
(2) PARTIDA	DENOMINACIÓN (3)	LEY PRESUPUESTO (4)	MODIFICACIONES (5)	TOTAL PRESUPUESTO ANUAL (6)	PROGRAMADO	(8) EJECUTADO			% COMPROMETIDO (9)	% CAUSADO (10)	% PAGADO (11)	(12) DISPONIB. PRESUUESTARIA.	
						COMPROMISO	CAUSADO	PAGADO				MES ANTERIOR	A LA FECHA
401	Gastos de Personal	18.105.997	1.388.940	19.494.937	9.200.547	0	1.165.571	8.025.229	0,00%	5,98%	41,17%	12.839.777	10.304.137
402	Materiales Suministros y Mercancías	3.367.201	-51.470	3.315.731	1.232.219	0	856.138	374.423	0,00%	25,82%	11,29%	2.884.652	2.085.170
403	Servicios No Personales	4.820.194	-59.378	4.760.816	2.155.942	0	679.038	1.474.524	0,00%	14,26%	30,97%	3.071.122	2.607.254
404	Activos Reales	2.989.629	86.510	3.076.139	266.867	0	201.040	64.289	0,00%	6,54%	2,09%	2.810.810	2.810.810
405	Activos Financieros	0	0	0	0	0	0	0	0,00%	0,00%	0,00%	0	0
407	Transferencias y Donaciones	1.142.000	487.761	1.629.761	1.201.666	0	486.950	713.902	0,00%	29,88%	43,80%	676.000	428.910
411	Dsiminucion de Pasivos	0	0	0	0	0	0	0	0,00%	0,00%	0,00%	0	0
(11)	<b>TOTALES</b>	<b>30.425.021</b>	<b>1.852.364</b>	<b>32.277.385</b>	<b>14.057.242</b>	<b>0</b>	<b>3.388.736</b>	<b>10.652.367</b>	<b>0,00%</b>	<b>10,50%</b>	<b>33,00%</b>	<b>22.282.361</b>	<b>18.236.282</b>

FORMA: 3

NOTA: SE INCLUYE TRASPASOS INTERNOS EN EL PROGRAMADO

(1) <b>CUADRO 3</b> CODIGO DEL ENTE: DENOMINACIÓN: UNIVERSIDAD DE LOS ANDES (ULA) ÓRGANO DE ADSCRIPCIÓN: MINISTERIO DEL PODER POPULAR PARA LA EDUCACIÓN UNIVERSITARIA. UNIDAD EJECUTORA O RESPONSABLE: VICERRECTORADO ADMINISTRATIVO- DIRECCIÓN DE PROGRAMACIÓN Y PRESUPUESTO MES: TERCER TRIMESTRE 2010 PROYECTO O ACCIÓN CENTRALIZADA: (04) GENERACIÓN, DIVULGACIÓN Y APLICACIÓN DEL CONOCIMIENTO CON LA SOCIEDAD FECHA 15 02 2011													
<b>EJECUCIÓN FINANCIERA MENSUAL DEL PRESUPUESTO DE GASTOS</b> ( En Bolívares)													
(2) PARTIDA	DENOMINACIÓN (3)	LEY PRESUPUESTO (4)	MODIFICACIONES (5)	TOTAL PRESUPUESTO ANUAL (6)	PROGRAMADO	(8) EJECUTADO			% COMPROMETIDO (9)	% CAUSADO (10)	% PAGADO (11)	(12) DISPONIB. PRESUUESTARIA.	
						COMPROMISO	CAUSADO	PAGADO				MES ANTERIOR	A LA FECHA
401	Gastos de Personal	22.066.002	4.560.294	26.626.296	17.673.446	0	3.430.086	14.230.047	0,00%	12,88%	53,44%	14.663.622	8.966.163
402	Materiales Suministros y Mercancias	3.355.427	356.538	3.711.965	1.378.704	0	749.249	627.599	0,00%	20,18%	16,91%	2.796.502	2.335.117
403	Servicios No Personales	6.892.681	-39.221	6.853.460	3.518.998	0	1.264.622	2.250.950	0,00%	18,45%	32,84%	4.469.146	3.337.888
404	Activos Reales	2.292.183	458.344	2.750.527	766.376	0	568.383	196.618	0,00%	20,66%	7,15%	2.095.812	1.985.526
405	Activos Financieros	0	0	0	0	0	0	0	0,00%	0,00%	0,00%	0	0
407	Transferencias y Donaciones	4.037.701	-47.266	3.990.435	3.738.337	0	2.902.687	833.654	0,00%	72,74%	20,89%	1.129.842	254.093
411	Dsiminucion de Pasivos	0	0	0	0	0	0	0	0,00%	0,00%	0,00%	0	0
(11)	<b>TOTALES</b>	<b>38.643.994</b>	<b>5.288.688</b>	<b>43.932.682</b>	<b>27.075.862</b>	<b>0</b>	<b>8.915.027</b>	<b>18.138.868</b>	<b>0,00%</b>	<b>20,29%</b>	<b>41,29%</b>	<b>25.154.924</b>	<b>16.878.787</b>

FORMA: 3

NOTA: SE INCLUYE TRASPASOS INTERNOS EN EL PROGRAMADO

(1) <b>CUADRO 3</b> CODIGO DEL ENTE: DENOMINACIÓN: UNIVERSIDAD DE LOS ANDES (ULA) ÓRGANO DE ADSCRIPCIÓN: MINISTERIO DEL PODER POPULAR PARA LA EDUCACIÓN UNIVERSITARIA. UNIDAD EJECUTORA O RESPONSABLE: VICERRECTORADO ADMINISTRATIVO- DIRECCIÓN DE PROGRAMACIÓN Y PRESUPUESTO MES: TERCER TRIMESTRE 2010 PROYECTO O ACCIÓN CENTRALIZADA: (05) INTERCAMBIO DEL CONOCIMIENTO CON LA SOCIEDAD													
												FECHA	
												15 02 2011	
<b>EJECUCIÓN FINANCIERA MENSUAL DEL PRESUPUESTO DE GASTOS</b>													
<b>( En Bolívares)</b>													
(2) PARTIDA	DENOMINACIÓN (3)	LEY PRESUPUESTO (4)	MODIFICACIONES (5)	TOTAL PRESUPUESTO ANUAL (6)	PROGRAMADO	(8) EJECUTADO			% COMPROMETIDO (9)	% CAUSADO (10)	% PAGADO (11)	(12) DISPONIB. PRESUUESTARIA.	
						COMPROMISO	CAUSADO	PAGADO				MES ANTERIOR	A LA FECHA
401	Gastos de Personal	7.600.944	2.258.536	9.859.480	6.698.828	0	1.476.212	5.217.686	0,00%	14,97%	52,92%	4.865.721	3.165.581
402	Materiales Suministros y Mercancías	2.694.321	1.104.498	3.798.819	2.356.566	0	1.875.653	479.014	0,00%	49,37%	12,61%	2.197.231	1.444.152
403	Servicios No Personales	4.035.350	-713.438	3.321.912	2.098.705	0	1.054.830	1.042.214	0,00%	31,75%	31,37%	2.747.316	1.224.868
404	Activos Reales	452.738	134.886	587.624	173.611	0	172.751	566	0,00%	29,40%	0,10%	415.336	414.307
405	Activos Financieros	0	0	0	0	0	0	0	0,00%	0,00%	0,00%	0	0
407	Transferencias y Donaciones	675.939	-293.962	381.977	376.668	0	189.013	187.464	0,00%	49,48%	49,08%	155.459	5.500
411	Dsiminucion de Pasivos	0	0	0	0	0	0	0	0,00%	0,00%	0,00%	0	0
(11)	<b>TOTALES</b>	<b>15.459.292</b>	<b>2.490.520</b>	<b>17.949.812</b>	<b>11.704.378</b>	<b>0</b>	<b>4.768.460</b>	<b>6.926.944</b>	<b>0,00%</b>	<b>26,57%</b>	<b>38,59%</b>	<b>10.381.063</b>	<b>6.254.408</b>

FORMA: 3

NOTA: SE INCLUYE TRASPASOS INTERNOS EN EL PROGRAMADO

(1) <b>CUADRO 3</b> CODIGO DEL ENTE: DENOMINACIÓN: UNIVERSIDAD DE LOS ANDES (ULA) ÓRGANO DE ADSCRIPCIÓN: MINISTERIO DEL PODER POPULAR PARA LA EDUCACIÓN UNIVERSITARIA. UNIDAD EJECUTORA O RESPONSABLE: VICERRECTORADO ADMINISTRATIVO- DIRECCIÓN DE PROGRAMACIÓN Y PRESUPUESTO MES: TERCER TRIMESTRE 2010 PROYECTO O ACCIÓN CENTRALIZADA: (06) CAPTACIÓN, PERMANENCIA Y FORMACIÓN INTEGRAL DEL ESTUDIANTE FECHA 15 02 2011 <b>EJECUCIÓN FINANCIERA MENSUAL DEL PRESUPUESTO DE GASTOS</b> ( En Bolívares)													
(2) PARTIDA	DENOMINACIÓN (3)	LEY PRESUPUESTO (4)	MODIFICACIONES (5)	TOTAL PRESUPUESTO ANUAL (6)	PROGRAMADO	(8) EJECUTADO			% COMPROMETIDO (9)	% CAUSADO (10)	% PAGADO (11)	(12) DISPONIB. PRESUUESTARIA.	
						COMPROMISO	CAUSADO	PAGADO				MES ANTERIOR	A LA FECHA
401	Gastos de Personal	10.481.203	3.391.830	13.873.033	10.813.078	0	3.326.123	7.480.018	0,00%	23,98%	53,92%	5.974.705	3.066.892
402	Materiales Suministros y Mercancias	13.139.337	-554.039	12.585.298	12.247.107	0	650.952	11.589.862	0,00%	5,17%	92,09%	678.788	344.484
403	Servicios No Personales	4.779.177	6.974.528	11.753.705	11.142.683	0	3.236.643	7.900.164	0,00%	27,54%	67,21%	1.396.554	616.898
404	Activos Reales	183.000	69.643	252.643	237.769	0	85	237.558	0,00%	0,03%	94,03%	15.000	15.000
405	Activos Financieros	0	0	0	0	0	0	0	0,00%	0,00%	0,00%	0	0
407	Transferencias y Donaciones	13.505.798	97.652	13.603.450	10.138.192	0	9.641.288	490.103	0,00%	70,87%	3,60%	7.173.576	3.472.059
411	Dsiminucion de Pasivos	0	0	0	0	0	0	0	0,00%	0,00%	0,00%	0	0
(11)	<b>TOTALES</b>	<b>42.088.515</b>	<b>9.979.614</b>	<b>52.068.129</b>	<b>44.578.830</b>	<b>0</b>	<b>16.855.092</b>	<b>27.697.705</b>	<b>0,00%</b>	<b>32,37%</b>	<b>53,20%</b>	<b>15.238.623</b>	<b>7.515.332</b>

FORMA: 3

NOTA: SE INCLUYE TRASPASOS INTERNOS EN EL PROGRAMADO

(1) <b>CUADRO 3</b> CODIGO DEL ENTE: DENOMINACIÓN: UNIVERSIDAD DE LOS ANDES (ULA) ÓRGANO DE ADSCRIPCIÓN: MINISTERIO DEL PODER POPULAR PARA LA EDUCACIÓN UNIVERSITARIA. UNIDAD EJECUTORA O RESPONSABLE: VICERRECTORADO ADMINISTRATIVO- DIRECCIÓN DE PROGRAMACIÓN Y PRESUPUESTO MES: TERCER TRIMESTRE 2010 PROYECTO O ACCIÓN CENTRALIZADA: (07) FORTALECIMIENTO Y DESARROLLO DE LA GESTIÓN CIENTÍFICA, HUMANÍSTICA Y TECNOLÓGICA <b>EJECUCIÓN FINANCIERA MENSUAL DEL PRESUPUESTO DE GASTOS</b> ( En Bolívares)													
(2) PARTIDA	DENOMINACIÓN (3)	LEY PRESUPUESTO (4)	MODIFICACIONES (5)	TOTAL PRESUPUESTO ANUAL (6)	PROGRAMADO	(8) EJECUTADO			% COMPROMETIDO (9)	% CAUSADO (10)	% PAGADO (11)	(12) DISPONIB. PRESUUESTARIA.	
						COMPROMISO	CAUSADO	PAGADO				MES ANTERIOR	A LA FECHA
401	Gastos de Personal	7.922.670	2.369.226	10.291.896	7.670.276	0	1.568.500	6.096.631	0,00%	15,24%	59,24%	4.992.911	2.626.766
402	Materiales Suministros y Mercancías	1.529.256	-16.866	1.512.390	928.713	0	740.087	187.869	0,00%	48,93%	12,42%	735.338	584.434
403	Servicios No Personales	613.684	6.966	620.650	418.149	0	338.101	79.738	0,00%	54,48%	12,85%	219.616	202.811
404	Activos Reales	6.602.193	-2.560.571	4.041.622	2.372.045	0	1.986.254	383.770	0,00%	49,14%	9,50%	5.476.673	1.671.598
405	Activos Financieros	0	0	0	0	0	0	0	0,00%	0,00%	0,00%	0	0
407	Transferencias y Donaciones	2.700.000	9.900	2.709.900	2.136.255	0	2.134.900	0	0,00%	78,78%	0,00%	1.150.000	575.000
411	Dsiminucion de Pasivos	0	0	0	0	0	0	0	0,00%	0,00%	0,00%	0	0
(11)	<b>TOTALES</b>	<b>19.367.803</b>	<b>-191.345</b>	<b>19.176.458</b>	<b>13.525.438</b>	<b>0</b>	<b>6.767.841</b>	<b>6.748.008</b>	<b>0,00%</b>	<b>35,29%</b>	<b>35,19%</b>	<b>12.574.538</b>	<b>5.660.609</b>

FORMA: 3

NOTA: SE INCLUYE TRASPASOS INTERNOS EN EL PROGRAMADO

(1) <b>CUADRO 3</b> CODIGO DEL ENTE: DENOMINACIÓN: UNIVERSIDAD DE LOS ANDES (ULA) ÓRGANO DE ADSCRIPCIÓN: MINISTERIO DEL PODER POPULAR PARA LA EDUCACIÓN UNIVERSITARIA. UNIDAD EJECUTORA O RESPONSABLE: VICERRECTORADO ADMINISTRATIVO- DIRECCIÓN DE PROGRAMACIÓN Y PRESUPUESTO MES: TERCER TRIMESTRE 2010 PROYECTO O ACCIÓN CENTRALIZADA: (08) DESARROLLO Y MANTENIMIENTO DE LA INFRAESTRUCTURA <b>EJECUCIÓN FINANCIERA MENSUAL DEL PRESUPUESTO DE GASTOS</b> ( En Bolívares)														FECHA	
														15 02 2011	
(2) PARTIDA	DENOMINACIÓN (3)	LEY PRESUPUESTO (4)	MODIFICACIONES (5)	TOTAL PRESUPUESTO ANUAL (6)	PROGRAMADO	(8) EJECUTADO			% COMPROMETIDO (9)	% CAUSADO (10)	% PAGADO (11)	(12) DISPONIB. PRESUUESTARIA.			
						COMPROMISO	CAUSADO	PAGADO				MES ANTERIOR	A LA FECHA		
401	Gastos de Personal	2.941.834	887.158	3.828.992	2.877.250	0	582.234	2.293.101	0,00%	15,21%	59,89%	1.829.407	953.656		
402	Materiales Suministros y Mercancias	390.086	288.531	678.617	617.903	0	211.777	405.787	0,00%	31,21%	59,80%	76.053	61.053		
403	Servicios No Personales	1.105.744	930.377	2.036.121	928.426	0	816.025	111.383	0,00%	40,08%	5,47%	1.136.794	1.108.713		
404	Activos Reales	714.643	7.940.230	8.654.873	1.593.590	0	1.589.263	0	0,00%	18,36%	0,00%	7.159.328	7.065.611		
405	Activos Financieros	0	0	0	0	0	0	0	0,00%	0,00%	0,00%	0	0		
407	Transferencias y Donaciones	0	0	0	0	0	0	0	0,00%	0,00%	0,00%	0	0		
411	Dsiminucion de Pasivos	0	0	0	0	0	0	0	0,00%	0,00%	0,00%	0	0		
(11)	<b>TOTALES</b>	<b>5.152.307</b>	<b>10.046.295</b>	<b>15.198.602</b>	<b>6.017.170</b>	<b>0</b>	<b>3.199.300</b>	<b>2.810.271</b>	<b>0,00%</b>	<b>21,05%</b>	<b>18,49%</b>	<b>10.201.582</b>	<b>9.189.032</b>		

FORMA: 3

NOTA: SE INCLUYE TRASPASOS INTERNOS EN EL PROGRAMADO



(1)													
CODIGO DEL ENTE: <b>CUADRO 3</b> DENOMINACIÓN: UNIVERSIDAD DE LOS ANDES (ULA) ÓRGANO DE ADSCRIPCIÓN: MINISTERIO DEL PODER POPULAR PARA LA EDUCACIÓN UNIVERSITARIA. UNIDAD EJECUTORA O RESPONSABLE: VICERRECTORADO ADMINISTRATIVO- DIRECCIÓN DE PROGRAMACIÓN Y PRESUPUESTO MES: TERCER TRIMESTRE 2010 PROYECTO O ACCIÓN CENTRALIZADA: (91) DIRECCIÓN Y COORDINACIÓN GASTOS DE LOS TRABAJADORES												FECHA	
												15 02 2011	
EJECUCIÓN FINANCIERA MENSUAL DEL PRESUPUESTO DE GASTOS ( En Bolívares)													
(2) PARTIDA	DENOMINACIÓN (3)	LEY PRESUPUESTO (4)	MODIFICACIONES (5)	TOTAL PRESUPUESTO ANUAL (6)	PROGRAMADO	(8) EJECUTADO			% COMPROMETIDO (9)	% CAUSADO (10)	% PAGADO (11)	(12) DISPONIB. PRESUUESTARIA.	
						COMPROMISO	CAUSADO	PAGADO				MES ANTERIOR	A LA FECHA
401	Gastos de Personal	109.485.739	76.091.304	185.577.043	135.522.368	0	46.140.408	89.289.171	0,00%	24,86%	48,11%	81.805.267	50.147.463
402	Materiales Suministros y Mercancias	0	0	0	0	0	0	0	0,00%	0,00%	0,00%	0	0
403	Servicios No Personales	148.945	25.313	174.258	123.501	0	114.011	9.403	0,00%	65,43%	5,40%	77.346	50.843
404	Activos Reales	0	0	0	0	0	0	0	0,00%	0,00%	0,00%	0	0
405	Activos Financieros	0	0	0	0	0	0	0	0,00%	0,00%	0,00%	0	0
407	Transferencias y Donaciones	0	6.516	6.516	6.516	0	0	6.516	0,00%	0,00%	100,00%	1.000.000	0
411	Dsiminucion de Pasivos	0	0	0	0	0	0	0	0,00%	0,00%	0,00%	0	0
(11)	<b>TOTALES</b>	<b>109.634.684</b>	<b>76.123.133</b>	<b>185.757.817</b>	<b>135.652.386</b>	<b>0</b>	<b>46.254.420</b>	<b>89.305.091</b>	<b>0,00%</b>	<b>24,90%</b>	<b>48,08%</b>	<b>82.882.614</b>	<b>50.198.307</b>

FORMA: 3

NOTA: SE INCLUYE TRASPASOS INTERNOS EN EL PROGRAMADO

(1) CODIGO DEL ENTE: <b>CUADRO 3</b> DENOMINACIÓN: UNIVERSIDAD DE LOS ANDES (ULA) ÓRGANO DE ADSCRIPCIÓN: MINISTERIO DEL PODER POPULAR PARA LA EDUCACIÓN UNIVERSITARIA. UNIDAD EJECUTORA O RESPONSABLE: VICERRECTORADO ADMINISTRATIVO- DIRECCIÓN DE PROGRAMACIÓN Y PRESUPUESTO MES: TERCER TRIMESTRE 2010 PROYECTO O ACCIÓN CENTRALIZADA: (92) GESTIÓN ADMINISTRATIVA FECHA 15 02 2011 <b>EJECUCIÓN FINANCIERA MENSUAL DEL PRESUPUESTO DE GASTOS</b> ( En Bolívares)													
(2) PARTIDA	DENOMINACIÓN (3)	LEY PRESUPUESTO (4)	MODIFICACIONES (5)	TOTAL PRESUPUESTO ANUAL (6)	PROGRAMADO	(8) EJECUTADO			% COMPROMETIDO (9)	% CAUSADO (10)	% PAGADO (11)	(12) DISPONIB. PRESUUESTARIA	
						COMPROMISO	CAUSADO	PAGADO				MES ANTERIOR	A LA FECHA
401	Gastos de Personal	0	34.398	34.398	13.617	0	13.600	0	0,00%	39,54%	0,00%	27.598	20.798
402	Materiales Suministros y Mercancias	26.815.688	6.687.761	33.503.449	13.452.109	0	9.482.654	3.952.703	0,00%	28,30%	11,80%	25.202.862	20.068.092
403	Servicios No Personales	21.144.528	-286.641	20.857.887	10.167.305	202.335	6.782.048	3.172.493	0,97%	32,52%	15,21%	14.403.483	10.701.011
404	Activos Reales	7.127.360	-579.440	6.547.920	2.428.448	0	1.946.575	478.599	0,00%	29,73%	7,31%	6.184.302	4.122.746
405	Activos Financieros	2.000.000	588.165	2.588.165	719.459	0	718.165	0	0,00%	27,75%	0,00%	1.870.000	1.870.000
407	Transferencias y Donaciones	7.769.590	8.618.995	16.388.585	12.475.441	0	12.259.713	207.533	0,00%	74,81%	1,27%	5.406.805	3.921.338
411	Dsiminucion de Pasivos	23.386.079	9.560.742	32.946.821	28.283.592	0	5.312.241	22.954.878	0,00%	16,12%	69,67%	5.478.021	4.679.702
(11)	<b>TOTALES</b>	<b>88.243.245</b>	<b>24.623.980</b>	<b>112.867.225</b>	<b>67.539.972</b>	<b>202.335</b>	<b>36.514.996</b>	<b>30.766.207</b>	<b>0,18%</b>	<b>32,35%</b>	<b>27,26%</b>	<b>58.573.070</b>	<b>45.383.687</b>

FORMA: 3

NOTA: SE INCLUYE TRASPASOS INTERNOS EN EL PROGRAMADO

(1) CODIGO DEL ENTE: <b>CUADRO 3</b> DENOMINACIÓN: UNIVERSIDAD DE LOS ANDES (ULA) ÓRGANO DE ADSCRIPCIÓN: MINISTERIO DEL PODER POPULAR PARA LA EDUCACIÓN UNIVERSITARIA. UNIDAD EJECUTORA O RESPONSABLE: VICERRECTORADO ADMINISTRATIVO- DIRECCIÓN DE PROGRAMACIÓN Y PRESUPUESTO MES: TERCER TRIMESTRE 2010 PROYECTO O ACCIÓN CENTRALIZADA: (93) PREVISIÓN Y PROTECCIÓN SOCIAL FECHA 15 02 2011 <b>EJECUCIÓN FINANCIERA MENSUAL DEL PRESUPUESTO DE GASTOS</b> ( En Bolívares)													
(2) PARTIDA	DENOMINACIÓN (3)	LEY PRESUPUESTO (4)	MODIFICACIONES (5)	TOTAL PRESUPUESTO ANUAL (6)	PROGRAMADO	(8) EJECUTADO			% COMPROMETIDO (9)	% CAUSADO (10)	% PAGADO (11)	(12) DISPONIB. PRESUUESTARIA.	
						COMPROMISO	CAUSADO	PAGADO				MES ANTERIOR	A LA FECHA
401	Gastos de Personal	0	162.730	162.730	148.560	0	0	148.479	0,00%	0,00%	91,24%	13.438	14.251
402	Materiales Suministros y Mercancías	0	0	0	0	0	0	0	0,00%	0,00%	0,00%	0	0
403	Servicios No Personales	0	0	0	0	0	0	0	0,00%	0,00%	0,00%	0	0
404	Activos Reales	0	0	0	0	0	0	0	0,00%	0,00%	0,00%	0	0
405	Activos Financieros	0	0	0	0	0	0	0	0,00%	0,00%	0,00%	0	0
407	Transferencias y Donaciones	230.233.762	60.114.603	290.348.365	209.705.430	0	10.198.030	199.362.225	0,00%	3,51%	68,66%	151.130.355	80.788.109
411	Dsiminucion de Pasivos	0	0	0	0	0	0	0	0,00%	0,00%	0,00%	0	0
(11)	<b>TOTALES</b>	<b>230.233.762</b>	<b>60.277.333</b>	<b>290.511.095</b>	<b>209.853.990</b>	<b>0</b>	<b>10.198.030</b>	<b>199.510.704</b>	<b>0,00%</b>	<b>3,51%</b>	<b>68,68%</b>	<b>151.143.793</b>	<b>80.802.360</b>

FORMA: 3

NOTA: SE INCLUYE TRASPASOS INTERNOS EN EL PROGRAMADO

(1) CODIGO DEL ENTE: <b>CUADRO 3</b> DENOMINACIÓN: UNIVERSIDAD DE LOS ANDES (ULA) ÓRGANO DE ADSCRIPCIÓN: MINISTERIO DEL PODER POPULAR PARA LA EDUCACIÓN UNIVERSITARIA. UNIDAD EJECUTORA O RESPONSABLE: VICERRECTORADO ADMINISTRATIVO- DIRECCIÓN DE PROGRAMACIÓN Y PRESUPUESTO MES: CUARTO TRIMESTRE 2010 PROYECTO O ACCIÓN CENTRALIZADA: (01) FORMACIÓN DE PREGRADO EN CARRERAS CORTAS FECHA 15 02 2011 <b>EJECUCIÓN FINANCIERA MENSUAL DEL PRESUPUESTO DE GASTOS</b> ( En Bolívares)													
(2) PARTIDA	DENOMINACIÓN (3)	LEY PRESUPUESTO (4)	MODIFICACIONES (5)	TOTAL PRESUPUESTO ANUAL (6)	PROGRAMADO	(8) EJECUTADO			% COMPROMETIDO (9)	% CAUSADO (10)	% PAGADO (11)	(12) DISPONIB. PRESUUESTARIA.	
						COMPROMISO	CAUSADO	PAGADO				MES ANTERIOR	A LA FECHA
401	Gastos de Personal	4.493.572	46.327	4.539.899	4.539.893	0	29.662	4.426.345	0,00%	0,65%	97,50%	2.034.465	83.886
402	Materiales Suministros y Mercancias	706.923	-591.391	115.532	113.607	0	2.711	45.025	0,00%	2,35%	38,97%	657.570	65.870
403	Servicios No Personales	499.511	-178.687	320.824	321.589	0		207.178	0,00%	0,00%	64,58%	341.897	114.411
404	Activos Reales	340.000	-335.469	4.531	5.692	0	0	1.160	0,00%	0,00%	25,61%	340.000	4.531
405	Activos Financieros	0	0	0	0	0	0	0	0,00%	0,00%	0,00%	0	0
407	Transferencias y Donaciones	45.330	84.779	130.109	130.109	0	0	121.969	0,00%	0,00%	93,74%	0	8.140
411	Dsiminucion de Pasivos	0	0	0	0	0	0	0	0,00%	0,00%	0,00%	0	0
(11)	<b>TOTALES</b>	<b>6.085.336</b>	<b>-974.441</b>	<b>5.110.895</b>	<b>5.110.890</b>	<b>0</b>	<b>32.373</b>	<b>4.801.678</b>	<b>0,00%</b>	<b>0,63%</b>	<b>93,95%</b>	<b>3.373.932</b>	<b>276.839</b>

FORMA: 3

NOTA: SE INCLUYE TRASPASOS INTERNOS EN EL PROGRAMADO

(1) CODIGO DEL ENTE: <b>CUADRO 3</b> DENOMINACIÓN: UNIVERSIDAD DE LOS ANDES (ULA) ÓRGANO DE ADSCRIPCIÓN: MINISTERIO DEL PODER POPULAR PARA LA EDUCACIÓN UNIVERSITARIA. UNIDAD EJECUTORA O RESPONSABLE: VICERRECTORADO ADMINISTRATIVO- DIRECCIÓN DE PROGRAMACIÓN Y PRESUPUESTO MES: CUARTO TRIMESTRE 2010 PROYECTO O ACCIÓN CENTRALIZADA: (02) FORMACIÓN DE PREGRADO EN CARRERAS LARGAS FECHA 15 02 2011 <b>EJECUCIÓN FINANCIERA MENSUAL DEL PRESUPUESTO DE GASTOS</b> ( En Bolívares)													
(2) PARTIDA	DENOMINACIÓN (3)	LEY PRESUPUESTO (4)	MODIFICACIONES (5)	TOTAL PRESUPUESTO ANUAL (6)	PROGRAMADO	(8) EJECUTADO			% COMPROMETIDO (9)	% CAUSADO (10)	% PAGADO (11)	(12) DISPONIB. PRESUUESTARIA.	
						COMPROMISO	CAUSADO	PAGADO				MES ANTERIOR	A LA FECHA
401	Gastos de Personal	194.676.407	56.195.450	250.871.857	249.880.054	0	9.275.917	239.591.853	0,00%	3,70%	95,50%	72.226.140	1.012.284
402	Materiales Suministros y Mercancías	8.987.514	532.567	9.520.081	6.405.977	0	53.673	5.331.559	0,00%	0,56%	56,00%	3.743.323	1.020.745
403	Servicios No Personales	6.492.806	246.546	6.739.352	7.175.552	0	68.637	6.658.687	0,00%	1,02%	98,80%	2.397.133	448.228
404	Activos Reales	3.407.986	-40.121	3.367.865	5.027.538	0	700.180	3.758.202	0,00%	20,79%	111,59%	2.713.964	569.156
405	Activos Financieros	0	0	0	0	0	0	0	0,00%	0,00%	0,00%	0	0
407	Transferencias y Donaciones	610.930	987.133	1.598.063	3.408.476	0	428.255	2.745.280	0,00%	26,80%	171,79%	444.749	234.941
408	Otros Gastos	0	0	0	3.818	0	0	3.818	0,00%	0,00%	0,00%	0	0
411	Dsiminucion de Pasivos	0	0	0	4.340	0	3.247	441	0,00%	0,00%	0,00%	0	653
(11)	<b>TOTALES</b>	<b>214.175.643</b>	<b>57.921.575</b>	<b>272.097.218</b>	<b>271.905.755</b>	<b>0</b>	<b>10.529.908</b>	<b>258.089.840</b>	<b>0,00%</b>	<b>3,87%</b>	<b>94,85%</b>	<b>81.525.309</b>	<b>3.286.006</b>

FORMA: 3

NOTA: SE INCLUYE TRASPASOS INTERNOS EN EL PROGRAMADO

(1) CODIGO DEL ENTE: <b>CUADRO 3</b> DENOMINACIÓN: UNIVERSIDAD DE LOS ANDES (ULA) ÓRGANO DE ADSCRIPCIÓN: MINISTERIO DEL PODER POPULAR PARA LA EDUCACIÓN UNIVERSITARIA. UNIDAD EJECUTORA O RESPONSABLE: VICERRECTORADO ADMINISTRATIVO- DIRECCIÓN DE PROGRAMACIÓN Y PRESUPUESTO MES: CUARTO TRIMESTRE 2010 PROYECTO O ACCIÓN CENTRALIZADA: (03) FORMACIÓN DE POSTGRADO FECHA 15 02 2011 <b>EJECUCIÓN FINANCIERA MENSUAL DEL PRESUPUESTO DE GASTOS</b> ( En Bolívares)													
(2) PARTIDA	DENOMINACIÓN (3)	LEY PRESUPUESTO (4)	MODIFICACIONES (5)	TOTAL PRESUPUESTO ANUAL (6)	PROGRAMADO	(8) EJECUTADO			% COMPROMETIDO (9)	% CAUSADO (10)	% PAGADO (11)	(12) DISPONIB. PRESUUESTARIA	
						COMPROMISO	CAUSADO	PAGADO				MES ANTERIOR	A LA FECHA
401	Gastos de Personal	18.105.997	-3.101.997	15.004.000	14.931.198	0	320.773	13.622.432	0,00%	2,14%	90,79%	10.304.137	987.993
402	Materiales Suministros y Mercancias	3.367.201	-1.596.107	1.771.094	1.635.017	0	0	1.507.107	0,00%	0,00%	85,09%	2.085.170	127.910
403	Servicios No Personales	4.820.194	-1.487.179	3.333.015	3.324.111	0	2.879	2.979.362	0,00%	0,09%	89,39%	2.607.254	341.870
404	Activos Reales	2.989.629	-1.797.996	1.191.633	1.210.843	0	89.594	1.112.647	0,00%	7,52%	93,37%	2.810.810	8.601
405	Activos Financieros	0	0	0	0	0	0	0	0,00%	0,00%	0,00%	0	0
407	Transferencias y Donaciones	1.142.000	-124.010	1.017.990	1.208.433	0	0	1.179.765	0,00%	0,00%	115,89%	428.910	28.668
411	Dsiminucion de Pasivos	0	0	0	0	0	0	0	0,00%	0,00%	0,00%	0	0
(11)	<b>TOTALES</b>	<b>30.425.021</b>	<b>-8.107.288</b>	<b>22.317.733</b>	<b>22.309.602</b>	<b>0</b>	<b>413.246</b>	<b>20.401.314</b>	<b>0,00%</b>	<b>1,85%</b>	<b>91,41%</b>	<b>18.236.282</b>	<b>1.495.042</b>

FORMA: 3

NOTA: SE INCLUYE TRASPASOS INTERNOS EN EL PROGRAMADO

(1) <b>CUADRO 3</b> CODIGO DEL ENTE: DENOMINACIÓN: UNIVERSIDAD DE LOS ANDES (ULA) ÓRGANO DE ADSCRIPCIÓN: MINISTERIO DEL PODER POPULAR PARA LA EDUCACIÓN UNIVERSITARIA. UNIDAD EJECUTORA O RESPONSABLE: VICERRECTORADO ADMINISTRATIVO- DIRECCIÓN DE PROGRAMACIÓN Y PRESUPUESTO MES: CUARTO TRIMESTRE 2010 PROYECTO O ACCIÓN CENTRALIZADA: (04) GENERACIÓN, DIVULGACIÓN Y APLICACIÓN DEL CONOCIMIENTO CON LA SOCIEDAD FECHA 15 02 2011 <b>EJECUCIÓN FINANCIERA MENSUAL DEL PRESUPUESTO DE GASTOS</b> <b>( En Bolívares)</b>													
(2) PARTIDA	DENOMINACIÓN (3)	LEY PRESUPUESTO (4)	MODIFICACIONES (5)	TOTAL PRESUPUESTO ANUAL (6)	PROGRAMADO	(8) EJECUTADO			% COMPROMETIDO (9)	% CAUSADO (10)	% PAGADO (11)	(12) DISPONIB. PRESUUESTARIA.	
						COMPROMISO	CAUSADO	PAGADO				MES ANTERIOR	A LA FECHA
401	Gastos de Personal	22.066.002	4.767.788	26.833.790	26.933.739	0	207.683	26.503.041	0,00%	0,77%	98,77%	8.966.163	223.015
402	Materiales Suministros y Mercancias	3.355.427	-1.449.774	1.905.653	1.742.731	0	21.286	1.529.536	0,00%	1,12%	80,26%	2.335.117	191.909
403	Servicios No Personales	6.892.681	-530.312	6.362.369	5.778.697	0	169.619	4.222.580	0,00%	2,67%	66,37%	3.337.888	1.386.498
404	Activos Reales	2.292.183	-433.414	1.858.769	2.323.944	0	368.582	1.720.283	0,00%	19,83%	92,55%	1.985.526	235.079
405	Activos Financieros	0	0	0	0	0	0	0	0,00%	0,00%	0,00%	0	0
407	Transferencias y Donaciones	4.037.701	231.690	4.269.391	4.448.322	0	0	4.417.138	0,00%	0,00%	103,46%	254.093	31.183
411	Dsiminucion de Pasivos	0	0	0	2.619	0	873	1.746	0,00%	0,00%	0,00%	0	0
(11)	<b>TOTALES</b>	<b>38.643.994</b>	<b>2.585.977</b>	<b>41.229.971</b>	<b>41.230.052</b>	<b>0</b>	<b>768.043</b>	<b>38.394.324</b>	<b>0,00%</b>	<b>1,86%</b>	<b>93,12%</b>	<b>16.878.787</b>	<b>2.067.685</b>

FORMA: 3

NOTA: SE INCLUYE TRASPASOS INTERNOS EN EL PROGRAMADO

(1) CODIGO DEL ENTE: <b>CUADRO 3</b> DENOMINACIÓN: UNIVERSIDAD DE LOS ANDES (ULA) ÓRGANO DE ADSCRIPCIÓN: MINISTERIO DEL PODER POPULAR PARA LA EDUCACIÓN UNIVERSITARIA. UNIDAD EJECUTORA O RESPONSABLE: VICERRECTORADO ADMINISTRATIVO- DIRECCIÓN DE PROGRAMACIÓN Y PRESUPUESTO MES: CUARTO TRIMESTRE 2010 PROYECTO O ACCIÓN CENTRALIZADA: (05) INTERCAMBIO DEL CONOCIMIENTO CON LA SOCIEDAD FECHA 15 02 2011													
<b>EJECUCIÓN FINANCIERA MENSUAL DEL PRESUPUESTO DE GASTOS</b>													
<b>( En Bolívares)</b>													
(2) PARTIDA	DENOMINACIÓN (3)	LEY PRESUPUESTO (4)	MODIFICACIONES (5)	TOTAL PRESUPUESTO ANUAL (6)	PROGRAMADO	(8) EJECUTADO			% COMPROMETIDO (9)	% CAUSADO (10)	% PAGADO (11)	(12) DISPONIB. PRESUUESTARIA.	
						COMPROMISO	CAUSADO	PAGADO				MES ANTERIOR	A LA FECHA
401	Gastos de Personal	7.600.944	2.925.340	10.526.284	10.565.758	0	59.867	10.062.192	0,00%	0,57%	95,59%	3.165.581	443.698
402	Materiales Suministros y Mercancias	2.694.321	-429.392	2.264.929	2.992.170	0	0	2.489.186	0,00%	0,00%	109,90%	1.444.152	502.983
403	Servicios No Personales	4.035.350	213.045	4.248.395	3.567.662	0	7.080	3.080.471	0,00%	0,17%	72,51%	1.224.868	480.111
404	Activos Reales	452.738	2.935	455.673	681.156	0	202.739	204.200	0,00%	44,49%	44,81%	414.307	274.217
405	Activos Financieros	0	0	0	0	0	0	0	0,00%	#¡DIV/0!	#¡DIV/0!	0	0
407	Transferencias y Donaciones	675.939	24.072	700.011	403.011	0	0	397.511	0,00%	0,00%	56,79%	5.500	5.500
411	Dsiminucion de Pasivos	0	0	0	0	0	0	0	0,00%	#¡DIV/0!	#¡DIV/0!	0	0
(11)	<b>TOTALES</b>	<b>15.459.292</b>	<b>2.736.001</b>	<b>18.195.293</b>	<b>18.209.757</b>	<b>0</b>	<b>269.687</b>	<b>16.233.561</b>	<b>0,00%</b>	<b>1,48%</b>	<b>89,22%</b>	<b>6.254.408</b>	<b>1.706.510</b>

FORMA: 3

NOTA: SE INCLUYE TRASPASOS INTERNOS EN EL PROGRAMADO



(1) <b>CUADRO 3</b> CODIGO DEL ENTE: DENOMINACIÓN: UNIVERSIDAD DE LOS ANDES (ULA) ÓRGANO DE ADSCRIPCIÓN: MINISTERIO DEL PODER POPULAR PARA LA EDUCACIÓN UNIVERSITARIA. UNIDAD EJECUTORA O RESPONSABLE: VICERRECTORADO ADMINISTRATIVO- DIRECCIÓN DE PROGRAMACIÓN Y PRESUPUESTO MES: CUARTO TRIMESTRE 2010 PROYECTO O ACCIÓN CENTRALIZADA: (06) CAPTACIÓN, PERMANENCIA Y FORMACIÓN INTEGRAL DEL ESTUDIANTE FECHA 15 02 2011 <b>EJECUCIÓN FINANCIERA MENSUAL DEL PRESUPUESTO DE GASTOS</b> <b>( En Bolivares)</b>													
(2) PARTIDA	DENOMINACIÓN (3)	LEY PRESUPUESTO (4)	MODIFICACIONES (5)	TOTAL PRESUPUESTO ANUAL (6)	PROGRAMADO	(8) EJECUTADO			% COMPROMETIDO (9)	% CAUSADO (10)	% PAGADO (11)	(12) DISPONIB. PRESUUESTARIA.	
						COMPROMISO	CAUSADO	PAGADO				MES ANTERIOR	A LA FECHA
401	Gastos de Personal	10.481.203	6.056.179	16.537.382	16.781.033	0	113.512	16.592.722	0,00%	0,69%	100,33%	3.066.892	74.799
402	Materiales Suministros y Mercancias	13.139.337	8.377.565	21.516.902	18.206.583	0	500.000	17.528.706	0,00%	2,32%	81,46%	344.484	177.877
403	Servicios No Personales	4.779.177	9.077.904	13.857.081	16.734.699	0	534.244	15.377.919	0,00%	3,86%	110,98%	616.898	822.536
404	Activos Reales	183.000	85	183.085	793.922	0	66.964	687.005	0,00%	36,58%	375,24%	15.000	39.953
405	Activos Financieros	0	0	0	0	0	0	0	0,00%	0,00%	0,00%	0	0
407	Transferencias y Donaciones	13.505.798	591.391	14.097.189	13.682.370	0	3.759	13.534.488	0,00%	0,03%	96,01%	3.472.059	144.123
411	Dsiminucion de Pasivos	0	0	0	0	0	0	0	0,00%	0,00%	0,00%	0	0
(11)	<b>TOTALES</b>	<b>42.088.515</b>	<b>24.103.125</b>	<b>66.191.640</b>	<b>66.198.607</b>	<b>0</b>	<b>1.218.479</b>	<b>63.720.840</b>	<b>0,00%</b>	<b>1,84%</b>	<b>96,27%</b>	<b>7.515.332</b>	<b>1.259.288</b>

FORMA: 3

NOTA: SE INCLUYE TRASPASOS INTERNOS EN EL PROGRAMADO

(1) CODIGO DEL ENTE: <b>CUADRO 3</b> DENOMINACIÓN: UNIVERSIDAD DE LOS ANDES (ULA) ÓRGANO DE ADSCRIPCIÓN: MINISTERIO DEL PODER POPULAR PARA LA EDUCACIÓN UNIVERSITARIA. UNIDAD EJECUTORA O RESPONSABLE: VICERRECTORADO ADMINISTRATIVO- DIRECCIÓN DE PROGRAMACIÓN Y PRESUPUESTO MES: CUARTO TRIMESTRE 2010 PROYECTO O ACCIÓN CENTRALIZADA: (07) FORTALECIMIENTO Y DESARROLLO DE LA GESTIÓN CIENTÍFICA, HUMANÍSTICA Y TECNOLÓGICA FECHA 15 02 2011 <b>EJECUCIÓN FINANCIERA MENSUAL DEL PRESUPUESTO DE GASTOS</b> ( En Bolívares)													
(2) PARTIDA	DENOMINACIÓN (3)	LEY PRESUPUESTO (4)	MODIFICACIONES (5)	TOTAL PRESUPUESTO ANUAL (6)	PROGRAMADO	(8) EJECUTADO			% COMPROMETIDO (9)	% CAUSADO (10)	% PAGADO (11)	(12) DISPONIB. PRESUUESTARIA.	
						COMPROMISO	CAUSADO	PAGADO				MES ANTERIOR	A LA FECHA
401	Gastos de Personal	7.922.670	3.751.074	11.673.744	11.712.490	0	92.372	11.586.757	0,00%	0,79%	99,25%	2.626.766	33.362
402	Materiales Suministros y Mercancias	1.529.256	-47.469	1.481.787	757.635	0	65.186	690.612	0,00%	4,40%	46,61%	584.434	1.837
403	Servicios No Personales	613.684	-31.026	582.658	729.344	0	276.537	444.071	0,00%	47,46%	76,21%	202.811	8.735
404	Activos Reales	6.602.193	939.429	7.541.622	8.099.299	0	5.042.823	3.042.696	0,00%	66,87%	40,35%	1.671.598	13.780
405	Activos Financieros	0	0	0	0	0	0	0	0,00%	0,00%	0,00%	0	0
407	Transferencias y Donaciones	2.700.000	26.273	2.726.273	2.740.133	0	0	2.740.133	0,00%	0,00%	100,51%	575.000	0
411	Dsiminucion de Pasivos	0	0	0	0	0	0	0	0,00%	0,00%	0,00%	0	0
(11)	<b>TOTALES</b>	<b>19.367.803</b>	<b>4.638.280</b>	<b>24.006.083</b>	<b>24.038.901</b>	<b>0</b>	<b>5.476.918</b>	<b>18.504.269</b>	<b>0,00%</b>	<b>22,81%</b>	<b>77,08%</b>	<b>5.660.609</b>	<b>57.715</b>

FORMA: 3

NOTA: SE INCLUYE TRASPASOS INTERNOS EN EL PROGRAMADO

(1) <b>CUADRO 3</b> CODIGO DEL ENTE: DENOMINACIÓN: UNIVERSIDAD DE LOS ANDES (ULA) ORGANISMO DE ADSCRIPCIÓN: MINISTERIO DEL PODER POPULAR PARA LA EDUCACIÓN UNIVERSITARIA. UNIDAD EJECUTORA O RESPONSABLE: VICERRECTORADO ADMINISTRATIVO- DIRECCIÓN DE PROGRAMACIÓN Y PRESUPUESTO MES: CUARTO TRIMESTRE 2010 PROYECTO O ACCIÓN CENTRALIZADA: (08) DESARROLLO Y MANTENIMIENTO DE LA INFRAESTRUCTURA FECHA: 15 02 2011 <b>EJECUCIÓN FINANCIERA MENSUAL DEL PRESUPUESTO DE GASTOS</b> ( En Bolívares)													
(2) PARTIDA	DENOMINACIÓN (3)	LEY PRESUPUESTO (4)	MODIFICACIONES (5)	TOTAL PRESUPUESTO ANUAL (6)	PROGRAMADO	(8) EJECUTADO			% COMPROMETIDO (9)	% CAUSADO (10)	% PAGADO (11)	(12) DISPONIB. PRESUUESTARIA	
						COMPROMISO	CAUSADO	PAGADO				MES ANTERIOR	A LA FECHA
401	Gastos de Personal	2.941.834	1.366.848	4.308.682	4.338.362	0	28.126	4.307.606	0,00%	0,65%	99,98%	953.656	2.629
402	Materiales Suministros y Mercancias	390.086	83.300	473.386	757.734	0	45.033	708.366	0,00%	9,51%	149,64%	61.053	4.335
403	Servicios No Personales	1.105.744	1.471.333	2.577.077	2.218.201	0	379.452	1.831.103	0,00%	14,72%	71,05%	1.108.713	7.646
404	Activos Reales	714.643	8.305.458	9.020.101	9.094.629	0	5.691.167	3.399.461	0,00%	63,09%	37,69%	7.065.611	4.001
405	Activos Financieros	0	0	0	0	0	0	0	0,00%	#iDIV/0!	#iDIV/0!	0	0
407	Transferencias y Donaciones	0	14.260	14.260	14.260	0	0	14.260	0,00%	0,00%	100,00%	0	0
411	Dsiminucion de Pasivos	0	0	0	0	0	0	0	0,00%	#iDIV/0!	#iDIV/0!	0	0
(11)	<b>TOTALES</b>	<b>5.152.307</b>	<b>11.241.199</b>	<b>16.393.506</b>	<b>16.423.186</b>	<b>0</b>	<b>6.143.777</b>	<b>10.260.797</b>	<b>0,00%</b>	<b>37,48%</b>	<b>62,59%</b>	<b>9.189.032</b>	<b>18.611</b>

FORMA: 3

NOTA: SE INCLUYE TRASPASOS INTERNOS EN EL PROGRAMADO

(1)													
CUADRO 3												FECHA	
CODIGO DEL ENTE:												15 02 2011	
DENOMINACIÓN: UNIVERSIDAD DE LOS ANDES (ULA)													
ÓRGANO DE ADSCRIPCIÓN: MINISTERIO DEL PODER POPULAR PARA LA EDUCACIÓN UNIVERSITARIA.													
UNIDAD EJECUTORA O RESPONSABLE: VICERRECTORADO ADMINISTRATIVO- DIRECCIÓN DE PROGRAMACIÓN Y PRESUPUESTO													
MES: CUARTO TRIMESTRE 2010													
PROYECTO O ACCIÓN CENTRALIZADA: (91) DIRECCIÓN Y COORDINACIÓN GASTOS DE LOS TRABAJADORES													
EJECUCIÓN FINANCIERA MENSUAL DEL PRESUPUESTO DE GASTOS ( En Bolívares)													
(2) PARTIDA	DENOMINACIÓN (3)	LEY PRESUPUESTO (4)	MODIFICACIONES (5)	TOTAL PRESUPUESTO ANUAL (6)	PROGRAMADO	(8) EJECUTADO			% COMPROMETIDO (9)	% CAUSADO (10)	% PAGADO (11)	(12) DISPONIB. PRESUUESTARIA.	
						COMPROMISO	CAUSADO	PAGADO				MES ANTERIOR	A LA FECHA
401	Gastos de Personal	109.485.739	129.624.868	239.110.607	239.317.095	0	33.039.396	205.571.769	0,00%	13,82%	85,97%	50.147.463	705.930
402	Materiales Suministros y Mercancias	0	0	0	20	0	0	20	0,00%	0,00%	0,00%	0	0
403	Servicios No Personales	148.945	15.305	164.250	222.041	0	7.247	200.865	0,00%	4,41%	122,29%	50.843	13.929
404	Activos Reales	0	0	0	0	0	0	0	0,00%	0,00%	0,00%	0	0
405	Activos Financieros	0	0	0	0	0	0	0	0,00%	0,00%	0,00%	0	0
407	Transferencias y Donaciones	0	297.300	297.300	295.743	0	0	295.743	0,00%	0,00%	99,48%	0	0
411	Dsiminucion de Pasivos	0	0	0	0	0	0	0	0,00%	0,00%	0,00%	0	0
(11)	<b>TOTALES</b>	<b>109.634.684</b>	<b>129.937.473</b>	<b>239.572.157</b>	<b>239.834.900</b>	<b>0</b>	<b>33.046.643</b>	<b>206.068.398</b>	<b>0,00%</b>	<b>13,79%</b>	<b>86,02%</b>	<b>50.198.307</b>	<b>719.860</b>

FORMA: 3

NOTA: SE INCLUYE TRASPASOS INTERNOS EN EL PROGRAMADO

(1) CODIGO DEL ENTE: <b>CUADRO 3</b> DENOMINACIÓN: UNIVERSIDAD DE LOS ANDES (ULA) ÓRGANO DE ADSCRIPCIÓN: MINISTERIO DEL PODER POPULAR PARA LA EDUCACIÓN UNIVERSITARIA. UNIDAD EJECUTORA O RESPONSABLE: VICERRECTORADO ADMINISTRATIVO- DIRECCIÓN DE PROGRAMACIÓN Y PRESUPUESTO MES: CUARTO TRIMESTRE 2010 PROYECTO O ACCIÓN CENTRALIZADA: (92) GESTIÓN ADMINISTRATIVA													
													FECHA
													15 02 2011
<b>EJECUCIÓN FINANCIERA MENSUAL DEL PRESUPUESTO DE GASTOS</b>													
<b>( En Bolívares)</b>													
(2) PARTIDA	DENOMINACIÓN (3)	LEY PRESUPUESTO (4)	MODIFICACIONES (5)	TOTAL PRESUPUESTO ANUAL (6)	PROGRAMADO	(8) EJECUTADO			% COMPROMETIDO (9)	% CAUSADO (10)	% PAGADO (11)	(12) DISPONIB. PRESUUESTARIA	
						COMPROMISO	CAUSADO	PAGADO				MES ANTERIOR	A LA FECHA
401	Gastos de Personal	0	0	0	17.571	0	0	17.571	0,00%	0,00%	0,00%	20.798	0
402	Materiales Suministros y Mercancias	26.815.688	2.818.271	29.633.959	26.497.127	0	7.563.188	16.312.452	0,00%	25,52%	55,05%	20.068.092	2.621.487
403	Servicios No Personales	21.144.528	291.048	21.435.576	20.487.950	0	4.324.006	14.465.903	0,00%	20,17%	67,49%	10.701.011	1.698.042
404	Activos Reales	7.127.360	-1.988.291	5.139.069	7.869.176	0	730.703	4.627.273	0,00%	14,22%	90,04%	4.122.746	2.511.200
405	Activos Financieros	2.000.000	-950.000	1.050.000	1.638.165	0	220.000	718.165	0,00%	20,95%	68,40%	1.870.000	700.000
407	Transferencias y Donaciones	7.769.590	15.581.176	23.350.766	23.897.256	0	3.386.310	20.455.955	0,00%	14,50%	87,60%	3.921.338	54.990
411	Dsiminucion de Pasivos	23.386.079	85.295.737	108.681.816	108.688.150	0	16.029.716	92.523.080	0,00%	14,75%	85,13%	4.679.702	135.354
(11)	<b>TOTALES</b>	<b>88.243.245</b>	<b>101.047.942</b>	<b>189.291.187</b>	<b>189.095.395</b>	<b>0</b>	<b>32.253.922</b>	<b>149.120.400</b>	<b>0,03%</b>	<b>17,04%</b>	<b>78,78%</b>	<b>45.383.687</b>	<b>7.721.073</b>

FORMA: 3

NOTA: SE INCLUYE TRASPASOS INTERNOS EN EL PROGRAMADO

(1) CODIGO DEL ENTE: <b>CUADRO 3</b> DENOMINACIÓN: UNIVERSIDAD DE LOS ANDES (ULA) ÓRGANO DE ADSCRIPCIÓN: MINISTERIO DEL PODER POPULAR PARA LA EDUCACIÓN UNIVERSITARIA. UNIDAD EJECUTORA O RESPONSABLE: VICERRECTORADO ADMINISTRATIVO- DIRECCIÓN DE PROGRAMACIÓN Y PRESUPUESTO MES: CUARTO TRIMESTRE 2010 PROYECTO O ACCIÓN CENTRALIZADA: (93) PREVISIÓN Y PROTECCIÓN SOCIAL FECHA 15 02 2011 <b>EJECUCIÓN FINANCIERA MENSUAL DEL PRESUPUESTO DE GASTOS</b> <b>( En Bolívares)</b>													
(2) PARTIDA	DENOMINACIÓN (3)	LEY PRESUPUESTO (4)	MODIFICACIONES (5)	TOTAL PRESUPUESTO ANUAL (6)	PROGRAMADO	(8) EJECUTADO			% COMPROMETIDO (9)	% CAUSADO (10)	% PAGADO (11)	(12) DISPONIB. PRESUUESTARIA.	
						COMPROMISO	CAUSADO	PAGADO				MES ANTERIOR	A LA FECHA
401	Gastos de Personal	0	283.500	283.500	289.429	0	0	289.429	0,00%	0,00%	102,09%	14.251	0
402	Materiales Suministros y Mercancias	0	0	0	0	0	0	0	0,00%	0,00%	0,00%	0	0
403	Servicios No Personales	0	0	0	0	0	0	0	0,00%	0,00%	0,00%	0	0
404	Activos Reales	0	0	0	0	0	0	0	0,00%	0,00%	0,00%	0	0
405	Activos Financieros	0	0	0	0	0	0	0	0,00%	0,00%	0,00%	0	0
407	Transferencias y Donaciones	230.233.762	112.615.400	342.849.162	342.891.871	0	3.196.060	339.644.146	0,00%	0,93%	99,07%	80.788.109	51.665
411	Dsiminucion de Pasivos	0	0	0	0	0	0	0	0,00%	0,00%	0,00%	0	0
(11)	<b>TOTALES</b>	<b>230.233.762</b>	<b>112.898.901</b>	<b>343.132.663</b>	<b>343.181.300</b>	<b>0</b>	<b>3.196.060</b>	<b>339.933.575</b>	<b>0,00%</b>	<b>0,93%</b>	<b>99,07%</b>	<b>80.802.360</b>	<b>51.665</b>

FORMA: 3

NOTA: SE INCLUYE TRASPASOS INTERNOS EN EL PROGRAMADO

(1) <b>CUADRO 4</b> CODIGO DEL ENTE: DENOMINACIÓN: UNIVERSIDAD DE LOS ANDES (ULA) ÓRGANO DE ADSCRIPCIÓN: MINISTERIO DEL PODER POPULAR PARA LA EDUCACIÓN UNIVERSITARIA. PROYECTO O ACCIÓN CENTRALIZADA: (01) FORMACIÓN DE PREGRADO EN CARRERAS CORTAS UNIDAD EJECUTORA O RESPONSABLE: VICERRECTORADO ADMINISTRATIVO- DIRECCIÓN DE PROGRAMACIÓN Y PRESUPUESTO FECHA 15 02 2011 <b>EJECUCIÓN FINANCIERA DE LOS PROYECTOS DE LA UNIVERSIDAD DE LOS ANDES</b> ( En Bolívares)											
(2) PARTIDA	DENOMINACIÓN (3)	LEY PRESUPUESTO (4)	MODIFICACIONES (5)	TOTAL PRESUPUESTO ANUAL (6)	PROGRAMADO	(8) EJECUTADO			% COMPROMETIDO (9)	% CAUSADO (10)	% PAGADO (11)
						COMPROMISO	CAUSADO	PAGADO			
401	Gastos de Personal	4.493.572	46.327	4.539.899	4.539.893	0	29.662	4.426.345	0,00%	0,65%	97,50%
402	Materiales Suministros y Mercancias	706.923	-591.391	115.532	113.607	0	2.711	45.025	0,00%	2,35%	38,97%
403	Servicios No Personales	499.511	-178.687	320.824	321.589	0	0	207.178	0,00%	0,00%	64,58%
404	Activos Reales	340.000	-335.469	4.531	5.692	0	0	1.160	0,00%	0,00%	25,61%
405	Activos Financieros	0	0	0	0	0	0	0	0,00%	0,00%	0,00%
407	Transferencias y Donaciones	45.330	84.779	130.109	130.109	0	0	121.969	0,00%	0,00%	93,74%
411	Dsiminucion de Pasivos	0	0	0	0	0	0	0	0,00%	0,00%	0,00%
(11) <b>TOTALES</b>		<b>6.085.336</b>	<b>-974.441</b>	<b>5.110.895</b>	<b>5.110.890</b>	<b>0</b>	<b>32.373</b>	<b>4.801.678</b>	<b>0,00%</b>	<b>0,63%</b>	<b>93,95%</b>

FORMA: 4

NOTA: SE INCLUYE TRASPASOS EN EL PROGRAMADO

(1) <b>CUADRO 4</b> CODIGO DEL ENTE: DENOMINACIÓN: UNIVERSIDAD DE LOS ANDES (ULA) ÓRGANO DE ADSCRIPCIÓN: MINISTERIO DEL PODER POPULAR PARA LA EDUCACIÓN UNIVERSITARIA. PROYECTO O ACCIÓN CENTRALIZADA: (02) FORMACIÓN DE PREGRADO EN CARRERAS LARGAS UNIDAD EJECUTORA O RESPONSABLE: VICERRECTORADO ADMINISTRATIVO- DIRECCIÓN DE PROGRAMACIÓN Y PRESUPUESTO FECHA: 15 02 2011 <b>EJECUCIÓN FINANCIERA DE LOS PROYECTOS DE LA UNIVERSIDAD DE LOS ANDES</b> ( En Bolívares)											
(2) PARTIDA	DENOMINACIÓN (3)	LEY PRESUPUESTO (4)	MODIFICACIONES (5)	TOTAL PRESUPUESTO ANUAL (6)	PROGRAMADO	(8) EJECUTADO			% COMPROMETIDO (9)	% CAUSADO (10)	% PAGADO (11)
						COMPROMISO	CAUSADO	PAGADO			
401	Gastos de Personal	194.676.407	56.195.450	250.871.857	249.880.054	0	9.275.917	239.591.853	0,00%	3,70%	95,50%
402	Materiales Suministros y Mercancias	8.987.514	532.567	9.520.081	6.405.977	0	53.673	5.331.559	0,00%	0,56%	56,00%
403	Servicios No Personales	6.492.806	246.546	6.739.352	7.175.552	0	68.637	6.658.687	0,00%	1,02%	98,80%
404	Activos Reales	3.407.986	-40.121	3.367.865	5.027.538	0	700.180	3.758.202	0,00%	20,79%	111,59%
405	Activos Financieros	0	0	0	0	0	0	0	0,00%	0,00%	0,00%
407	Transferencias y Donaciones	610.930	987.133	1.598.063	3.408.476	0	428.255	2.745.280	0,00%	26,80%	171,79%
408	Otros Gastos	0	0	0	3.818	0	0	3.818	0,00%	0,00%	0,00%
411	Dsminucion de Pasivos	0	0	0	4.340	0	3.247	441	0,00%	0,00%	0,00%
(11)	<b>TOTALES</b>	<b>214.175.643</b>	<b>57.921.575</b>	<b>272.097.218</b>	<b>271.905.755</b>	<b>0</b>	<b>10.529.908</b>	<b>258.089.840</b>	<b>0,00%</b>	<b>3,87%</b>	<b>94,85%</b>

FORMA: 4

NOTA: SE INCLUYE TRASPASOS EN EL PROGRAMADO



(1) CODIGO DEL ENTE: <b>CUADRO 4</b> DENOMINACIÓN: UNIVERSIDAD DE LOS ANDES (ULA) ÓRGANO DE ADSCRIPCIÓN: MINISTERIO DEL PODER POPULAR PARA LA EDUCACIÓN UNIVERSITARIA. PROYECTO O ACCIÓN CENTRALIZADA: (03) FORMACIÓN DE POSTGRADO UNIDAD EJECUTORA O RESPONSABLE: VICERRECTORADO ADMINISTRATIVO- DIRECCIÓN DE PROGRAMACIÓN Y PRESUPUESTO FECHA: 15 02 2011 <b>EJECUCIÓN FINANCIERA DE LOS PROYECTOS DE LA UNIVERSIDAD DE LOS ANDES</b> ( En Bolívares)											
(2) PARTIDA	DENOMINACIÓN (3)	LEY PRESUPUESTO (4)	MODIFICACIONES (5)	TOTAL PRESUPUESTO ANUAL (6)	PROGRAMADO	(8) EJECUTADO			% COMPROMETIDO (9)	% CAUSADO (10)	% PAGADO (11)
						COMPROMISO	CAUSADO	PAGADO			
401	Gastos de Personal	18.105.997	-3.101.997	15.004.000	14.931.198	0	320.773	13.622.432	0,00%	2,14%	90,79%
402	Materiales Suministros y Mercancias	3.367.201	-1.596.107	1.771.094	1.635.017	0	0	1.507.107	0,00%	0,00%	85,09%
403	Servicios No Personales	4.820.194	-1.487.179	3.333.015	3.324.111	0	2.879	2.979.362	0,00%	0,09%	89,39%
404	Activos Reales	2.989.629	-1.797.996	1.191.633	1.210.843	0	89.594	1.112.647	0,00%	7,52%	93,37%
405	Activos Financieros	0	0	0	0	0	0	0	0,00%	0,00%	0,00%
407	Transferencias y Donaciones	1.142.000	-124.010	1.017.990	1.208.433	0	0	1.179.765	0,00%	0,00%	115,89%
411	Dsminucion de Pasivos	0	0	0	0	0	0	0	0,00%	0,00%	0,00%
(11)	<b>TOTALES</b>	<b>30.425.021</b>	<b>-8.107.288</b>	<b>22.317.733</b>	<b>22.309.602</b>	<b>0</b>	<b>413.246</b>	<b>20.401.314</b>	<b>0,00%</b>	<b>1,85%</b>	<b>91,41%</b>

FORMA: 4

NOTA: SE INCLUYE TRASPASOS EN EL PROGRAMADO

(1) <b>CUADRO 4</b> CODIGO DEL ENTE: UNIVERSIDAD DE LOS ANDES (ULA) DENOMINACIÓN: MINISTERIO DEL PODER POPULAR PARA LA EDUCACIÓN UNIVERSITARIA. ÓRGANO DE ADSCRIPCIÓN: (04) GENERACIÓN, DIVULGACIÓN Y APLICACIÓN DEL CONOCIMIENTO CON LA SOCIEDAD PROYECTO O ACCIÓN CENTRALIZADA: VICERRECTORADO ADMINISTRATIVO- DIRECCIÓN DE PROGRAMACIÓN Y PRESUPUESTO UNIDAD EJECUTORA O RESPONSABLE: VICERRECTORADO ADMINISTRATIVO- DIRECCIÓN DE PROGRAMACIÓN Y PRESUPUESTO FECHA: 15 02 2011 <b>EJECUCIÓN FINANCIERA DE LOS PROYECTOS DE LA UNIVERSIDAD DE LOS ANDES</b> ( En Bolívares)											
(2) PARTIDA	DENOMINACIÓN (3)	LEY PRESUPUESTO (4)	MODIFICACIONES (5)	TOTAL PRESUPUESTO ANUAL (6)	PROGRAMADO	(8) EJECUTADO			% COMPROMETIDO (9)	% CAUSADO (10)	% PAGADO (11)
						COMPROMISO	CAUSADO	PAGADO			
401	Gastos de Personal	22.066.002	4.767.788	26.833.790	26.933.739	0	207.683	26.503.041	0,00%	0,77%	98,77%
402	Materiales Suministros y Mercancias	3.355.427	-1.449.774	1.905.653	1.742.731	0	21.286	1.529.536	0,00%	1,12%	80,26%
403	Servicios No Personales	6.892.681	-530.312	6.362.369	5.778.697	0	169.619	4.222.580	0,00%	2,67%	66,37%
404	Activos Reales	2.292.183	-433.414	1.858.769	2.323.944	0	368.582	1.720.283	0,00%	19,83%	92,55%
405	Activos Financieros	0	0	0	0	0	0	0	0,00%	0,00%	0,00%
407	Transferencias y Donaciones	4.037.701	231.690	4.269.391	4.448.322	0	873	4.417.138	0,00%	0,02%	103,46%
411	Dsminución de Pasivos	0	0	0	2.619	0	0	1.746	0,00%	0,00%	0,00%
(11)	<b>TOTALES</b>	<b>38.643.994</b>	<b>2.585.977</b>	<b>41.229.971</b>	<b>41.230.052</b>	<b>0</b>	<b>768.043</b>	<b>38.394.324</b>	<b>0,00%</b>	<b>1,86%</b>	<b>93,12%</b>

FORMA: 4

NOTA: SE INCLUYE TRASPASOS EN EL PROGRAMADO

(1) CODIGO DEL ENTE: <b>CUADRO 4</b> DENOMINACIÓN: UNIVERSIDAD DE LOS ANDES (ULA) ÓRGANO DE ADSCRIPCIÓN: MINISTERIO DEL PODER POPULAR PARA LA EDUCACIÓN UNIVERSITARIA. PROYECTO O ACCIÓN CENTRALIZADA: (05) INTERCAMBIO DEL CONOCIMIENTO CON LA SOCIEDAD UNIDAD EJECUTORA O RESPONSABLE: VICERRECTORADO ADMINISTRATIVO- DIRECCIÓN DE PROGRAMACIÓN Y PRESUPUESTO FECHA: 15 02 2011 <b>EJECUCIÓN FINANCIERA DE LOS PROYECTOS DE LA UNIVERSIDAD DE LOS ANDES</b> ( En Bolívares)											
(2) PARTIDA	DENOMINACIÓN (3)	LEY PRESUPUESTO (4)	MODIFICACIONES (5)	TOTAL PRESUPUESTO ANUAL (6)	PROGRAMADO	(8) EJECUTADO			% COMPROMETIDO (9)	% CAUSADO (10)	% PAGADO (11)
						COMPROMISO	CAUSADO	PAGADO			
401	Gastos de Personal	7.600.944	2.925.340	10.526.284	10.565.758	0	59.867	10.062.192	0,00%	0,57%	95,59%
402	Materiales Suministros y Mercancias	2.694.321	-429.392	2.264.929	2.992.170	0	0	2.489.186	0,00%	0,00%	109,90%
403	Servicios No Personales	4.035.350	213.045	4.248.395	3.567.662	0	7.080	3.080.471	0,00%	0,17%	72,51%
404	Activos Reales	452.738	2.935	455.673	681.156	0	202.739	204.200	0,00%	44,49%	44,81%
405	Activos Financieros	0	0	0	0	0	0	0	0,00%	0,00%	0,00%
407	Transferencias y Donaciones	675.939	24.072	700.011	403.011	0	0	397.511	0,00%	0,00%	56,79%
411	Dsminucion de Pasivos	0	0	0	0	0	0	0	0,00%	0,00%	0,00%
(11)	<b>TOTALES</b>	<b>15.459.292</b>	<b>2.736.001</b>	<b>18.195.293</b>	<b>18.209.757</b>	<b>0</b>	<b>269.687</b>	<b>16.233.561</b>	<b>0,00%</b>	<b>1,48%</b>	<b>89,22%</b>

FORMA: 4

NOTA: SE INCLUYE TRASPASOS EN EL PROGRAMADO

(1) <b>CUADRO 4</b> CODIGO DEL ENTE: <span style="float: right;">FECHA</span> DENOMINACIÓN: UNIVERSIDAD DE LOS ANDES (ULA) ÓRGANO DE ADSCRIPCIÓN: MINISTERIO DEL PODER POPULAR PARA LA EDUCACIÓN UNIVERSITARIA. PROYECTO O ACCIÓN CENTRALIZADA: (06) CAPTACIÓN, PERMANENCIA Y FORMACIÓN INTEGRAL DEL ESTUDIANTE UNIDAD EJECUTORA O RESPONSABLE: VICERRECTORADO ADMINISTRATIVO- DIRECCIÓN DE PROGRAMACIÓN Y PRESUPUESTO 15 02 2011 <b>EJECUCIÓN FINANCIERA DE LOS PROYECTOS DE LA UNIVERSIDAD DE LOS ANDES</b> ( En Bolívares)											
PARTIDA	DENOMINACIÓN (3)	LEY PRESUPUESTO (4)	MODIFICACIONES (5)	TOTAL PRESUPUESTO ANUAL (6)	PROGRAMADO	(8) EJECUTADO			% COMPROMETIDO (9)	% CAUSADO (10)	% PAGADO (11)
						COMPROMISO	CAUSADO	PAGADO			
401	Gastos de Personal	10.481.203	6.056.179	16.537.382	16.781.033	0	113.512	16.592.722	0,00%	0,69%	100,33%
402	Materiales Suministros y Mercancias	13.139.337	8.377.565	21.516.902	18.206.583	0	500.000	17.528.706	0,00%	2,32%	81,46%
403	Servicios No Personales	4.779.177	9.077.904	13.857.081	16.734.699	0	534.244	15.377.919	0,00%	3,86%	110,98%
404	Activos Reales	183.000	85	183.085	793.922	0	66.964	687.005	0,00%	36,58%	375,24%
405	Activos Financieros	0	0	0	0	0	0	0	0,00%	0,00%	0,00%
407	Transferencias y Donaciones	13.505.798	591.391	14.097.189	13.682.370	0	3.759	13.534.488	0,00%	0,03%	96,01%
411	Dsiminucion de Pasivos	0	0	0	0	0	0	0	0,00%	0,00%	0,00%
(11)	<b>TOTALES</b>	<b>42.088.515</b>	<b>24.103.125</b>	<b>66.191.640</b>	<b>66.198.607</b>	<b>0</b>	<b>1.218.479</b>	<b>63.720.840</b>	<b>0,00%</b>	<b>1,84%</b>	<b>96,27%</b>

FORMA: 4

NOTA: SE INCLUYE TRASPASOS EN EL PROGRAMADO

(1) <b>CUADRO 4</b> CODIGO DEL ENTE: DENOMINACIÓN: UNIVERSIDAD DE LOS ANDES (ULA) ÓRGANO DE ADSCRIPCIÓN: MINISTERIO DEL PODER POPULAR PARA LA EDUCACIÓN UNIVERSITARIA. PROYECTO O ACCIÓN CENTRALIZADA: (07) FORTALECIMIENTO Y DESARROLLO DE LA GESTIÓN CIENTÍFICA, HUMANÍSTICA Y TECNOLÓGICA UNIDAD EJECUTORA O RESPONSABLE: VICERRECTORADO ADMINISTRATIVO- DIRECCIÓN DE PROGRAMACIÓN Y PRESUPUESTO FECHA: 15 02 2011 <b>EJECUCIÓN FINANCIERA DE LOS PROYECTOS DE LA UNIVERSIDAD DE LOS ANDES</b> ( En Bolívares)											
(2) PARTIDA	DENOMINACIÓN (3)	LEY PRESUPUESTO (4)	MODIFICACIONES (5)	TOTAL PRESUPUESTO ANUAL (6)	PROGRAMADO	(8) EJECUTADO			% COMPROMETIDO (9)	% CAUSADO (10)	% PAGADO (11)
						COMPROMISO	CAUSADO	PAGADO			
401	Gastos de Personal	7.922.670	3.751.074	11.673.744	11.712.490	0	92.372	11.586.757	0,00%	0,79%	99,25%
402	Materiales Suministros y Mercancias	1.529.256	-47.469	1.481.787	757.635	0	65.186	690.612	0,00%	4,40%	46,61%
403	Servicios No Personales	613.684	-31.026	582.658	729.344	0	276.537	444.071	0,00%	47,46%	76,21%
404	Activos Reales	6.602.193	939.429	7.541.622	8.099.299	0	5.042.823	3.042.696	0,00%	66,87%	40,35%
405	Activos Financieros	0	0	0	0	0	0	0	0,00%	0,00%	0,00%
407	Transferencias y Donaciones	2.700.000	26.273	2.726.273	2.740.133	0	0	2.740.133	0,00%	0,00%	100,51%
411	Dsiminucion de Pasivos	0	0	0	0	0	0	0	0,00%	0,00%	0,00%
(11)	<b>TOTALES</b>	<b>19.367.803</b>	<b>4.638.280</b>	<b>24.006.083</b>	<b>24.038.901</b>	<b>0</b>	<b>5.476.918</b>	<b>18.504.269</b>	<b>0,00%</b>	<b>22,81%</b>	<b>77,08%</b>

FORMA: 4

NOTA: SE INCLUYE TRASPASOS EN EL PROGRAMADO

(1) CODIGO DEL ENTE: <b>CUADRO 4</b> DENOMINACIÓN: UNIVERSIDAD DE LOS ANDES (ULA) ÓRGANO DE ADSCRIPCIÓN: MINISTERIO DEL PODER POPULAR PARA LA EDUCACIÓN UNIVERSITARIA. PROYECTO O ACCIÓN CENTRALIZADA: (08) DESARROLLO Y MANTENIMIENTO DE LA INFRAESTRUCTURA UNIDAD EJECUTORA O RESPONSABLE: VICERRECTORADO ADMINISTRATIVO- DIRECCIÓN DE PROGRAMACIÓN Y PRESUPUESTO FECHA: 15 02 2011 <b>EJECUCIÓN FINANCIERA DE LOS PROYECTOS DE LA UNIVERSIDAD DE LOS ANDES</b> ( En Bolívares)											
(2) PARTIDA	DENOMINACIÓN (3)	LEY PRESUPUESTO (4)	MODIFICACIONES (5)	TOTAL PRESUPUESTO ANUAL (6)	PROGRAMADO	(8) EJECUTADO			% COMPROMETIDO (9)	% CAUSADO (10)	% PAGADO (11)
						COMPROMISO	CAUSADO	PAGADO			
401	Gastos de Personal	2.941.834	1.366.848	4.308.682	4.338.362	0	28.126	4.307.606	0,00%	0,65%	99,98%
402	Materiales Suministros y Mercancias	390.086	83.300	473.386	757.734	0	45.033	708.366	0,00%	9,51%	149,64%
403	Servicios No Personales	1.105.744	1.471.333	2.577.077	2.218.201	0	379.452	1.831.103	0,00%	14,72%	71,05%
404	Activos Reales	714.643	8.305.458	9.020.101	9.094.629	0	5.691.167	3.399.461	0,00%	63,09%	37,69%
405	Activos Financieros	0	0	0	0	0	0	0	0,00%	0,00%	0,00%
407	Transferencias y Donaciones	0	14.260	14.260	14.260	0	0	14.260	0,00%	0,00%	0,00%
411	Dsiminucion de Pasivos	0	0	0	0	0	0	0	0,00%	0,00%	0,00%
(11)	<b>TOTALES</b>	<b>5.152.307</b>	<b>11.241.199</b>	<b>16.393.506</b>	<b>16.423.186</b>	<b>0</b>	<b>6.143.777</b>	<b>10.260.797</b>	<b>0,00%</b>	<b>37,48%</b>	<b>62,59%</b>

FORMA: 4

NOTA: SE INCLUYE TRASPASOS EN EL PROGRAMADO

(1) <b>CUADRO 4</b> CODIGO DEL ENTE: <span style="float: right;">FECHA</span> DENOMINACIÓN: UNIVERSIDAD DE LOS ANDES (ULA) ÓRGANO DE ADSCRIPCIÓN: MINISTERIO DEL PODER POPULAR PARA LA EDUCACIÓN UNIVERSITARIA. PROYECTO O ACCIÓN CENTRALIZADA: (91) DIRECCIÓN Y COORDINACIÓN GASTOS DE LOS TRABAJADORES UNIDAD EJECUTORA O RESPONSABLE: VICERRECTORADO ADMINISTRATIVO- DIRECCIÓN DE PROGRAMACIÓN Y PRESUPUESTO 15 02 2011 <b>EJECUCIÓN FINANCIERA DE LOS PROYECTOS DE LA UNIVERSIDAD DE LOS ANDES</b> ( En Bolívares)											
PARTIDA	DENOMINACIÓN (3)	LEY PRESUPUESTO (4)	MODIFICACIONES (5)	TOTAL PRESUPUESTO ANUAL (6)	PROGRAMADO	(8) EJECUTADO			% COMPROMETIDO (9)	% CAUSADO (10)	% PAGADO (11)
						COMPROMISO	CAUSADO	PAGADO			
401	Gastos de Personal	109.485.739	129.624.868	239.110.607	239.317.095	0	33.039.396	205.571.769	0,00%	13,82%	85,97%
402	Materiales Suministros y Mercancias	0	0	0	20	0	0	20	0,00%	0,00%	0,00%
403	Servicios No Personales	148.945	15.305	164.250	222.041	0	7.247	200.865	0,00%	4,41%	122,29%
404	Activos Reales	0	0	0	0	0	0	0	0,00%	0,00%	0,00%
405	Activos Financieros	0	0	0	0	0	0	0	0,00%	0,00%	0,00%
407	Transferencias y Donaciones	0	297.300	297.300	295.743	0	0	295.743	0,00%	0,00%	99,48%
411	Dsiminucion de Pasivos	0	0	0	0	0	0	0	0,00%	0,00%	0,00%
(11)	<b>TOTALES</b>	<b>109.634.684</b>	<b>129.937.473</b>	<b>239.572.157</b>	<b>239.834.900</b>	<b>0</b>	<b>33.046.643</b>	<b>206.068.398</b>	<b>0,00%</b>	<b>13,79%</b>	<b>86,02%</b>

FORMA: 4

NOTA: SE INCLUYE TRASPASOS EN EL PROGRAMADO

(1) <b>CUADRO 4</b> CODIGO DEL ENTE: DENOMINACIÓN: UNIVERSIDAD DE LOS ANDES (ULA) ÓRGANO DE ADSCRIPCIÓN: MINISTERIO DEL PODER POPULAR PARA LA EDUCACIÓN UNIVERSITARIA. PROYECTO O ACCIÓN CENTRALIZADA: (92) GESTIÓN ADMINISTRATIVA UNIDAD EJECUTORA O RESPONSABLE: VICERRECTORADO ADMINISTRATIVO- DIRECCIÓN DE PROGRAMACIÓN Y PRESUPUESTO FECHA: 15 02 2011 <b>EJECUCIÓN FINANCIERA DE LOS PROYECTOS DE LA UNIVERSIDAD DE LOS ANDES</b> ( En Bolívares)											
(2) PARTIDA	DENOMINACIÓN (3)	LEY PRESUPUESTO (4)	MODIFICACIONES (5)	TOTAL PRESUPUESTO ANUAL (6)	PROGRAMADO	(8) EJECUTADO			% COMPROMETIDO (9)	% CAUSADO (10)	% PAGADO (11)
						COMPROMISO	CAUSADO	PAGADO			
401	Gastos de Personal	0	0	0	17.571	0	0	17.571	0,00%	0,00%	0,00%
402	Materiales Suministros y Mercancias	26.815.688	2.818.271	29.633.959	26.497.127	0	7.563.188	16.312.452	0,00%	25,52%	55,05%
403	Servicios No Personales	21.144.528	291.048	21.435.576	20.487.950	0	4.324.006	14.465.903	0,00%	20,17%	67,49%
404	Activos Reales	7.127.360	-1.988.291	5.139.069	7.869.176	0	730.703	4.627.273	0,00%	14,22%	90,04%
405	Activos Financieros	2.000.000	-950.000	1.050.000	1.638.165	0	220.000	718.165	0,00%	20,95%	68,40%
407	Transferencias y Donaciones	7.769.590	15.581.176	23.350.766	23.897.256	0	3.386.310	20.455.955	0,00%	14,50%	87,60%
411	Dsminucion de Pasivos	23.386.079	85.295.737	108.681.816	108.688.150	0	16.029.716	92.523.080	0,00%	14,75%	85,13%
(11)	<b>TOTALES</b>	<b>88.243.245</b>	<b>101.047.942</b>	<b>189.291.187</b>	<b>189.095.395</b>	<b>0</b>	<b>32.253.922</b>	<b>149.120.400</b>	<b>0,00%</b>	<b>17,04%</b>	<b>78,78%</b>

FORMA: 4

NOTA: SE INCLUYE TRASPASOS EN EL PROGRAMADO



(1) <b>CUADRO 4</b> CODIGO DEL ENTE: DENOMINACIÓN: UNIVERSIDAD DE LOS ANDES (ULA) ÓRGANO DE ADSCRIPCIÓN: MINISTERIO DEL PODER POPULAR PARA LA EDUCACIÓN UNIVERSITARIA. PROYECTO O ACCIÓN CENTRALIZADA: (93) PREVISIÓN Y PROTECCIÓN SOCIAL UNIDAD EJECUTORA O RESPONSABLE: VICERRECTORADO ADMINISTRATIVO- DIRECCIÓN DE PROGRAMACIÓN Y PRESUPUESTO FECHA: 15 02 2011 <b>EJECUCIÓN FINANCIERA DE LOS PROYECTOS DE LA UNIVERSIDAD DE LOS ANDES</b> ( En Bolívares)											
(2) PARTIDA	DENOMINACIÓN (3)	LEY PRESUPUESTO (4)	MODIFICACIONES (5)	TOTAL PRESUPUESTO ANUAL (6)	PROGRAMADO	(8) EJECUTADO			% COMPROMETIDO (9)	% CAUSADO (10)	% PAGADO (11)
						COMPROMISO	CAUSADO	PAGADO			
401	Gastos de Personal	0	283.500	283.500	289.429	0	0	289.429	0,00%	0,00%	102,09%
402	Materiales Suministros y Mercancias	0	0	0	0	0	0	0	0,00%	0,00%	0,00%
403	Servicios No Personales	0	0	0	0	0	0	0	0,00%	0,00%	0,00%
404	Activos Reales	0	0	0	0	0	0	0	0,00%	0,00%	0,00%
405	Activos Financieros	0	0	0	0	0	0	0	0,00%	0,00%	0,00%
407	Transferencias y Donaciones	230.233.762	112.615.400	342.849.162	342.891.871	0	3.196.060	339.644.146	0,00%	0,93%	99,07%
411	Dsiminucion de Pasivos	0	0	0	0	0	0	0	0,00%	0,00%	0,00%
(11)	<b>TOTALES</b>	<b>230.233.762</b>	<b>112.898.901</b>	<b>343.132.663</b>	<b>343.181.300</b>	<b>0</b>	<b>3.196.060</b>	<b>339.933.575</b>	<b>0,00%</b>	<b>0,93%</b>	<b>99,07%</b>

FORMA: 4

NOTA: SE INCLUYE TRASPASOS EN EL PROGRAMADO

**UNIVERSIDAD DE LOS ANDES**  
**ESTADO DE RESULTADOS**  
**PARA LOS AÑOS TERMINADOS AL 31/12/2010 Y 31/12/2009**  
**(EXPRESADO EN BOLÍVARES)**

	2010	2009	DIFERENCIAS
<b>1. Ingresos Corrientes</b>	<b>1.177.448.494,32</b>	<b>1.090.027.581,07</b>	<b>87.080.922,65</b>
<b>a. Transferencias y Donaciones Corrientes</b>	<b>1.129.103.922,94</b>	<b>1.041.770.598,71</b>	<b>86.993.333,63</b>
- Del Sector Privado (Detallar Código y Denominación)	13.930.172,79	9.606.634,96	4.323.537,83
Aporte de la L.O.C.T.I	0,00	228.651,66	-228.651,66
De Instituciones Privadas sin Fines de Lucro	13.930.172,79	9.377.983,30	4.552.189,49
- Del Sector Público	1.114.518.759,54	1.031.848.963,74	82.669.795,80
De la República	1.114.449.211,66	1.029.224.000,74	85.225.210,93
De Empresas publicas no Financieras	54.429,00	2.624.963,00	-2.570.534,00
Entes Descentralizados con Fines Empresariales Petrolero:	15.118,87		
Del Poder Estada			
Del Poder Municipa			
- Del Sector Exterior	404.990,60	0,00	404.990,60
De Organismos Internacionales	404.990,60	0,00	404.990,60
- Donaciones Corrientes Recibidas del Sector Publico	250.000,00	315.000,00	-65.000,00
<b>b. Ingresos por Actividades Propias</b>	<b>36.004.578,68</b>	<b>35.332.630,41</b>	<b>671.948,27</b>
- Venta Brutas de Bienes (Detallar)	2.516.718,45	3.500.478,79	-983.760,34
- Venta Brutas de Servicios (Detallar)	33.487.860,23	31.832.151,62	1.655.708,61
- Ingresos no Tributarios (Detallar Código y Denominación)			
<b>c. Otros Ingresos Corrientes</b>	<b>12.339.992,70</b>	<b>12.924.351,95</b>	<b>-584.359,25</b>
- Ingresos por Aportes y Contribuciones a la Seguridad Social			
- Ingresos de la Propiedad	8.472.348,30	10.607.667,41	-2.135.319,11
Intereses por Depositos a la vist:	6.998.170,25	9.650.016,84	-2.651.846,63
Intereses de Títulos y Valore			
Otros ingresos de la propiedad (Detallar	1.474.178,05	957.650,53	516.527,52
- Otros Ingresos Diversos (Detallar Código y Denominación)	3.867.644,40	2.316.684,54	1.550.959,86
<b>2. Gastos Corrientes</b>	<b>1.184.952.583,65</b>	<b>1.104.496.974,51</b>	<b>80.455.609,14</b>
<b>a. Gastos de Consumo</b>	<b>682.835.115,34</b>	<b>636.050.024,05</b>	<b>46.785.091,25</b>
- Gastos de Persona	574.012.025,84	548.343.482,42	25.668.543,44
- Materiales, Suministros y Mercancia:	54.435.418,82	43.447.292,94	10.988.125,88
- Servicios no Personales:	54.387.670,66	44.259.248,73	10.128.421,93
- Variación de Inventario:			
Otros Gastos	108.212.254,39	86.505.778,43	21.706.475,96
Pérdidas Ajenas a la Operación	108.212.254,39	86.505.778,43	21.706.475,96
Descuentos, Bonificaciones y Devoluciones			
<b>b. Otros Gastos Corrientes</b>	<b>393.905.213,92</b>	<b>381.941.171,95</b>	<b>11.964.041,93</b>
- Transferencias y Donaciones:	393.905.213,92	381.941.171,95	11.964.041,93
Transferencias Corrientes Internas al Sector Privad	389.867.615,33	377.468.619,80	12.398.995,53
Transferencias Corrientes Internas al Sector Públic	3.583.623,56	3.947.160,36	-363.536,79
Transferencias Corrientes Internas al Exterior:	450.975,00	439.891,81	11.083,19
Donaciones Corrientes Internas al Sector Privad	3.000,00	85.500,00	-82.500,00
<b>3. Resultado del Ejercicio ( 3 = 1 - 2 )</b>	<b>-7.504.089,33</b>	<b>-14.469.393,44</b>	<b>-21.973.482,77</b>

FORMA 5



*[Signature]*  
**Prof. Mario Bonnucci Rossini**  
 Rector

*[Signature]*  
**Lic. Oscar Aruive Montes**  
 Director de Finanzas



*[Signature]*  
**Prof. Manuel C. Aranguren R.**  
 Vicerrector Administrativo

*[Signature]*  
**Lic. Daniela La Cruz R.**  
 Jefe (E) Dpto. de Contabilidad  
 C.P.C. N° 68.570





**UNIVERSIDAD DE LOS ANDES  
BALANCE GENERAL  
PARA LOS AÑOS TERMINADOS 31/12/2010 – 31/12/2009  
(EXPRESADO EN BOLÍVARES)**

	2010	2009	DIFERENCIAS
<b>ACTIVO</b>	<b>424.041.652,80</b>	<b>360.364.441,32</b>	<b>63.677.211,48</b>
<b>ACTIVO CIRCULANTE</b>	<b>185.913.166,01</b>	<b>152.430.621,11</b>	<b>33.482.544,90</b>
- Activo Disponible	166.858.095,45	106.806.304,15	60.051.791,30
Caja	0,00		
Bancos Públicos	3.608.199,30	10.260.430,12	-6.652.230,82
Bancos Privados	151.665.460,42	93.632.054,00	58.033.406,42
Bancos del Exterior	1.584.435,73	2.812.063,36	-1.227.627,63
Inversiones Temporales	10.000.000,00	101.756,67	9.898.243,33
- Activo Exigible	19.018.829,83	45.588.076,23	-26.569.246,40
Otras Cuentas por Cobrar a Corto Plazo (MES)	16.169.208,34	43.618.450,19	-27.449.241,85
Otras Cuentas por Cobrar a Corto Plazo	602,08	602,08	0,00
Fondo en Anticipo	331.722,75	260.395,48	71.327,27
Fondo en Bienes en Fideicomiso			
Anticipos a Proveedores a Corto Plazo	797.667,16	900.569,10	-102.901,94
Anticipos a Contratistas por Contratos de Corto Plazo	1.719.629,50	808.059,38	911.570,12
- Activo Realizable	36.240,73	36.240,73	
Inventario de Materia Prima			
Inventario de Productos Terminados	36.240,73	36.240,73	0,00
<b>ACTIVO NO CIRCULANTE</b>	<b>238.128.486,79</b>	<b>207.933.820,21</b>	<b>30.194.666,58</b>
- Cuentas y Efectos por Cobrar a Mediano y Largo Plazo			
- Inversión Financiera a Largo Plazo	600.188,00	600.188,00	0,00
Inversiones Financieras en Acciones y Participaciones de Capital a Largo Plazo	600.188,00	600.188,00	0,00
Inversiones Financieras en Títulos y Valores a Largo Plazo			
Préstamos por Cobrar a Largo Plazo			
- Propiedad Planta y Equipo	211.304.944,87	186.483.400,14	24.821.544,73
Menos: Depreciación y Amortización Acumulada	47.284,61	47.284,61	
- Propiedad Planta y Equipo Neto	211.257.660,26	186.436.115,53	24.821.544,73
- Tierras y Terrenos Expropiados			
- Edificios e Instalaciones Expropiados			
- Construcciones en Proceso de Bienes en Dominio Privado			
- Construcciones en Proceso de Bienes en Dominio Público	3.716.368,30	3.907.972,83	-191.604,53
- Activos Intangibles	5.889.971,13	3.023.169,79	2.866.801,34
Menos: Depreciación y Amortización Acumulada			
- Activos Intangibles Neto	5.889.971,13	3.023.169,79	2.866.801,34
- Otros Activos no Circulantes (Depósitos Dados en Garantía)	16.664.299,10	13.966.374,06	2.697.925,04
<b>PASIVO</b>	<b>156.410.759,96</b>	<b>105.089.723,45</b>	<b>51.321.036,51</b>
<b>PASIVO CIRCULANTE</b>	<b>156.404.453,85</b>	<b>105.083.417,34</b>	<b>51.321.036,51</b>
- Deuda Pública a Corto Plazo	156.404.453,85	105.083.417,34	51.321.036,51
- Proveedores	101.511.479,95	94.547.040,05	6.964.439,90
- Gastos de Personal			
- Retenciones Laborales	54.892.973,90	10.536.377,29	44.356.596,61
- Aportes Patronales			
- Otras Deudas por Pagar			
<b>PASIVO NO CIRCULANTE</b>	<b>6.306,11</b>	<b>6.306,11</b>	<b>0,00</b>
- Efectos por Pagar a Mediano y Largo Plazo			
- Otros Pasivos no Circulantes	6.306,11	6.306,11	0,00
<b>PATRIMONIO</b>	<b>267.630.892,84</b>	<b>255.274.717,87</b>	<b>12.356.174,97</b>
<b>CAPITAL SOCIAL</b>	<b>27.802.252,44</b>	<b>27.843.243,36</b>	<b>-40.990,92</b>
<b>TRANSFERENCIAS DE CAPITAL INTERNAS RECIBIDAS DEL SECTOR PRIVADO (DETALLAR)</b>	<b>16.522.699,60</b>	<b>15.437.004,76</b>	<b>1.085.694,84</b>
<b>RESERVAS</b>			
- Reservas Legales y Estatutarias			
<b>SUPERAVIT NO DISTRIBUIDO - DEFICIT ACUMULADO</b>	<b>223.305.940,80</b>	<b>211.994.469,75</b>	<b>11.311.471,05</b>
- Resultado Acumulados de Ejercicios Anteriores	211.994.469,75	202.221.749,64	9.772.720,11
- Resultado del Ejercicio	-7.504.089,33	-14.469.393,44	-21.973.482,77
- Superávit por Donación			
- Ajustes de ejercicios anteriores	18.815.560,38	24.242.113,55	-5.426.553,17
<b>PASIVO + PATRIMONIO</b>	<b>424.041.652,80</b>	<b>360.364.441,32</b>	<b>63.677.211,48</b>

FORMA: B



Prof. Mario Bonucci Rossini  
Rector

Lic. Oscar Altuve Montes  
Director de Finanzas



UNIVERSIDAD DE LOS ANDES



Prof. Manuel C. Aranguren R.  
Vicerrector Administrativo



Lic. Daniela La Cruz R.  
Jefe (E) Dpto. de Contabilidad  
C.P.C. N° 68.570



**NOTAS A LOS ESTADOS FINANCIEROS  
AL 31 DE DICIEMBRE DE 2010**

**NOTA N° 1**

*En Cuanto a la Presentación:*

El registro de las transacciones Económicas- Financieras- Patrimoniales y la presentación de los Estados Financieros están acordes con los Principios de Contabilidad de Aceptación General del Sector Público, en Bolívares nominales, sin la aplicación de ajustes por efectos de la inflación. Sobre montos al 31/12/2010, siendo este el mes cerrado contablemente.

**NOTA N° 2**

El Activo Circulante:

Se considera como efectivo y sus equivalentes, el saldo del efectivo en caja y bancos, así como todo instrumento financiero de fácil convertibilidad en plazos no mayores a tres (03) meses. El saldo en caja y bancos, esta conformado por las siguientes cuentas:

<b>Caja y Bancos</b>	<b>156.858.095,45</b>
Caja	0,00
<b>Bancos</b>	<b>156.858.095,45</b>
Bancos Públicos	3.608.199,3
Bancos Privados	151.665.460,42
Bancos del Exterior	1.584.435,73

**NOTA N° 3**


El Activo Exigible:


Conformado por todas aquellas cuentas y efectos por cobrar a funcionarios, empleados y otros, a plazos y diferidos; como son: Deudas de corto plazo por rendir de fondos en anticipo, Fondos en anticipo año en curso, Anticipo a proveedores y Anticipo a contratistas.


**NOTA N° 4**


El Activo Fijo:

El activo fijo es registrado al costo, las mejoras y renovaciones significativas que incrementan la vida útil de los activos son capitalizadas, el mantenimiento y/o reparaciones menores son cargados al resultado; por lo tanto el importe de los activos fijos representa el valor de los bienes que se encuentran en uso.

  
Prof. Mario Bonnucci Rellini  
Rector

  
Prof. Manuel C. Aranguren R.  
Vicerrector Administrativo

  
Lic. Oscar Altuve Montes  
Director de Finanzas

  
Lic. Daniela La Cruz R.  
Jefe (E) Dpto. de Contabilidad  
C.P.C. N° 68.570



## NOTAS A LOS ESTADOS FINANCIEROS AL 31 DE DICIEMBRE DE 2010

### NOTA N° 5

#### Pasivo:

Incluye las obligaciones por concepto de Aportes Patronales y Retenciones Laborales, compromisos con proveedores, contratistas y otras cuentas por pagar a corto plazo.

### NOTA N° 6

#### Patrimonio:

Constituido por el Capital Institucional que comprende las Acciones y el Patrimonio Universitario; las transferencias, donaciones y aportes por capitalizar recibidos del sector público y privado, y la cuenta Superávit No Distribuido que incluye el resultado acumulado y los ajustes de ejercicios anteriores.

### NOTA N° 7

#### Cuentas de Orden:

Conformada por los aportes institucionales sin disponibilidad presupuestaria.

### NOTA N° 8

#### Ingresos:

Registra todos los ingresos por concepto de "Transferencias Corrientes Recibidas de la Administración Central" y los generados por las actividades propias que desarrolla la institución.

### NOTA N° 9

#### Egresos:


Corresponde a todas las erogaciones de dinero realizadas por la institución por concepto de gastos de



  
Prof. Mario Bonnucci Rossini  
Rector




  
Prof. Manuel C. Aranguren R.  
Vicerrector Administrativo

  
Lic. Oscar Altuve Montes  
Director de Finanzas



UNIVERSIDAD DE LOS ANDES




  
Lic. Daniela LaCruz R.  
Jefe (E) Dpto. de Contabilidad  
C.P.C. N° 68.570



**UNIVERSIDAD DE LOS ANDES  
ESTADO DE FLUJO DE EFECTIVO  
PARA LOS AÑOS TERMINADOS 2010 - 2009  
(EXPRESADO EN BOLIVARES)**

FLUJO DE EFECTIVO PROVENIENTE DE LAS ACTIVIDADES OPERACIONALES	AÑO 2010	AÑO 2009
<b>UTILIDAD DEL EJERCICIO</b>	<b>-7.504.089,33</b>	<b>-14.469.393,44</b>
<b>VARIACION NETA EN CUENTAS OPERACIONALES:</b>		
(Aumento) Disminución de Otras Cuentas por Cobrar	27.449.241,85	-23.725.577,88
(Aumento) Disminución de Fondos en Anticipo	-71.327,27	-248.123,87
Disminución de Anticipos a Proveedores y Contratistas	-808.668,18	898.707,48
(Aumento) Disminución de Otros Activos no Circulantes	-2.697.925,04	-11.399.847,69
Aumento (Disminución) de Aportes Patronales por Pagar	-6.635.426,73	13.286.980,12
Aumento (Disminución) de Otras Cuentas por Pagar	-6.964.439,90	-10.366.869,85
Disminución de Otros Pasivos no Circulantes	0,00	2.500,00
Correcciones y Pagos contra la Cuenta Ajuste de Años Anteriores	85.206.771,91	22.731.358,67
<b>TOTAL VARIACION NETA EN CUENTAS OPERACIONALES</b>	<b>95.478.226,64</b>	<b>-8.820.873,02</b>
<b>TOTAL EFECTIVO NETO USADO EN ACTIVIDADES OPERACIONALES</b>	<b>87.974.137,31</b>	<b>-23.290.266,46</b>
<b>FLUJO DE EFECTIVO PROVENIENTE DE LAS ACTIVIDADES DE INVERSION:</b>		
Ejecución de Recursos en Edificaciones y Construcciones	-7.497.541,04	-12.666.044,92
Adquisiciones de Bienes Muebles	-16.222.157,16	-8.901.386,02
Adquisiciones de Vehiculos Automotores	-365.830,96	-1.018.660,74
Inversiones en Otros Activos fijos de Operaciones	-1.161.620,04	-872.078,19
Obras en Proceso de Construcción	191.604,53	1.355.678,65
Inversiones en Activos Intangibles	-2.866.801,34	-828.371,11
<b>TOTAL EFECTIVO NETO USADO EN ACTIVIDADES DE INVERSION</b>	<b>-27.922.346,01</b>	<b>-22.930.862,33</b>
<b>EFFECTIVO Y SUS EQUIVALENTES</b>		
Disminución Neta en Efectivo y Equivalentes de Efectivo	60.051.791,30	-46.221.128,79
Efectivo y Equivalentes de Efectivo al Inicio del año	106.806.304,15	153.027.432,94
<b>Efectivo y Equivalentes de Efectivo al 31/12/2010 y 31/12/2009</b>	<b>166.858.095,45</b>	<b>106.806.304,15</b>

FORMA 7

  
Prof. Mario Bonucci Rossini  
Rector

  
Prof. Manuel C. Aranguren R.  
Vicerrector Administrativo

  
Lic. Oscar Altuve Montes  
Director de Finanzas

  
Lic. Daniela La Cruz R.  
Jefe (E) Dpto. de Contabilidad  
C.P.C. N° 68.570



**UNIVERSIDAD DE LOS ANDES  
ESTADO DE MOVIMIENTO DE LAS CUENTAS DE PATRIMONIO  
AI 31 DE DICIEMBRE DEL 2010  
(Expresado en Bolívares)**

	<b>Resultados Acumulados</b>	<b>Total Patrimonio</b>
SALDO al 31 de diciembre de 2009	27.843.243,36	27.802.252,44
Resultado del período	227.431.474,51	239.828.640,40
SALDO al 31 de Diciembre de 2010	255.274.717,87	267.630.892,84

FORMA 8



**Prof. Mario Bonucci Rossini**  
Rector

**Prof. Manuel C. Aranguren R.**  
Vicerrector Administrativo



**Lic. Oscar Altuve Montes**  
Director de Finanzas



**Lic. Daniela La Cruz R.**  
Jefe (E) Dpto. de Contabilidad  
C.P.C. N° 68.570

**DIRECCIÓN DE SERVICIOS DE INFORMACIÓN  
ADMINISTRATIVA**

**DIRECTOR**

Rubén Darío Chacón Morón

**COORDINADORES**

Marisol Díaz Bellorín

Daniel Cobos Rojas

**COMPILACIÓN Y EDICIÓN**

Hortencia del C. Vetencourt M.

Dominique Glad



**REPÚBLICA BOLIVARIANA DE VENEZUELA  
UNIVERSIDAD DE LOS ANDES**



**UNIVERSIDAD  
DE LOS ANDES**

**MEMORIA Y CUENTA  
Anexo I,II,III**

**MÉRIDA, MARZO 2011**

## **CUADROS ESTADÍSTICOS**

**RESUMEN MATRÍCULA DE PREGRADO  
CLASIFICADOS POR CARRERA Y MENCIÓN  
(1) ENTE: UNIVERSIDAD DE LOS ANDES  
ANEXO 1**

CARRERAS (2)	AÑO 2009 (3)	AÑO 2010 (4)
ARQUITECTURA	1.122	1.123
DISEÑO INDUSTRIAL	266	304
DISEÑO GRÁFICO	381	668
ARTES VISUALES	230	429
ACTUACIÓN	95	160
MÚSICA	97	84
BIOLOGÍA	349	334
FÍSICA	365	399
MATEMÁTICAS	188	210
QUÍMICA	476	434
CIENCIAS POLÍTICAS	1.054	1.041
DERECHO	3.703	3.510
CRIMINOLOGÍA	303	337
DERECHO (INTERACTIVA A DISTANCIA)	768	850
ADMINISTRACIÓN	2.003	1.722
CONTADURÍA	2.116	1.942
ECONOMÍA	940	917
ESTADÍSTICA	347	310
FARMACIA	1.038	1.093
BIOANÁLISIS	1.204	1.290
GEOGRAFÍA	937	589
ING. FORESTAL	686	550
TSU. FORESTAL	476	304
EDUCACIÓN (incluye menciones)		
Educación mención Lenguas Modernas	195	273
Educación mención Preescolar	483	584
Educación Educ. Física, Deport. y Recreación	571	711
Educación Básica Integral	442	644
Educación Ciencias Físico Naturales	288	398
Educación Matemática	267	319
Educación Historia (Componente Docente)	1	0
Educación Letras (Componente Docente)	0	0
Educación mención Ciencias de la Salud	27	44
Educación mención Ciencias Sociales	95	207
Educación mención Cs. Nat. Mat. Y Tecnología	54	98
Educación mención Ecología y Educación Ambiental	23	31
Educación Mención Educ. para el Trabajo y Des. Endógeno	55	136
Educación Mención Lengua, Cultura e Idiomas	63	130
LETRAS (incluye 3 menciones)		
Mención Lengua y Literatura Hispanoamer.y Venezol.	218	339
Mención Historia del Arte	295	391
Mención Lengua y Literatura Clásica	76	117

**RESUMEN MATRÍCULA DE PREGRADO  
CLASIFICADOS POR CARRERA Y MENCIÓN  
(1) ENTE: UNIVERSIDAD DE LOS ANDES  
ANEXO 1**

CARRERAS (2)	AÑO 2009 (3)	AÑO 2010 (4)
HISTORIA	530	657
IDIOMAS MODERNOS	633	732
MEDIOS AUDIOVISUALES	194	305
INGENIERÍA CIVIL	925	1.083
INGENIERÍA ELÉCTRICA	694	695
INGENIERÍA GEOLÓGICA	605	665
INGENIERÍA MECÁNICA	828	843
INGENIERÍA QUÍMICA	755	784
INGENIERÍA DE SISTEMAS	963	365
ENFERMERÍA	913	884
ENFERMERÍA programa de profesionalización	1.647	1.428
MEDICINA	1.669	1.627
NUTRICIÓN Y DIETÉTICA	491	413
TSU ESTADÍSTICAS DE SALUD	122	110
TSU ESTADÍSTICAS DE SALUD programa de profesionalización	965	703
MEDICINA (NUTULA)	335	276
MEDICINA (VALERA)	29	50
TÉCNICO SUPERIOR EN INSPECCIÓN DE SALUD PÚBLICA	0	39
ODONTOLOGÍA	672	591
ADMINISTRACIÓN DE EMPRESAS	766	473
CONTADURÍA PÚBLICA	1.437	1.177
ECONOMÍA (carrera no terminal)	55	27
COMUNICACIÓN SOCIAL	157	190
EDUCACIÓN (incluye menciones)		
Educación mención Geografía y Ciencias de la Tierra	361	306
Educación mención Básica Integral	568	414
Educación mención Biología y Química	235	301
Educación mención Castellano y Literatura	200	183
Educación mención Física y Matemática	272	246
Educación mención Geografía e Historia	215	205
Educación mención Lenguas Extranjeras	358	298
Educación mención Preescolar	191	173
Educación mención Agropecuaria Rural y Comunitaria	27	24
Educación mención Ciencias de la Salud	6	1
Educación mención Ciencias Sociales	16	3
Educación mención Cs. Naturales Matemática y Tecnología	24	12
Educación mención Ecología y Educación Ambiental	5	1
Educación mención Educación para el Trabajo y Desarrollo Endógeno	265	77
Educación Mención Educación Integral		
Educación Mención Lengua, Cultura e Idiomas	1	1
INGENIERÍA AGRÍCOLA	729	694
INGENIERÍA CIVIL (Carrera no terminal)	87	75

**RESUMEN MATRÍCULA DE PREGRADO  
CLASIFICADOS POR CARRERA Y MENCIÓN  
(1) ENTE: UNIVERSIDAD DE LOS ANDES  
ANEXO 1**

CARRERAS (2)	AÑO 2009 (3)	AÑO 2010 (4)
INGENIERÍA DE SISTEMAS (Carrera no terminal)	78	60
INGENIERÍA ELECTRICA (Carrera no terminal.)	102	80
INGENIERÍA GEOLÓGICA (Carrera no terminal)	74	71
INGENIERÍA MECÁNICA (Carrera no terminal)	88	80
INGENIERÍA QUÍMICA (Carrera no terminal)	78	79
TSU. PECUARIO	171	109
TSU. AGRÍCOLA	215	119
INGENIERÍA DE LA AGROPRODUCCIÓN EN ECOSISTEMAS	291	296
PROSECUCIÓN EN ADMINISTRACIÓN DE EMPRESAS PARA TSU	43	43
ADMINISTRACIÓN DE EMPRESAS	1.394	1.329
COMUNICACIÓN SOCIAL	688	585
CONTADURÍA PÚBLICA	383	418
EDUCACIÓN		
Educación mención Básica Integral	939	547
Educación mención Geografía y Ciencias de la Tierra	598	371
Educación mención Inglés	555	429
Educación mención Matemática	227	145
Educación mención Castellano y Literatura	490	402
Educación mención Biología y Química	329	347
Educación mención Matemática y Física	338	318
Educacion mención Ciencias de la Salud	15	33
Educacion mención Ciencias Sociales	30	48
Educacion mención Cs. Naturales Matemática y Tecnologia	85	105
Educacion mención Ecología y Educacion Ambiental	5	14
Educacion mención Educación para el Trabajo y Desarrollo Endògeno	131	140
Educacion mención Educacion Integral	0	70
Educacion mención Lengua, Cultura e Idiomas	40	46
Educacion mención Español y Literatura	23	68
Educacion mención Idiomas Extranjeros Inglés y Francés	21	82
INGENIERÍA CIVIL (Carrera no Terminal-NUAA)	136	185
INGENIERIA ELECTRICA (Carrera no Terminal-NUAA)	75	73
INGENIERIA GEOLÓGICA (Carrera no Terminal-NUAA)	85	124
INGENIERÍA MECÁNICA (Carrera no Terminal-NUAA)	96	132
INGENIERÍA QUÍMICA (Carrera no Terminal-NUAA)	85	82
INGENIERIA DE SISTEMAS (Carrera no Terminal-NUAA)	112	153
Artes Visuales (Tovar)	129	159
TSU ESTADÍSTICAS DE SALUD (Tovar)	41	40
Educación Educ. Física, Deport. y Recreación (Tovar)	98	153
<b>TOTAL</b>	<b>49.530</b>	<b>47.688</b>

**ANEXO 1**

**NOTA: INCLUIR LOS NUEVOS INSCRITOS**

**RESUMEN NUEVOS INSCRITOS DE PREGRADO  
CLASIFICADOS POR CARRERA Y MENCIÓN  
(1) ENTE: UNIVERSIDAD DE LOS ANDES  
ANEXO 2**

CARRERAS (2)	AÑO 2009 (3)	AÑO 2010 (4)
ARQUITECTURA	169	112
DISEÑO INDUSTRIAL	56	53
DISEÑO GRÁFICO	86	119
ARTES VISUALES	49	95
ACTUACIÓN	28	49
MÚSICA	14	6
BIOLOGÍA	96	40
FÍSICA	138	59
MATEMÁTICAS	65	37
QUÍMICA	95	36
CIENCIAS POLÍTICAS	94	137
DERECHO	348	436
CRIMINOLOGÍA	68	53
DERECHO (INTERACTIVA A DISTANCIA)	254	72
ADMINISTRACIÓN	370	358
CONTADURÍA	406	400
ECONOMÍA	251	260
ESTADÍSTICA	104	97
FARMACIA	192	191
BIOANÁLISIS	266	221
GEOGRAFÍA	181	107
ING. FORESTAL	207	226
TSU. FORESTAL	170	42
EDUCACIÓN (incluye menciones)		
Educación mención Lenguas Modernas	29	35
Educación mención Preescolar	65	96
Educación Educ. Física, Deport. y Recreación	100	103
Educación Básica Integral	89	103
Educación Ciencias Físico Naturales	51	53
Educación Matemática	35	50
Educación Historia (Componente Docente)	0	0
Educación Letras (Componente Docente)	0	0
Educación mención Ciencias de la Salud	0	0
Educación mención Ciencias Sociales	0	0
Educación mención Cs. Nat. Mat. Y Tecnología	0	0
Educación mención Ecología y Educación Ambiental	0	0
Educación Mención Educ. para el Trabajo y Des. Endógeno	0	0
Educación Mención Lengua, Cultura e Idiomas	0	0
LETRAS (incluye 3 menciones)		
Mención Lengua y Literatura Hispanoamer. y Venezol.	31	23
Mención Historia del Arte	31	33

**RESUMEN NUEVOS INSCRITOS DE PREGRADO  
CLASIFICADOS POR CARRERA Y MENCIÓN  
(1) ENTE: UNIVERSIDAD DE LOS ANDES  
ANEXO 2**

CARRERAS	AÑO 2009	AÑO 2010
(2)	(3)	(4)
Mención Lengua y Literatura Clásica	12	16
HISTORIA	84	113
IDIOMAS MODERNOS	89	113
MEDIOS AUDIOVISUALES	44	54
INGENIERÍA CIVIL	180	118
INGENIERÍA ELÉCTRICA	135	82
INGENIERÍA GEOLÓGICA	71	48
INGENIERÍA MECÁNICA	152	116
INGENIERÍA QUÍMICA	97	53
INGENIERÍA DE SISTEMAS	168	97
ENFERMERÍA	156	264
ENFERMERÍA programa de profesionalización	881	688
MEDICINA	283	117
NUTRICIÓN Y DIETÉTICA	123	129
TSU ESTADÍSTICAS DE SALUD	26	19
TSU ESTADÍSTICAS DE SALUD programa de profesionalización	231	231
MEDICINA (NUTULA)	10	3
MEDICINA (VALERA)	0	2
TSU EN INSPECCIÓN EN SALUD	0	24
ODONTOLOGÍA	125	136
ADMINISTRACIÓN DE EMPRESAS	47	93
CONTADURÍA PÚBLICA	104	235
ECONOMÍA (carrera no terminal)	9	12
COMUNICACIÓN SOCIAL	17	48
EDUCACIÓN (incluye menciones)		
Educación mención Geografía y Ciencias de la Tierra	23	42
Educación mención Básica Integral	28	30
Educación mención Biología y Química	17	47
Educación mención Castellano y Literatura	15	20
Educación mención Física y Matemática	14	40
Educación mención Geografía e Historia	8	27
Educación mención Lenguas Extranjeras	27	44
Educación mención Preescolar	13	26
Educación mención Agropecuaria Rural y Comunitaria	2	5
Educación mención Ciencias de la Salud	0	0
Educación mención Ciencias Sociales	0	0
Educación mención Cs. Naturales Matemática y Tecnología	0	0
Educación mención Ecología y Educación Ambiental	0	0
Educación mención Educación para el Trabajo y Desarrollo Endógeno	0	0
Educación Mención Educación Integral	0	0
Educación Mención Lengua, Cultura e Idiomas	0	0

**RESUMEN NUEVOS INSCRITOS DE PREGRADO  
CLASIFICADOS POR CARRERA Y MENCIÓN  
(1) ENTE: UNIVERSIDAD DE LOS ANDES  
ANEXO 2**

CARRERAS (2)	AÑO 2009 (3)	AÑO 2010 (4)
INGENIERÍA AGRÍCOLA	193	257
INGENIERÍA CIVIL (Carrera no terminal)	19	39
INGENIERÍA DE SISTEMAS (Carrera no terminal)	18	30
INGENIERÍA ELÉCTRICA (Carrera no terminal.)	18	31
INGENIERÍA GEOLÓGICA (Carrera no terminal)	19	28
INGENIERÍA MECÁNICA (Carrera no terminal)	21	30
INGENIERÍA QUÍMICA (Carrera no terminal)	18	31
TSU. PECUARIO	18	22
TSU. AGRÍCOLA	19	28
INGENIERÍA DE LA AGROPRODUCCIÓN EN ECOSISTEMAS	64	89
PROSECUCIÓN EN ADMINISTRACIÓN DE EMPRESAS PARA TSU	0	0
ADMINISTRACIÓN DE EMPRESAS	153	109
COMUNICACIÓN SOCIAL	109	32
CONTADURÍA PÚBLICA	105	65
EDUCACIÓN		
Educación mención Básica Integral	89	51
Educación mención Geografía y Ciencias de la Tierra	49	1
Educación mención Inglés	40	0
Educación mención Matemática	20	0
Educación mención Castellano y Literatura	39	21
Educación mención Biología y Química	95	50
Educación mención Matemática y Física	84	31
Educación mención Ciencias de la Salud	0	13
Educación mención Ciencias Sociales	0	0
Educación mención Cs. Naturales Matemática y Tecnología	0	0
Educación mención Ecología y Educación Ambiental	0	0
Educación mención Educación para el Trabajo y Desarrollo Endógeno	0	0
Educación mención Educación Integral	0	9
Educación mención Lengua, Cultura e Idiomas	0	0
Educación Mención Español y Literatura	23	23
Educación Mención Idiomas Extranjeros Inglés y Francés	21	58
INGENIERÍA CIVIL (Carrera no Terminal)	68	31
INGENIERÍA ELÉCTRICA (Carrera no Terminal)	32	0
INGENIERÍA GEOLÓGICA (Carrera no Terminal)	35	34
INGENIERÍA MECÁNICA (Carrera no Terminal)	51	27
INGENIERÍA QUÍMICA (Carrera no Terminal)	37	2
INGENIERÍA DE SISTEMAS (Carrera no Terminal)	51	29
Artes Visuales (Programa de Fac. Arte)	37	36
EDUCACIÓN MENCIÓN EDUCACIÓN FÍSICA	100	58
TECNOLOGÍA SUPERIOR EN ESTADÍSTICA DE LA SALUD	41	0
<b>TOTAL</b>	<b>9.015</b>	<b>8.059</b>



**RESUMEN EGRESADOS DE PREGRADO  
CLASIFICADOS POR CARRERA Y MENCIÓN  
(1) ENTE: UNIVERSIDAD DE LOS ANDES  
ANEXO 3**

CARRERAS	AÑO 2009	AÑO 2010
(2)	(3)	(4)
ARQUITECTURA	93	71
DISEÑO INDUSTRIAL	22	12
DISEÑO GRÁFICO	29	27
ARTES VISUALES	17	6
ACTUACIÓN	0	0
MÚSICA	3	2
BIOLOGÍA	24	12
FÍSICA	15	10
MATEMÁTICAS	7	4
QUÍMICA	37	21
CIENCIAS POLÍTICAS	112	90
DERECHO	476	280
CRIMINOLOGÍA	27	10
DERECHO (INTERACTIVA A DISTANCIA)	0	1
ADMINISTRACIÓN	242	121
CONTADURÍA	241	143
ECONOMÍA	102	55
ESTADÍSTICA	17	7
FARMACIA	68	87
BIOANÁLISIS	89	18
GEOGRAFÍA	31	32
ING. FORESTAL	21	14
TSU. FORESTAL	47	66
EDUCACIÓN (incluye menciones)		
Educación mención Lenguas Modernas	9	10
Educación mención Preescolar	30	60
Educación Educ. Física, Deport. y Recreación	27	28
Educación Básica Integral	85	41
Educación Ciencias Físico Naturales	44	30
Educación Matemática	14	82
Educación Historia (Componente Docente)	0	1
Educación Letras (Componente Docente)	0	0
Educación mención Ciencias de la Salud	1	16
Educación mención Ciencias Sociales	37	19
Educación mención Cs. Nat. Mat. Y Tecnología	52	28
Educación mención Ecología y Educación Ambiental	5	12
Educación Mención Educ. para el Trabajo y Des. Endógeno	59	14
Educación Mención Lengua, Cultura e Idiomas	31	20
LETRAS (incluye 3 menciones)		
Mención Lengua y Literatura Hispanoamer.y Venezuel.	18	13

**RESUMEN EGRESADOS DE PREGRADO  
CLASIFICADOS POR CARRERA Y MENCIÓN  
(1) ENTE: UNIVERSIDAD DE LOS ANDES  
ANEXO 3**

CARRERAS	AÑO 2009	AÑO 2010
(2)	(3)	(4)
Mención Historia del Arte	21	16
Mención Lengua y Literatura Clásica	3	3
HISTORIA	46	34
IDIOMAS MODERNOS	55	61
MEDIOS AUDIOVISUALES	10	5
INGENIERÍA CIVIL	55	26
INGENIERÍA ELÉCTRICA	65	35
INGENIERÍA GEOLÓGICA	52	46
INGENIERÍA MECÁNICA	60	36
INGENIERÍA QUÍMICA	69	34
INGENIERÍA DE SISTEMAS	77	34
ENFERMERÍA	165	66
ENFERMERÍA programa de profesionalización	522	950
MEDICINA	218	179
NUTRICIÓN Y DIETÉTICA	47	26
TSU ESTADÍSTICAS DE SALUD	8	23
TSU ESTADÍSTICAS DE SALUD programa de profesionalización	342	333
MEDICINA (NUTULA)	32	0
ODONTOLOGÍA	81	15
ADMINISTRACIÓN DE EMPRESAS	64	30
CONTADURÍA PÚBLICA	146	75
ECONOMÍA (carrera no terminal)	0	0
COMUNICACIÓN SOCIAL	0	0
EDUCACIÓN (incluye menciones)		
Educación mención Geografía y Ciencias de la Tierra	9	23
Educación mención Básica Integral	47	37
Educación mención Biología y Química	30	14
Educación mención Castellano y Literatura	3	5
Educación mención Física y Matemática	13	8
Educación mención Geografía e Historia	9	12
Educación mención Lenguas Extranjeras	18	14
Educación mención Preescolar	0	5
Educación mención Agropecuaria Rural y Comunitaria	0	3
Educación mención Ciencias de la Salud	0	6
Educación mención Ciencias Sociales	0	11
Educación mención Cs. Naturales Matemática y Tecnología	0	18
Educación mención Ecología y Educación Ambiental	0	3
Educación mención Educación para el Trabajo y Desarrollo Endógeno	0	117
Educación Mención Educación Integral	0	2
Educación Mención Lengua, Cultura e Idiomas	0	0

**RESUMEN EGRESADOS DE PREGRADO  
CLASIFICADOS POR CARRERA Y MENCIÓN  
(1) ENTE: UNIVERSIDAD DE LOS ANDES  
ANEXO 3**

CARRERAS	AÑO 2009	AÑO 2010
(2)	(3)	(4)
INGENIERÍA AGRÍCOLA	22	10
INGENIERÍA CIVIL (Carrera no terminal)	0	0
INGENIERÍA DE SISTEMAS (Carrera no terminal)	0	0
INGENIERÍA ELÉCTRICA (Carrera no terminal.)	0	0
INGENIERÍA GEOLÓGICA (Carrera no terminal)	0	0
INGENIERÍA MECÁNICA (Carrera no terminal)	0	0
INGENIERÍA QUÍMICA (Carrera no terminal)	0	0
TSU. PECUARIO	8	7
TSU. AGRÍCOLA	7	12
INGENIERÍA DE LA AGROPRODUCCIÓN EN ECOSISTEMAS	0	1
PROSECUCIÓN EN ADMINISTRACIÓN DE EMPRESAS PARA TSU	0	0
ADMINISTRACIÓN DE EMPRESAS	175	258
COMUNICACIÓN SOCIAL	45	56
CONTADURÍA PÚBLICA	0	0
EDUCACIÓN		
Educación mención Básica Integral	182	231
Educación mención Geografía y Ciencias de la Tierra	74	94
Educación mención Inglés	74	69
Educación mención Matemática	22	75
Educación mención Castellano y Literatura	76	63
Educación mención Biología y Química	0	0
Educación mención Matemática y Física	0	0
Educación mención Ciencias de la Salud	0	0
Educación mención Ciencias Sociales	0	0
Educación mención Cs. Naturales Matemática y Tecnología	6	25
Educación mención Ecología y Educación Ambiental	1	12
Educación mención Educación para el Trabajo y Desarrollo Endógeno	36	44
Educación mención Educación Integral	0	0
Educación mención Lengua, Cultura e Idiomas	0	2
INGENIERÍA CIVIL (Carrera no Terminal)	0	0
INGENIERÍA ELÉCTRICA (Carrera no Terminal)	0	0
INGENIERÍA GEOLÓGICA (Carrera no Terminal)	0	0
INGENIERÍA MECÁNICA (Carrera no Terminal)	0	0
INGENIERÍA QUÍMICA (Carrera no Terminal)	0	0
INGENIERÍA DE SISTEMAS (Carrera no Terminal)	0	0
ARTES VISUALES	0	0
EDUCACIÓN Mención Educación Física	0	0
T.S.U EN ESTADÍSTICA DE LA SALUD	0	0
<b>TOTAL</b>	<b>5.127</b>	<b>4.727</b>
<b>ANEXO 3</b>		

**RESUMEN MATRÍCULA DE POSTGRADO  
CLASIFICADOS POR AREA DE CONOCIMIENTO  
UNIVERSIDAD DE LOS ANDES  
ANEXO 4**

AREA DE CONOCIMIENTO	AÑO 2009	AÑO 2010
(2)	(4)	(4)
<b>CIENCIAS BÁSICAS</b>	<b>455</b>	<b>462</b>
<b>ESPECIALIZACIÓN</b>	<b>5</b>	<b>4</b>
Estudio de materiales	3	2
Polímero	2	1
Química orgánica	0	1
<b>MAESTRÍA</b>	<b>228</b>	<b>226</b>
Biología Molecular	20	23
Biotecnología de microorganismos	9	9
Botánica Taxonómica Neotropical	12	6
Electroquímica	1	
Electroquímica fundamental y aplicada	11	12
Estudios de materiales	24	27
Física de la Materia Condensada	14	16
Física fundamental	29	30
Matemática-Mérida	38	39
Matemática- NURR	3	3
Matemática - NUT	1	2
Polímeros	4	1
Postgrado interdisciplinario en biología celular	33	31
Química analítica	14	11
Química Orgánica	15	16
<b>DOCTORADO</b>	<b>222</b>	<b>232</b>
Biotecnología de microorganismos	10	9
Ciencias aplicadas	47	52
Electroquímica	1	
Electroquímica fundamental y aplicada	11	12
Estudio de materiales	43	39
Física de la Materia Condensada	5	9
Física fundamental	14	15
Matemática	11	18
Polímeros	4	5
Química Orgánica	28	30
Postgrado interdisciplinario en biología celular	20	18
Química analítica	28	25
<b>CIENCIAS SOCIALES</b>	<b>1.257</b>	<b>1.598</b>
<b>ESPECIALIZACIÓN</b>	<b>325</b>	<b>529</b>
Cs. Contables: Tributos	136	234
Derecho Administrativo	60	116
Derecho Mercantil	102	140
Propiedad Intelectual	27	39

**RESUMEN MATRÍCULA DE POSTGRADO  
CLASIFICADOS POR AREA DE CONOCIMIENTO  
UNIVERSIDAD DE LOS ANDES  
ANEXO 4**

AREA DE CONOCIMIENTO	AÑO 2009	AÑO 2010
(2)	(4)	(4)
<b>ESPECIALIZACIÓN PARA TSU</b>	<b>57</b>	<b>97</b>
Sistemas de Información Contable: Aduanas	11	10
Sistemas de Información Contable: Contabilidad Bancaria	11	11
Sistemas de Información Contable: Tributos	22	63
Sistemas de Información Contable	13	13
<b>MAESTRÍA</b>	<b>829</b>	<b>923</b>
Administración	316	310
Ciencias Contables	72	124
Cs. Políticas	130	121
Derecho Procesal Penal	36	30
Desarrollo Agrario	94	114
Desarrollo Regional (NURR)	24	37
Docencia de la Geografía y las Cs. de la Tierra (NURR)	21	25
Economía Cuantitativa	5	4
Economía y Políticas Agroalimentarias	6	6
Economía: Política Fiscal y Tributaria	17	17
Economía: Política Económicas	8	7
Economía: Políticas Públicas Territoriales	2	3
Estudios sociales y culturales de los Andes	7	12
Etnología: Etnohistoria	19	50
Estadística Aplicada	40	32
Fronteras e Integración (NUT)	32	31
<b>DOCTORADO</b>	<b>46</b>	<b>49</b>
Antropología	27	37
Ciencias Contables	6	
Estadística	13	12
<b>CIENCIAS DE LA EDUCACION</b>	<b>562</b>	<b>714</b>
<b>ESPECIALIZACIÓN</b>	<b>109</b>	<b>150</b>
Administración Educacional	27	51
Educación Física: Gerencia del Deporte	35	47
Educ. Física: Teoría y metodol. del entrenamiento deportivo	30	35
Lectura y Escritura	17	17
<b>MAESTRÍA</b>	<b>366</b>	<b>448</b>
Educación: Informática y diseño instruccional	91	90
Educación: Lectura y Escritura	47	70
Enseñanza / Aprendizaje de las lenguas extranjeras	29	21
Educación NUT: Enseñanza de la geografía	62	95
Evaluación Educativa (NUT)	95	107

**RESUMEN MATRÍCULA DE POSTGRADO  
CLASIFICADOS POR AREA DE CONOCIMIENTO  
UNIVERSIDAD DE LOS ANDES  
ANEXO 4**

AREA DE CONOCIMIENTO	AÑO 2009	AÑO 2010
(2)	(4)	(4)
Gerencia de la Educación (NURR)	42	65
<b>DOCTORADO</b>	<b>87</b>	<b>116</b>
Educación	58	86
Ciencias humanas	29	30
<b>CIENCIAS DEL AGRO Y DEL MAR</b>	<b>227</b>	<b>222</b>
<b>ESPECIALIZACIÓN</b>	<b>21</b>	<b>11</b>
de Sistemas de Abastecimiento, recolección y Tratamiento de Aguas	21	11
<b>MAESTRÍA</b>	<b>193</b>	<b>192</b>
Des. de los rec. de aguas y tierras: Ing. De riego y drenaje	34	19
Des. de los rec.de aguas y tierras: Obras hidráulicas	3	4
s. de los rec.de aguas y tierras: Planif. y Des. de los rec. hidráulicas	18	28
Ecología tropical	12	41
Gestión de recursos naturales renovables y medio ambiente	35	19
Manejo de Bosques	14	18
Manejo de Cuencas	12	12
Microbiología: Mención Alimentos	0	1
Ordenación del Territorio y Ambiente	47	33
Protozoología - NURR	5	4
Tecnología de productos forestales	13	13
<b>DOCTORADO</b>	<b>13</b>	<b>19</b>
Ecología tropical	13	19
<b>CIENCIAS DE LA SALUD</b>	<b>618</b>	<b>655</b>
<b>ESPECIALIZACIÓN</b>	<b>530</b>	<b>571</b>
Anestesiología	20	20
Cardiología	12	13
Cirugía general	17	15
Cirugía pediátrica	10	11
Cirugía pediátrica y del adolescente	0	1
Endocrinología	11	8
Enfermeras en cuidado del paciente en estado crítico	18	7
Gastroenterología	4	3
Hematología	9	5
Microbiología	4	12
Medicina de familia	9	16
Medicina física y rehabilitación	6	7

**RESUMEN MATRÍCULA DE POSTGRADO  
CLASIFICADOS POR ÁREA DE CONOCIMIENTO  
UNIVERSIDAD DE LOS ANDES  
ANEXO 4**

ÁREA DE CONOCIMIENTO	AÑO 2009	AÑO 2010
(2)	(4)	(4)
Medicina interna H.C.S.C.	44	51
Medicina interna H.U.L.A.	65	64
Nefrología	16	22
Neumonología	16	14
Neurocirugía	11	8
Neurología	11	16
Nutrición Clínica	21	5
Obstetricia y Ginecología	37	29
Oftalmología (H.C.S.C.)	8	9
Oftalmología (H.U.L.A. - Mérida)	7	11
Oftalmología (AVAO)		4
Ortopedia y Traumatología	19	21
Psiquiatría	14	18
Puericultura y Pediatría H.C.S.C.	39	40
Puericultura y Pediatría H.U.L.A.	46	68
Puericultura y Pediatría Valera	10	10
Radiología y Diagnóstico por imágenes	9	18
Terapia intensiva y medicina crítica Adultos	15	15
Terapia intensiva y medicina crítica Pediátrica	1	6
Toxicología Médica	8	8
Rehabilitación Bucal	13	16
<b>MAESTRÍA</b>	<b>67</b>	<b>62</b>
Ciencias médicas fundamentales	15	19
Inmunología	6	2
Microbiología clínica	15	13
Química de medicamentos	31	28
<b>DOCTORADO</b>	<b>21</b>	<b>22</b>
Ciencias médicas fundamentales	17	16
Medicina Experimental: Neurociencia	3	3
Química de Medicamentos	1	3
<b>INGENIERIA, ARQUITECTURA Y TECNOLOGIA</b>	<b>580</b>	<b>667</b>
<b>ESPECIALIZACIÓN</b>	<b>123</b>	<b>142</b>
Computación	6	6
Desarrollo rural integrado	32	50
Gerencia de la Construcción de Edificaciones	60	60
Ingeniería Biomédica	1	

**RESUMEN MATRÍCULA DE POSTGRADO  
CLASIFICADOS POR AREA DE CONOCIMIENTO  
UNIVERSIDAD DE LOS ANDES  
ANEXO 4**

AREA DE CONOCIMIENTO	AÑO 2009	AÑO 2010
(2)	(4)	(4)
Ingeniería de procesos PEQUIVEN	1	1
Ingeniería Estructural - ULA	2	3
Ingeniería Vial	3	3
Sistemas eléctricos de potencia	18	19
<b>MAESTRÍA</b>	<b>457</b>	<b>525</b>
Automatización e instrumentación	26	31
Computación	99	104
Desarrollo urbano local: Diseño urbano	27	22
Desarrollo urbano local: Planificación urbana	31	31
Historia, Teoría y Crítica de Arquitectura	30	28
Ingeniería biomédica	14	12
Ingeniería de control y automatización ULA	35	40
Ingeniería de mantenimiento ULA	23	26
Ingeniería Estructural UCLA		6
Ingeniería estructural	9	35
Ingeniería mecánica: Diseño y Manufactura	10	19
Ingeniería Mecánica: Materiales	0	1
Ingeniería mecánica: Termofluidos	6	7
Ingeniería química	36	37
Ingeniería vial	40	41
Matemática aplicada a la Ingeniería	37	38
Modelado y Simulación de sistemas	23	21
Sistemología interpretativa	11	11
Telecomunicaciones		15
<b>HUMANIDADES, LETRAS Y ARTES</b>	<b>385</b>	<b>510</b>
<b>ESPECIALIZACIÓN</b>	<b>66</b>	<b>125</b>
Musicoterapia		13
Promoción de la lectura y escritura (NUT)	66	112
<b>MAESTRÍA</b>	<b>246</b>	<b>306</b>
Filosofía	62	68
Historia de Venezuela	47	42
Lingüística	33	24
Literatura Iberoamericana	24	54
Literatura Latinoamericana (NURR)	63	76
Literatura Latinoamericana y del Caribe (NUT)	17	42



**RESUMEN MATRÍCULA DE POSTGRADO  
CLASIFICADOS POR AREA DE CONOCIMIENTO  
UNIVERSIDAD DE LOS ANDES  
ANEXO 4**

AREA DE CONOCIMIENTO	AÑO 2009	AÑO 2010
(2)	(4)	(4)
<b>DOCTORADO</b>	<b>73</b>	<b>79</b>
Filosofía	49	49
Lingüística	24	30
<b>TOTAL ESPECIALIZACIÓN</b>	<b>1.179</b>	<b>1.532</b>
<b>TOTAL ESPECIALIZACIÓN PARA TSU</b>	<b>57</b>	<b>97</b>
<b>TOTAL MAESTRÍA</b>	<b>2.386</b>	<b>2.682</b>
<b>TOTAL DOCTORADO</b>	<b>462</b>	<b>517</b>
<b>(6) TOTAL</b>	<b>4.084</b>	<b>4.828</b>

**ANEXO 4**

**NOTA: INCLUYE LOS NUEVOS INSCRITOS POR ESPECIALIDAD, MAESTRÍA Y DOCTORADO**

<b>RESUMEN NUEVOS INSCRITOS DE POSTGRADO                      CLASIFICADOS POR AREA DE CONOCIMIENTO                      UNIVERSIDAD DE LOS ANDES                      ANEXO 5</b>		
AREA DE CONOCIMIENTO	AÑO 2009	AÑO 2010
(2)	(4)	(4)
<b>CIENCIAS BÁSICAS</b>	<b>43</b>	<b>28</b>
<b>    ESPECIALIZACIÓN</b>	<b>6</b>	<b>0</b>
Estudio de materiales	3	
Polímero	1	
Química orgánica	2	
Química analítica	0	
<b>    MAESTRÍA</b>	<b>30</b>	<b>16</b>
Biología Molecular	2	2
Botánica Taxonómica Neotropical	6	
Electroquímica	0	
Electroquímica fundamental y aplicada	0	
Estudios de materiales	3	1
Física de la Materia Condensada	0	
Física fundamental	5	1
Matemática-Mérida	6	5
Matemática- NURR	0	
Matemática - NUT	0	
Polímeros	2	1
Postgrado interdisciplinario en biología celular	3	4
Química analítica	3	
Química Orgánica	0	2
<b>    DOCTORADO</b>	<b>7</b>	<b>12</b>
Biotecnología de microorganismos	0	
Electroquímica	0	
Electroquímica fundamental y aplicada	0	
Estudio de materiales	3	2
Física de la Materia Condensada	0	
Física fundamental	0	
Matemática	0	5
Polímeros	0	1
Postgrado interdisciplinario en biología celular	2	2
Química analítica	1	
Química Orgánica	1	2

RESUMEN NUEVOS INSCRITOS DE POSTGRADO CLASIFICADOS POR AREA DE CONOCIMIENTO UNIVERSIDAD DE LOS ANDES ANEXO 5		
AREA DE CONOCIMIENTO	AÑO 2009	AÑO 2010
(2)	(4)	(4)
<b>CIENCIAS SOCIALES</b>	<b>87</b>	<b>293</b>
<b>ESPECIALIZACION</b>	<b>4</b>	<b>40</b>
Cs. Contables: Tributos	0	
Derecho Administrativo	2	22
Derecho Mercantil	2	
Propiedad intelectual	0	
Periodismo en Medios Digitales		18
<b>ESPECIALIZACIÓN PARA TSU</b>	<b>58</b>	<b>136</b>
Sistemas de Información Contable: Aduanas	11	
Sistemas de Información Contable: Contabilidad Bancaria	11	
Sistemas de Información Contable: Tributos	22	92
Sistemas de Información Contable	14	44
<b>MAESTRÍA</b>	<b>76</b>	<b>107</b>
Administración	1	
Administración: Mercadeo		22
Ciencias Contables	1	16
Cs. Políticas	27	15
Derecho Procesal Penal	36	
Desarrollo Agrario	0	20
Desarrollo Regional (NURR)	0	15
Economía	4	3
Economía Cuantitativa	0	
Economía y Políticas Agroalimentarias	0	
Economía: Política Económicas	0	
Economía: Políticas Públicas Territoriales	0	
Estadística	7	
Etnología: Etnohistoria	0	16
Fronteras e Integración (NUT)	0	
<b>DOCTORADO</b>	<b>7</b>	<b>10</b>
Antropología	0	10
Cs. Contables	6	
Estadística	1	
<b>CIENCIAS DE LA EDUCACION</b>	<b>90</b>	<b>175</b>
<b>ESPECIALIZACIÓN</b>	<b>16</b>	<b>50</b>
Administración Educacional	0	17
Educación Física: Gerencia del Deporte	9	21

RESUMEN NUEVOS INSCRITOS DE POSTGRADO CLASIFICADOS POR AREA DE CONOCIMIENTO UNIVERSIDAD DE LOS ANDES ANEXO 5		
AREA DE CONOCIMIENTO	AÑO 2009	AÑO 2010
(2)	(4)	(4)
Educ. Física: Teoría y metodol. del entrenamiento deportivo	7	12
<b>MAESTRÍA</b>	<b>72</b>	<b>108</b>
Docencia de la Geografía y las Cs. de la Tierra (NURR)	0	
Educación: Informática y diseño instruccional	24	18
Educación: Lectura y Escritura	0	22
Enseñanza / Aprendizaje de las lenguas extranjeras	10	
Educación NUT: Enseñanza de la geografía	0	
Evaluación Educativa (NUT)	38	52
Gerencia de la Educación (NURR)	0	16
<b>DOCTORADO</b>	<b>2</b>	<b>17</b>
Educación	2	17
<b>CIENCIAS DEL AGRO Y DEL MAR</b>	<b>45</b>	<b>23</b>
<b>MAESTRÍA</b>	<b>44</b>	<b>23</b>
Des. de los rec. de aguas y tierras: Ing. de riego y drenaje	14	
Des. de los rec. de aguas y tierras: Obras hidráulicas	0	
Des. de los rec. de aguas y tierras: Planif. Y Des. De los rec. hidráulicas	0	10
Ecología tropical	0	9
Gestión de recursos naturales renovables y medio ambiente	17	1
Manejo de Bosques	0	1
Manejo de Cuencas	0	1
Microbiología: Mención alimentos	0	
Microbiología: Mención Sistema suelo - planta	0	
Ordenación del Territorio y Ambiente	11	
Protozoología - NURR	0	
Tecnología de productos forestales	0	1
<b>DOCTORADO</b>	<b>1</b>	<b>0</b>
Ecología tropical	1	
<b>CIENCIAS DE LA SALUD</b>	<b>200</b>	<b>233</b>
<b>ESPECIALIZACIÓN</b>	<b>182</b>	<b>221</b>
Anestesiología	13	13
Cardiología	6	6
Cirugía general	7	5
Cirugía pediátrica	3	4
Cirugía pediátrica y del adolescente	1	1
Endocrinología	6	4

<b>RESUMEN NUEVOS INSCRITOS DE POSTGRADO            CLASIFICADOS POR AREA DE CONOCIMIENTO            UNIVERSIDAD DE LOS ANDES            ANEXO 5</b>		
<b>AREA DE CONOCIMIENTO</b>	<b>AÑO 2009</b>	<b>AÑO 2010</b>
<b>(2)</b>	<b>(4)</b>	<b>(4)</b>
Enfermeras en cuidado del paciente en estado crítico	16	9
Gastroenterología	2	2
Hematología	3	3
Medicina de familia	4	10
Medicina física y rehabilitación	3	4
Medicina interna H.C.S.C.	5	11
Medicina interna H.U.L.A.	11	16
Microbiología	0	4
Nefrología	3	5
Neumonología	5	5
Neurocirugía	2	
Neurología	2	8
Nutrición Clínica	13	10
Obstetricia y Ginecología	15	16
Oftalmología (H.C.S.C.)	5	8
Oftalmología H.U.L.A.	4	5
Oftalmología (AVAO)		1
Ortopedia y Traumatología	8	10
Psiquiatría	4	8
Puericultura y Pediatría H.C.S.C.	5	6
Puericultura y Pediatría H.U.L.A.	16	25
Puericultura y Pediatría Valera	4	1
Radiología y Diagnóstico por imágenes	6	10
Terapia intensiva y medicina crítica Adultos	4	4
Terapia intensiva y medicina crítica Pediátrica	1	3
Toxicología Médica	5	4
Rehabilitación Bucal	0	
<b>MAESTRÍA</b>	<b>16</b>	<b>10</b>
Ciencias médicas fundamentales	4	6
Inmunología	3	
Microbiología clínica	1	
Química de medicamentos	8	4
<b>DOCTORADO</b>	<b>2</b>	<b>2</b>
Ciencias Médicas Fundamentales	2	
Química de Medicamentos	0	2

<b>RESUMEN NUEVOS INSCRITOS DE POSTGRADO                      CLASIFICADOS POR AREA DE CONOCIMIENTO                      UNIVERSIDAD DE LOS ANDES                      ANEXO 5</b>		
AREA DE CONOCIMIENTO	AÑO 2009	AÑO 2010
(2)	(4)	(4)
<b>INGENIERIA, ARQUITECTURA Y TECNOLOGIA</b>	<b>103</b>	<b>51</b>
<b>ESPECIALIZACIÓN</b>	<b>71</b>	<b>13</b>
Biología de microorganismos	0	
Computación	0	
Desarrollo rural integrado	0	
Gestión de la Construcción de Edificaciones	60	
Ingeniería de Sistemas de Abastecimiento, recolección y Tratamiento de Aguas	10	3
Ingeniería Biomédica	1	
Ingeniería de Ambiente, Higiene y Seguridad	0	
Ingeniería de procesos PEQUIVEN	0	
Ingeniería Estructural - ULA	0	
Ingeniería Vial	0	
Sistemología interpretativa		10
<b>MAESTRÍA</b>	<b>32</b>	<b>37</b>
Automatización e instrumentación	3	2
Computación	0	1
Desarrollo urbano local: Diseño urbano	0	
Desarrollo urbano local: Gestión urbana	0	
Desarrollo urbano local: Planificación urbana	0	
Historia, Teoría y Crítica de Arquitectura	0	
Ingeniería biomédica	1	
Ingeniería de control y automatización ULA	0	
Ingeniería de mantenimiento ULA	0	
Ingeniería estructural UCLA	0	4
Ingeniería estructural ULA	0	7
Ingeniería mecánica: Diseño y Manufactura	0	
Ingeniería mecánica: Materiales	0	
Ingeniería mecánica: Termofluidos	0	
Ingeniería química	0	1
Ingeniería vial	0	1
Matemática aplicada a la Ingeniería	5	1
Modelado y Simulación de sistemas	5	1
Recursos Hidráulicos CIDIAT - NURR	0	
Recursos Hidráulicos CIDIAT - UCLA	0	
Sistemas eléctricos de potencia	18	4
Sistemología interpretativa	0	

RESUMEN NUEVOS INSCRITOS DE POSTGRADO CLASIFICADOS POR AREA DE CONOCIMIENTO UNIVERSIDAD DE LOS ANDES ANEXO 5		
AREA DE CONOCIMIENTO	AÑO 2009	AÑO 2010
(2)	(4)	(4)
Telecomunicaciones		15
<b>DOCTORADO</b>	<b>0</b>	<b>1</b>
Ciencias aplicadas	0	1
<b>HUMANIDADES, LETRAS Y ARTES</b>	<b>26</b>	<b>85</b>
<b>ESPECIALIZACIÓN</b>	<b>0</b>	<b>41</b>
Lectura y Escritura	0	
Musicoterapia		13
Promoción de la lectura y escritura (NUT)	0	28
<b>MAESTRÍA</b>	<b>26</b>	<b>39</b>
Estudios sociales y culturales de los Andes	0	5
Filosofía	0	
Historia de Venezuela	13	8
Lingüística	12	
Literatura Iberoamericana	1	12
Literatura Latinoamericana (NURR)	0	14
Literatura Latinoamericana y del Caribe (NUT)	0	
<b>DOCTORADO</b>	<b>0</b>	<b>5</b>
Ciencias humanas	0	
Filosofía	0	
Lingüística	0	5
<b>TOTAL ESPECIALIZACIÓN</b>	<b>279</b>	<b>365</b>
<b>TOTAL ESPECIALIZACIÓN PARA TSU</b>	<b>58</b>	<b>136</b>
<b>TOTAL MAESTRÍA</b>	<b>296</b>	<b>340</b>
<b>TOTAL DOCTORADO</b>	<b>19</b>	<b>47</b>
<b>(6) TOTAL</b>	<b>652</b>	<b>888</b>

## ANEXO 5

NOTA: INCLUYE LOS NUEVOS INSCRITOS POR ESPECIALIDAD, MAESTRÍA Y DOCTORADO

**RESUMEN EGRESADOS DE POSTGRADO  
CLASIFICADOS POR AREA DE CONOCIMIENTO  
UNIVERSIDAD DE LOS ANDES  
ANEXO 6**

AREA DE CONOCIMIENTO (2)	AÑO 2009 (4)	AÑO 2010 (4)
<b>CIENCIAS BÁSICAS</b>	<b>44</b>	<b>34</b>
<b>ESPECIALIZACIÓN</b>	<b>1</b>	<b>0</b>
Estudio de materiales	0	
Polímero	1	
Química analítica	0	
Química orgánica	0	
<b>MAESTRÍA</b>	<b>29</b>	<b>22</b>
Biología Molecular	3	
Biotecnología de Microorganismos	0	
Botánica Taxonómica Neotropical	0	
Electroquímica	0	
Electroquímica Fundamental y Aplicada	1	2
Estudios de Materiales	6	1
Física de la Materia Condensada	2	
Física Fundamental	4	1
Matemática - NUT	1	
Matemática- NURR	0	
Matemática-Mérida	5	5
Polímeros	0	2
Postgrado Interdisciplinario en Biología Celular	4	7
Protozoología - NURR	0	
Química Analítica	1	1
Química Orgánica	2	3
<b>DOCTORADO</b>	<b>14</b>	<b>12</b>
Biotecnología de microorganismos	0	1
Electroquímica	0	
Electroquímica fundamental y aplicada	0	
Estudio de materiales	0	3
Física de la Materia Condensada	3	
Física fundamental	2	1
Matemática	4	
Polímeros	1	1
Postgrado interdisciplinario en biología celular	1	3
Química analítica	1	3
Química Orgánica	2	



**RESUMEN EGRESADOS DE POSTGRADO  
CLASIFICADOS POR AREA DE CONOCIMIENTO  
UNIVERSIDAD DE LOS ANDES  
ANEXO 6**

AREA DE CONOCIMIENTO (2)	AÑO 2009 (4)	AÑO 2010 (4)
<b>CIENCIAS SOCIALES</b>	<b>81</b>	<b>63</b>
<b>ESPECIALIZACIÓN</b>	<b>36</b>	<b>29</b>
Cs. Contables: Tributos	14	10
Derecho Administrativo	5	2
Derecho Mercantil	13	15
Propiedad intelectual	4	2
<b>ESPECIALIZACIÓN PARA TSU</b>	<b>1</b>	<b>1</b>
Sistemas de Información Contable: Aduanas	0	
Sistemas de Información Contable: Contabilidad Bancaria	0	
Sistemas de Información Contable: Tributos	0	1
Sistemas de Información Contable	1	
<b>MAESTRÍA</b>	<b>44</b>	<b>33</b>
Administración	0	
Administración: Finanzas	2	3
Administración: Gerencia	3	2
Administración: Mercadeo	4	2
Ciencias Contables	15	5
Cs. Políticas	7	5
Desarrollo Agrario	5	5
Desarrollo Regional (NURR)	0	2
Economía	0	
Economía Cuantitativa	0	1
Economía y Políticas Agroalimentarias	0	
Economía: Políticas Económicas	0	1
Economía: Política Fiscal y Tributaria	1	1
Economía: Políticas Públicas Territoriales	1	
Etnología: Etnohistoria	4	2
Estadística	2	3
Fronteras e Integración (NUT)	0	1
<b>DOCTORADO</b>	<b>0</b>	<b>0</b>
Antropología	0	0
Ciencias Contables	0	0
Estadística	0	0
<b>CIENCIAS DE LA EDUCACION</b>	<b>53</b>	<b>35</b>
<b>ESPECIALIZACIÓN</b>	<b>16</b>	<b>13</b>
Administración Educacional	6	3

**RESUMEN EGRESADOS DE POSTGRADO  
CLASIFICADOS POR AREA DE CONOCIMIENTO  
UNIVERSIDAD DE LOS ANDES  
ANEXO 6**

AREA DE CONOCIMIENTO	AÑO 2009	AÑO 2010
(2)	(4)	(4)
Educación Física: Gerencia del Deporte	6	7
Educ. Física: Teoría y metodol. del entrenamiento deportivo	2	3
Educ.para la Promoción de la Salud Comunitaria (NURR)	2	
<b>MAESTRÍA</b>	<b>37</b>	<b>19</b>
Docencia de la Geografía y las Cs. de la Tierra (NURR)	4	
Educación NUT: Enseñanza de la geografía	7	2
Educación: Lectura y Escritura	4	3
Educación: Informática y Diseño Instruccional	5	2
Enseñanza / Aprendizaje de las lenguas extranjeras	2	1
Evaluación Educativa (NUT)	3	5
Gerencia de la Educación (NURR)	12	6
<b>DOCTORADO</b>	<b>0</b>	<b>3</b>
Educación	0	3
<b>CIENCIAS DEL AGRO Y DEL MAR</b>	<b>27</b>	<b>19</b>
<b>MAESTRÍA</b>	<b>23</b>	<b>17</b>
Des. de los rec. de aguas y tierras: Ing. De riego y drenaje	1	2
Des. de los rec.de aguas y tierras: Obras hidráulicas	1	
Des. de los rec.de aguas y tierras: Planif. y Des. de los rec. hidráulicas	0	
Ecología Tropical	10	3
Gestión de recursos naturales renovables y medio ambiente	6	4
Manejo de Bosques	2	
Manejo de Cuencas	1	2
Microbiología: Mención Alimentos	1	
Microbiología: Mención Sistema suelo - planta	0	
Ordenación del Territorio y Ambiente	1	4
Protozoología - NURR	0	1
Tecnología de productos forestales	0	1
<b>DOCTORADO</b>	<b>4</b>	<b>2</b>
Ecología tropical	4	2
<b>CIENCIAS DE LA SALUD</b>	<b>146</b>	<b>148</b>
<b>ESPECIALIZACIÓN</b>	<b>140</b>	<b>144</b>
Anestesiología	9	8
Cardiología	4	3
Cirugía general	3	4
Cirugía pediátrica	3	4

**RESUMEN EGRESADOS DE POSTGRADO  
CLASIFICADOS POR AREA DE CONOCIMIENTO  
UNIVERSIDAD DE LOS ANDES  
ANEXO 6**

AREA DE CONOCIMIENTO	AÑO 2009	AÑO 2010
(2)	(4)	(4)
Cirugía pediátrica y del adolescente	3	2
Endocrinología	3	4
Enfermeras en cuidado del paciente en estado crítico	11	15
Gastroenterología	2	3
Hematología	0	4
Medicina de familia	2	
Medicina física y rehabilitación	4	4
Medicina interna H.C.S.C.	0	
Medicina interna H.U.L.A.	10	
Microbiología	4	
Nefrología	7	4
Neumonología	3	5
Neurocirugía	1	2
Neurología	3	4
Nutrición Clínica	3	12
Obstetricia y Ginecología	10	14
Oftalmología (AVAO) H.U.L.A.	10	2
Oftalmología H.C.S.C.	0	2
Oftalmología H.U.L.A.	0	4
Ortopedia y Traumatología	4	4
Psiquiatría	5	
Puericultura y Pediatría H.C.S.C.	3	10
Puericultura y Pediatría H.U.L.A.	10	14
Puericultura y Pediatría Valera	0	4
Radiología y Diagnóstico por imágenes	9	5
Rehabilitación Bucal	3	
Terapia intensiva y medicina crítica Adultos	4	4
Terapia intensiva y medicina crítica Pediátrica	4	1
Toxicología Médica	3	2
<b>MAESTRÍA</b>	<b>6</b>	<b>4</b>
Ciencias médicas fundamentales	2	
Inmunología	1	1
Microbiología clínica	2	3
Química de medicamentos	1	
<b>DOCTORADO</b>	<b>0</b>	<b>0</b>

**RESUMEN EGRESADOS DE POSTGRADO  
CLASIFICADOS POR AREA DE CONOCIMIENTO  
UNIVERSIDAD DE LOS ANDES  
ANEXO 6**

AREA DE CONOCIMIENTO	AÑO 2009	AÑO 2010
(2)	(4)	(4)
Ciencias médicas fundamentales	0	
Medicina Experimental: Neurociencia	0	
Química de Medicamentos	0	
<b>INGENIERIA, ARQUITECTURA Y TECNOLOGIA</b>	<b>43</b>	<b>35</b>
<b>ESPECIALIZACIÓN</b>	<b>1</b>	<b>9</b>
Computación	0	
Desarrollo rural integrado	1	
Gerencia de la Construcción de Edificaciones	0	
de Sistemas de Abastecimiento, recolección y Tratamiento de Aguas	0	1
Ingeniería Biomédica	0	
Ingeniería de Ambiente, Higiene y Seguridad	0	
Ingeniería de procesos PEQUIVEN	0	
Ingeniería Estructural - ULA	0	8
Ingeniería Vial	0	
<b>MAESTRÍA</b>	<b>37</b>	<b>25</b>
Automatización e instrumentación	1	
Computación	10	6
Desarrollo urbano local: Diseño urbano	1	4
Desarrollo urbano local: Gestión urbana	0	
Desarrollo urbano local: Planificación urbana	1	1
Historia, Teoría y Crítica de Arquitectura	6	2
Ingeniería biomédica	0	1
Ingeniería de control y automatización ULA	0	
Ingeniería de mantenimiento ULA	3	
Ingeniería estructural UCLA	0	
Ingeniería estructural ULA	6	2
Ingeniería mecánica: Diseño y Manufactura	0	1
Ingeniería mecánica: Materiales	1	
Ingeniería mecánica: Termofluidos	0	1
Ingeniería química	1	3
Ingeniería vial	1	1
Matemática aplicada a la Ingeniería	1	
Modelado y Simulación de sistemas	4	3
Recursos Hidráulicos CIDIAT - NURR	0	
Recursos Hidráulicos CIDIAT - UCLA	1	

**RESUMEN EGRESADOS DE POSTGRADO  
CLASIFICADOS POR AREA DE CONOCIMIENTO  
UNIVERSIDAD DE LOS ANDES  
ANEXO 6**

AREA DE CONOCIMIENTO (2)	AÑO 2009 (4)	AÑO 2010 (4)
Sistemas eléctricos de potencia	0	
Sistemología interpretativa	0	
<b>DOCTORADO</b>	<b>5</b>	<b>1</b>
Ciencias aplicadas	5	1
<b>HUMANIDADES</b>	<b>26</b>	<b>15</b>
<b>ESPECIALIZACIÓN</b>	<b>4</b>	<b>3</b>
Lectura y Escritura	0	
Promoción de la lectura y escritura (NUT)	4	3
<b>MAESTRÍA</b>	<b>19</b>	<b>9</b>
Estudios sociales y culturales de los Andes	0	
Filosofía	7	3
Historia de Venezuela	2	2
Lingüística	4	1
Literatura Iberoamericana	1	
Literatura Latinoamericana (NURR)	1	2
Literatura Latinoamericana y del Caribe (NUT)	4	1
<b>DOCTORADO</b>	<b>3</b>	<b>3</b>
Ciencias humanas	0	
Filosofía	0	1
Lingüística	3	2
<b>TOTAL ESPECIALIZACIÓN</b>	<b>198</b>	<b>198</b>
<b>TOTAL ESPECIALIZACIÓN PARA TSU</b>	<b>1</b>	<b>1</b>
<b>TOTAL MAESTRÍA</b>	<b>195</b>	<b>129</b>
<b>TOTAL DOCTORADO</b>	<b>26</b>	<b>21</b>
<b>(6) TOTAL</b>	<b>420</b>	<b>349</b>

Anexo 6

**AYUDAS DIRECTAS Y SERVICIOS ESTUDIANTILES**

**(1) UNIVERSIDAD DE LOS ANDES**

**ANEXO 8**

<b>AYUDAS DIRECTAS</b>				
<b>CONCEPTOS</b>	<b>(2) RECURSOS EJECUTADOS</b>			
	<b>AÑO 2009</b>		<b>AÑO 2010</b>	
	<b>Nº DE BENEFICIARIOS</b>	<b>BOLÍVARES</b>	<b>Nº DE BENEFICIARIOS</b>	<b>BOLÍVARES</b>
BECAS EN EFECTIVO (*)	4.797	11,750,038	5.097	11.981.204,00
PREPARADURIAS	536	2.648.968,00	534	2.562.005,00
PASANTIAS	0	0,00		
AYUDANTÍAS	0	0,00		
CRÉDITOS EDUCATIVOS	0	0,00		
AYUDAS EVENTUALES Y EXTRAORDINARIAS	0	0,00		
<b>(3) TOTAL AYUDAS DIRECTAS</b>	<b>5.333</b>	<b>2.648.968,00</b>	<b>5.631</b>	<b>14.543.209,00</b>

(\*) Debe coincidir Forma 1910 (en el instructivo N° 19 se registra la información proyectada para el ejercicio fiscal siguiente para esta variable, mientras que en memoria y cuenta se registra información real).

**AYUDAS DIRECTAS Y SERVICIOS ESTUDIANTILES**  
**(1) UNIVERSIDAD DE LOS ANDES**  
**ANEXO 8**

<b>SERVICIOS ESTUDIANTILES</b>				
<b>CONCEPTOS</b>	<b>(4) RECURSOS EJECUTADOS</b>			
	<b>AÑO 2009</b>		<b>AÑO 2010</b>	
	<b>Nº DE BENEFICIARIOS</b>	<b>BOLÍVARES</b>	<b>Nº DE BENEFICIARIOS</b>	<b>BOLÍVARES</b>
COMEDOR	1.695.042	21.700.224,00	1.980.112	26,227,456
TRANSPORTE	2.000.000	4,933,816	397.600	4,658,901
SERVICIOS MÉDICOS	0	0,00		
MEDICINAS Y MATERIALES MÉDICO QUIRÚRGICOS Y DENTALES	0	0,00		
OTROS BENEFICIOS (ESPECIFICAR)	0	0,00		
<b>(5) TOTAL SERVICIOS ESTUDIANTILES</b>	<b>3.695.042</b>	<b>21.700.224,00</b>	<b>2.377.712</b>	<b>0,00</b>

ANEXO 8

**EJECUCIÓN PRESUPUESTARIA PARA BECAS Y OTROS BENEFICIOS  
(1) UNIVERSIDAD DE LOS ANDES  
ANEXO 9**

TIPO DE BECA	AÑO 2009		AÑO 2010	
	N° DE BECAS OTORGADAS	EJECUCIÓN EN BOLÍVARES	N° DE BECAS OTORGADAS	EJECUCIÓN EN BOLÍVARES
(2)	(3)	(4)	(3)	(4)
<b>A. ESTUDIANTES</b>	<b>4.431</b>	<b>11.022.038,00</b>	<b>5.097</b>	<b>11.981.204,46</b>
BECAS ESTUDIO Y MODALIDAD ESPECIAL	2.563	6.970.644,00	3.819	8.271.728,46
BECAS DESARROLLO ESTUDIANTIL	1.294	3.099.373,00	908	2.662.349,00
BECAS AYUDAS DEPORTIVAS Y CULTURALES	400	588.283,00	261	670.600,00
BECAS ESTUDIO ALTO RENDIMIENTO	174	363.738,00	109	376.527,00
<b>B. EMPLEADOS (BECA ESTUDIO)</b>	<b>93</b>	<b>129.050,00</b>	<b>67</b>	<b>116.746,00</b>
<b>C. PROFESORES (BECA ESTUDIO)</b>	<b>274</b>	<b>5.621.825,00</b>	<b>258</b>	<b>6.381.852,41</b>
<b>D. AÑO SABATICO</b>	<b>0</b>	<b>0,00</b>		
<b>E. ALTO RENDIMIENTO</b>	<b>0</b>	<b>0,00</b>	<b>0</b>	<b>0,00</b>
<b>F. OTROS (BECAS PERFECCIONAMIENTO)</b>	<b>0</b>	<b>0,00</b>	<b>0</b>	<b>0,00</b>
<b>(5) TOTAL</b>	<b>4.798</b>	<b>16.772.913,00</b>	<b>5.422</b>	<b>18.479.802,87</b>

ANEXO 9



**REMUNERACIONES Y BENEFICIOS SOCIOECONÓMICOS DEL  
PERSONAL ACTIVO Y PASIVO  
UNIVERSIDAD DE LOS ANDES  
EJERCICIO FISCAL AÑO: 2010  
(EN BOLÍVARES FUERTES)**

TIPO DE PERSONAL (2)	N° DE CARGOS				SUELDOS Y SALARIOS (4)	AGUINALDOS (5)	BONO VACACIONAL (6)	BONO ESCOLAR b/ (7)	BONO ALIMENTACIÓN c/ (8)	BONO DE DOCTOR (11)	CAJA DE AHORROS (12)	PRIMA POR HOGAR (13)	PRIMA POR HIJOS (14)
	F	M	V	TOTAL									
<b>DOCENTE</b>	<b>1.790</b>	<b>2.714</b>	<b>0</b>	<b>4.504</b>	<b>179.216.987</b>	<b>61.977.387</b>	<b>62.241.797</b>	<b>0</b>	<b>14.534.991</b>	<b>7.846.361</b>	<b>15.783.570</b>	<b>0</b>	<b>5.812.972</b>
<b>- ORDINARIOS</b>	<b>860</b>	<b>1.214</b>	<b>0</b>	<b>2.074</b>	<b>80.876.131</b>	<b>27.047.901</b>	<b>27.519.482</b>	<b>0</b>	<b>10.757.124</b>	<b>4.715.307</b>	<b>5.371.739</b>	<b>0</b>	<b>3.461.475</b>
DIRECTIVO	50	102	0	152		361.503	360.220		0			0	0
INSTRUCTOR	141	180	0	321	7.600.064	3.411.869	3.319.360		1.796.585	42.959	897.153	0	578.113
ASISTENTE	213	277	0	490	15.992.823	5.153.152	5.145.495		2.742.451	300.065	1.369.486	0	882.478
AGREGADO	141	227	0	368	15.078.850	4.652.752	4.762.154		2.059.637	648.437	1.028.512	0	662.759
ASOCIADO	172	235	0	407	20.710.815	6.386.141	6.479.481		2.277.913	1.624.582	1.137.512	0	732.997
TITULAR	143	193	0	336	21.493.579	7.082.485	7.452.772		1.880.538	2.099.264	939.076	0	605.128
<b>- ESPECIALES</b>	<b>340</b>	<b>335</b>	<b>0</b>	<b>675</b>	<b>11.855.886</b>	<b>2.213.393</b>	<b>2.237.027</b>	<b>0</b>	<b>3.777.866</b>	<b>0</b>	<b>1.886.536</b>	<b>0</b>	<b>1.220.955</b>
<b>CONTRATADOS</b>	<b>325</b>	<b>301</b>	<b>0</b>	<b>626</b>	<b>10.574.021</b>	<b>1.796.418</b>	<b>1.807.809</b>	<b>0</b>	<b>3.503.621</b>	<b>0</b>	<b>1.749.588</b>	<b>0</b>	<b>1.127.411</b>
INSTRUCTOR	260	239	0	499	8.775.202	1.416.329	1.423.064		2.792.823		1.394.640	0	898.687
ASISTENTE	65	62	0	127	1.784.468	361.482	366.137		710.799		354.948	0	228.724
AGREGADO			0	0	0	18.608	18.608		0		0	0	0
ASOCIADO				0	0						0	0	0
TITULAR				0	14.351						0	0	0
<b>AUXILIAR DOCENTE</b>	<b>15</b>	<b>34</b>	<b>0</b>	<b>49</b>	<b>1.281.865</b>	<b>416.975</b>	<b>429.217</b>	<b>0</b>	<b>274.245</b>	<b>0</b>	<b>136.948</b>	<b>0</b>	<b>93.544</b>
I	5	7		12	170.340	49.960	56.524		67.162		33.538	0	22.909
II	1	8	0	9	193.137	64.230	63.987		50.372		25.154	0	17.182
III	1	3		4	104.496	32.798	32.798		22.387		11.179	0	7.636
IV	2	4		6	169.368	52.882	55.274		33.581		16.769	0	11.454
V	6	12		18	644.524	217.105	220.635		100.743		50.308	0	34.363
<b>- INVESTIGADORES Y DOCENTES LIBRES</b>	<b>0</b>	<b>0</b>	<b>0</b>	<b>0</b>	<b>0</b>	<b>0</b>	<b>0</b>	<b>0</b>	<b>0</b>	<b>0</b>	<b>0</b>	<b>0</b>	<b>0</b>
<b>- JUBILADO, PENSIONADO Y SOBREVIVIENTE</b>	<b>590</b>	<b>1.165</b>	<b>0</b>	<b>1.755</b>	<b>86.484.970</b>	<b>32.716.092</b>	<b>32.485.288</b>	<b>0</b>	<b>14.534.991</b>	<b>3.131.054</b>	<b>8.525.295</b>	<b>0</b>	<b>1.130.542</b>
<b>ADMINISTRATIVOS</b>	<b>2.735</b>	<b>1.537</b>	<b>0</b>	<b>4.272</b>	<b>76.682.292</b>	<b>34.914.942</b>	<b>33.647.003</b>	<b>0</b>	<b>23.290.905</b>	<b>0</b>	<b>8.392.422</b>	<b>11.738.225</b>	<b>4.537.522</b>
<b>- PROFESIONALES Y TÉCNICOS</b>	<b>1.664</b>	<b>1.249</b>	<b>0</b>	<b>2.913</b>	<b>61.313.168</b>	<b>27.777.160</b>	<b>27.703.770</b>	<b>0</b>	<b>16.040.978</b>	<b>0</b>	<b>6.832.257</b>	<b>7.526.050</b>	<b>3.721.129</b>
DIRECTIVO	7	8		15									
FUJO	1.026	604	0	1.630	37.658.190	16.115.449	16.181.968		16.040.978		4.037.854	4.083.945	2.958.573
CONTRATADO	135	75	0	210	441.713	2.076.224	2.084.793				520.214	526.152	
JUBILADO, PENSIONADO Y SOBREVIVIENTE	496	562		1.058	23.213.265	9.585.487	9.437.008				2.274.188	2.915.952	762.556
<b>- APOYO</b>	<b>1.071</b>	<b>288</b>	<b>0</b>	<b>1.359</b>	<b>15.369.124</b>	<b>7.137.782</b>	<b>5.943.233</b>	<b>0</b>	<b>7.249.927</b>	<b>0</b>	<b>1.560.164</b>	<b>4.212.175</b>	<b>816.393</b>
FUJO	318	113	0	431	6.235.080	1.855.134	1.835.496		4.581.699		401.273	785.026	518.291
CONTRATADO	177	74	0	251	169.110	1.080.368	1.068.932		2.668.228		233.688	457.173	
JUBILADO, PENSIONADO Y SOBREVIVIENTE	576	101		677	8.964.934	4.202.280	3.038.805		0		925.203	2.969.977	298.102
<b>OBREROS</b>	<b>625</b>	<b>2.052</b>	<b>0</b>	<b>2.677</b>	<b>44.013.033</b>	<b>14.823.952</b>	<b>14.801.580</b>	<b>0</b>	<b>12.391.231</b>	<b>0</b>	<b>3.182.823</b>	<b>8.754.779</b>	<b>1.924.343</b>
FUJO	300	990	0	1.290	18.388.751	8.128.402	9.044.388		7.724.489		1.435.284	5.038.799	1.509.866
CONTRATADO (Vigilantes Eventuales)	125	314		439	12.251.838				4.666.742		488.442	0	
JUBILADO, PENSIONADO Y SOBREVIVIENTE	200	748		948	13.372.444	6.695.551	5.757.192		0		1.259.097	3.715.980	414.477
<b>SUB TOTAL</b>	<b>5.150</b>	<b>6.303</b>	<b>0</b>	<b>11.453</b>	<b>299.912.312</b>	<b>111.716.281</b>	<b>110.690.380</b>	<b>0</b>	<b>50.217.126</b>	<b>7.846.361</b>	<b>27.358.815</b>	<b>20.493.003</b>	<b>12.274.837</b>
<b>PENSIONES A SOBREVIVIENTES</b>	<b>558</b>	<b>160</b>	<b>0</b>	<b>718</b>	<b>27.259.042</b>	<b>3.796.238</b>	<b>3.696.891</b>	<b>0</b>	<b>0</b>	<b>0</b>	<b>0</b>	<b>780.603</b>	<b>0</b>
DOCENTE	230	56		286	17.169.340	2.380.422	2.354.146					0	
ADMINISTRATIVOS	131	67		198	5.341.764	707.739	663.462					312.817	
OBREROS	197	37		234	4.747.939	708.077	679.283					467.786	
<b>(32) TOTAL</b>	<b>5.708</b>	<b>6.463</b>	<b>0</b>	<b>12.171</b>	<b>327.171.354</b>	<b>115.512.519</b>	<b>114.387.271</b>	<b>0</b>	<b>50.217.126</b>	<b>7.846.361</b>	<b>27.358.815</b>	<b>21.273.606</b>	<b>12.274.837</b>

FORMA: 1918

NOTA: a/ ESPECIFICAR LOS CONCEPTOS  
b/ SOLO PARA INSTITUTOS Y COLEGIOS UNIVERSITARIOS  
c/ SE REFIERE A LOS GASTOS CONTEMPLADOS EN LA LEY  
PROGRAMA ALIMENTACION PARA LOS TRABAJADORES

TIPO DE PERSONAL	PRIMA POR CARGO	PRIMA POR ANTIGÜEDAD	PRIMA POR TRANSPORTE	PRIMA POR PROFESIONALIZACIÓN	BONO FAMILIA	BONO SALUD	BENEFICIOS ACADÉMICOS	FONDO DE JUBILACIONES	IPASME b/	SEGURO PARO FORZOSO	SSO	POLÍTICA HABITACIONAL	SEGURO HCM
(2)	(15)	(16)	(17)	(18)	(19)	(20)	(21)	(22)	(23)	(24)	(25)	(26)	(27)
<b>DOCENTE</b>	<b>1.322.284</b>	<b>26.599.211</b>	<b>0</b>	<b>0</b>	<b>0</b>	<b>0</b>	<b>0</b>	<b>2.924.567</b>	<b>0</b>	<b>0</b>	<b>0</b>	<b>1.851.816</b>	<b>12.509.634</b>
- ORDINARIOS	1.322.284	2.616.611	0	0	0	0	0	2.174.393	0	0	0	1.376.583	5.524.706
DIRECTIVO	1.322.284												
INSTRUCTOR		0		0				363.153			0	229.908	922.701
ASISTENTE		0		0				554.346			0	350.950	1.408.484
AGREGADO		0		0				416.325			0	263.571	1.057.800
ASOCIADO		0		0				460.446			0	291.503	1.169.904
TITULAR		2.616.611		0				380.123			0	240.651	965.817
- ESPECIALES	<b>0</b>	<b>71.760</b>	<b>0</b>	<b>0</b>	<b>0</b>	<b>0</b>	<b>0</b>	<b>750.174</b>	<b>0</b>	<b>0</b>	<b>0</b>	<b>475.233</b>	<b>1.940.257</b>
CONTRATADOS	0	0	0	0				708.205	0	0	0	448.356	1.799.409
INSTRUCTOR		0		0				564.528			0	357.396	1.434.353
ASISTENTE		0		0				143.677			0	90.960	365.056
AGREGADO								0				0	0
ASOCIADO													0
TITULAR													0
AUXILIAR DOCENTE	0	71.760	0	0	0	0	0	41.969	0	0	0	26.877	140.848
I		0		0				10.278			0	6.582	34.493
II		0		0				7.709			0	4.937	25.870
III		0		0				3.426			0	2.194	11.498
IV		0		0				5.139			0	3.291	17.247
V		71.760		0				15.417			0	9.873	51.740
- INVESTIGADORES Y DOCENTES LIBRES													
- JUBILADO, PENSIONADO Y SOBREVIVIENTE		23.910.840		0				0			0	0	5.044.671
ADMINISTRATIVOS	0	18.255.646	0	8.650.042	0	10.889.347	0	1.679.565	0	0	0	1.322.210	10.003.410
- PROFESIONALES Y TÉCNICOS	0	15.004.209	0	7.342.647	0	6.640.305	0	1.444.801	0	0	0	1.169.786	6.809.933
DIRECTIVO													
FIJO	0	11.410.937		4.944.439				1.444.801			0	1.169.786	3.830.294
CONTRATADO		0						0				0	493.473
JUBILADO, PENSIONADO Y SOBREVIVIENTE		3.593.273		2.398.208	0	6.640.305		0			0	0	2.486.166
- APOYO	0	3.251.436	0	1.307.395	0	4.249.042	0	234.764	0	0	0	152.424	3.193.477
FIJO	0	1.408.968		1.307.395				234.764			0	152.424	1.012.796
CONTRATADO		0						0				0	589.818
JUBILADO, PENSIONADO Y SOBREVIVIENTE		1.842.468		0	0	4.249.042		0			0	0	1.590.863
OBREROS	0	6.370.826	0	204.458	6.075.811		0	684.752	0	0	0	458.051	5.334.584
FIJO	0	4.525.908		180.654				684.752			0	458.051	3.074.894
CONTRATADO													
JUBILADO, PENSIONADO Y SOBREVIVIENTE		1.844.918		23.804	6.075.811			0			0	0	2.259.690
(32) TOTAL	1.322.284	51.225.683	0	8.854.500	6.075.811	10.889.347	0	5.288.884	0	0	0	3.632.076	27.847.628
PENSIONES A SOBREVIVIENTES	0	0	0	0	0	0	0	0	0	0	0	0	0
DOCENTE													
ADMINISTRATIVOS													
OBREROS													
	1.322.284	51.225.683	0	8.854.500	6.075.811	10.889.347	0	5.288.884	0	0	0	3.632.076	27.847.628

TIPO DE PERSONAL	SEGURO VIDA ACCIDENTE	SERVICIO MÉDICO	PRESTACIONES SOCIALES				LIQUIDACIÓN (NUEVO RÉGIMEN)	PREVISIÓN SOCIAL	PRIMA APOYO DIDACTICO	TOTAL GENERAL
			ANTICIPOS	8,50%	FIDEICOMISO OBREROS	LIQUIDACIÓN				
(2)	(28)	(29)	(30)	(31)	(32)	(33)	(34)	(35)	(36)	
<b>DOCENTE</b>	<b>653.966</b>	<b>0</b>	<b>4.074.880</b>	<b>12.863.403</b>	<b>0</b>	<b>0</b>	<b>0</b>	<b>16.757.580</b>	<b>1.064.338</b>	<b>428.035.744</b>
- ORDINARIOS	288.816	0	3.015.757	9.508.510	0	0	0	7.400.752	787.700	193.765.272
<b>DIRECTIVO</b>										<b>2.044.006</b>
INSTRUCTOR	48.236		503.672	1.588.050				1.236.026	131.557	22.669.407
ASISTENTE	73.632		768.845	2.424.126				1.886.768	200.818	39.253.919
AGREGADO	55.299		577.418	1.820.568				1.417.001	150.819	34.651.902
ASOCIADO	61.159		638.612	2.013.508				1.567.173	166.802	45.718.548
TITULAR	50.490		527.210	1.662.258				1.293.784	137.704	49.427.490
- ESPECIALES	<b>101.429</b>	<b>0</b>	<b>1.059.123</b>	<b>3.354.893</b>	<b>0</b>	<b>0</b>	<b>0</b>	<b>2.599.118</b>	<b>276.638</b>	<b>33.820.288</b>
CONTRATADOS	94.066	0	982.239	3.096.944	0	0	0	2.410.442	256.556	30.355.086
INSTRUCTOR	74.982		782.967	2.468.650				1.921.423	204.507	24.509.551
ASISTENTE	19.084		199.272	628.294				489.019	52.049	5.793.968
AGREGADO	0		0	0				0	0	37.216
ASOCIADO	0		0	0				0	0	0
TITULAR	0		0	0				0	0	14.351
<b>AUXILIAR DOCENTE</b>	<b>7.363</b>	<b>0</b>	<b>76.884</b>	<b>257.949</b>	<b>0</b>	<b>0</b>	<b>0</b>	<b>188.676</b>	<b>20.082</b>	<b>3.465.202</b>
I	1.803		18.829	63.171				46.207	4.918	586.714
II	1.352		14.122	47.378				34.655	3.689	553.774
III	601		6.276	21.057				15.402	1.639	273.388
IV	902		9.414	31.586				23.103	2.459	432.469
V	2.705		28.243	94.757				69.309	7.377	1.618.858
- INVESTIGADORES Y DOCENTES LIBRES										<b>0</b>
- JUBILADO, PENSIONADO Y SOBREVIVIENTE	263.721							6.757.710	0	200.450.183
<b>ADMINISTRATIVOS</b>	<b>245.170</b>	<b>0</b>	<b>3.027.395</b>	<b>6.281.201</b>	<b>0</b>	<b>0</b>	<b>0</b>	<b>1.010.200</b>	<b>0</b>	<b>254.567.495</b>
- PROFESIONALES Y TÉCNICOS	166.902	0	2.203.806	5.269.472	0	0	0	1.010.200	0	197.976.572
<b>DIRECTIVO</b>										<b>0</b>
FIJO	93.675		1.952.285	4.668.065				612.584		127.204.023
CONTRATADO	12.094		251.521	601.407						7.007.592
JUBILADO, PENSIONADO Y SOBREVIVIENTE	60.933							397.616		63.764.957
- APOYO	<b>78.268</b>	<b>0</b>	<b>823.589</b>	<b>1.011.729</b>	<b>0</b>	<b>0</b>	<b>0</b>	<b>0</b>	<b>0</b>	<b>56.590.923</b>
FIJO	24.822		516.218	639.377						21.508.763
CONTRATADO	14.456		307.371	372.352						6.961.496
JUBILADO, PENSIONADO Y SOBREVIVIENTE	38.990									28.120.664
<b>OBREROS</b>	<b>164.023</b>	<b>0</b>	<b>585.533</b>	<b>0</b>	<b>1.229.192</b>	<b>0</b>	<b>0</b>	<b>0</b>	<b>0</b>	<b>120.998.970</b>
FIJO	94.544		585.533	0	1.229.192					62.103.507
CONTRATADO										17.407.022
JUBILADO, PENSIONADO Y SOBREVIVIENTE	69.479									41.488.442
<b>(32) TOTAL</b>	<b>1.063.159</b>	<b>0</b>	<b>7.687.808</b>	<b>19.144.604</b>	<b>1.229.192</b>	<b>0</b>	<b>0</b>	<b>17.767.780</b>	<b>1.064.338</b>	<b>803.602.209</b>
<b>PENSIONES A SOBREVIVIENTES</b>	<b>0</b>	<b>0</b>	<b>0</b>	<b>0</b>	<b>0</b>	<b>0</b>	<b>0</b>	<b>0</b>	<b>0</b>	<b>35.532.774</b>
DOCENTE										21.903.908
ADMINISTRATIVOS										7.025.782
OBREROS										6.603.084
	<b>1.063.159</b>	<b>0</b>	<b>7.687.808</b>	<b>19.144.604</b>	<b>1.229.192</b>	<b>0</b>	<b>0</b>	<b>17.767.780</b>	<b>1.064.338</b>	<b>839.134.983</b>

## **BASE JURÍDICA**

## **BASE JURÍDICA**

La importancia y obligatoriedad de la presentación anual de la Memoria y Cuenta se establece en:

### **Constitución de la República Bolivariana de Venezuela**

#### **Artículo 244.**

“... Los Ministros o Ministras son responsables de sus actos de conformidad con esta Constitución y la ley, y presentarán ante la Asamblea Nacional, dentro de los primeros sesenta días de cada año, una memoria razonada y suficiente sobre la gestión del despacho en el año inmediatamente anterior, de conformidad con la ley.”

### **Ley Orgánica de la Administración Pública**

#### **Principio de rendición de cuentas**

##### **Artículo 14.**

“...Las funcionarias y funcionarios de la Administración Pública deberán rendir cuentas de los cargos que desempeñen, en los términos y condiciones que determine la ley...”

##### **Artículo 77.**

Son competencias comunes de las ministras o ministros con despacho numeral 10 “Presentar a la Asamblea Nacional la memoria y cuenta de su ministerio, señalando las políticas, estrategias, objetivos, metas, resultados, impactos y obstáculos a su gestión”.

### **Contenido de las memorias de las ministras o ministros**

#### **Artículo 78.**

“...Las memorias que las ministras o ministros deban presentar a la Asamblea Nacional, conforme a lo dispuesto en la Constitución de la República Bolivariana de Venezuela, contendrán la exposición razonada y suficiente de las políticas, estrategias, planes generales, objetivos, metas, resultados, impactos y obstáculos en la gestión de cada ministerio en el año inmediatamente anterior, así como los lineamientos de sus planes para el año siguiente. ...”

### **Aprobación de las memorias**

#### **Artículo 79.**

“...La aprobación de las memorias no comprende la de las convenciones y actos contenidos en ellas que requieren especial aprobación legislativa...”

### **Presentación de la cuenta**

#### **Artículo 80.**

*“...Acompañada de la memoria, cada ministerio presentará una cuenta que contendrá una exposición de motivos y los estados financieros conforme a la ley...”*

### **Vinculación de la cuenta a la memoria**

#### **Artículo 81.**

*“...La cuenta deberá estar vinculada a la memoria, al plan estratégico y operativo respectivo y a sus resultados, de manera que constituya una exposición integrada de la gestión de la ministra o ministro y permita su evaluación conjunta...”*

Decreto N° 6.217, con Rango, Valor y Fuerza de Ley Orgánica de la Administración Pública.- Véase N° 5.890 Extraordinario de la GACETA OFICIAL DE LA REPÚBLICA BOLIVARIANA DE VENEZUELA, 31 de julio de 2008

### **Ley Orgánica de la Contraloría General de la República y del Sistema Nacional del Control Fiscal**

#### **Artículo 51.**

*“Quienes administren, manejen o custodien recursos públicos están obligados a formar y rendir cuenta de las operaciones y resultados de sugestión, en la forma y oportunidad y ante el órgano de control fiscal que determine la Contraloría General de la República, mediante Resolución que se publicará en la Gaceta Oficial de la República Bolivariana de Venezuela.”*

### **Ley Orgánica de la Administración Financiera del Sector Público (LOAFS)**

#### **Artículo 122.**

*“El Sistema de Contabilidad Pública tendrá por objeto numeral 5:- “Suministrar información necesaria para la formación de las cuentas nacionales”.*

#### **Artículo 123.**

*“El Sistema de Contabilidad Pública será único, integrado y aplicable a todos los órganos de la República y sus entes descentralizados funcionalmente; estará fundamentado en las normas generales de contabilidad dictado por la Contraloría General de la República y en los demás principios de contabilidad de general aceptación válidos para el sector público...”*

Decreto N° 6.233, con Rango, Valor y Fuerza de Ley Orgánica de la Administración Financiera del Sector Público.- Extraordinario de la GACETA OFICIAL DE LA REPÚBLICA BOLIVARIANA DE VENEZUELA, 15 de julio de 2008

Reglamento Parcial N° 1 de la Ley Orgánica de la Administración Financiera del Sector Público, sobre el Sistema Presupuestario.

Reglamento Parcial N° 4 de la Ley Orgánica de la Administración Financiera del Sector Público, sobre el Sistema de Contabilidad Pública.

Providencia Administrativa mediante la cual se regula la Formación de la Cuenta que acompañará a la Memoria Anual de los Órganos de la Administración Pública Central.

Gaceta Oficial N° 38.600 de fecha 09 de Enero de 2007.

Resolución N° 003 emanada del Ministerio del Poder Popular para la Planificación y Desarrollo mediante el cual se dicta el Instructivo que regula la Formación de la Memoria Anual de los Órganos de la Administración Pública Central.

Gaceta Oficial N° 38.605 de fecha 16 de Enero de 2007.

Providencia mediante la cual se regula la Liquidación y Cierre del Ejercicio económico y financiero 2010, en los términos que en ello se indica.

Gaceta Oficial N° 39.541 de fecha 29 de Octubre de 2010.

Reglamento de la ley de deposito legal en el instituto autónomo Biblioteca Nacional Artículo 1 Gaceta Oficial de la República de Venezuela año CXII MES XI Caracas: miércoles 13 de agosto de 1997 N° 5.163 Extraordinaria Reglamento de la ley de deposito legal en el instituto autónomo biblioteca nacional.

**RELACIÓN DE LAS AUDITORÍAS Y ACTUACIONES ESPECIALES**

**REALIZADAS EN EL EJERCICIO ECONÓMICO-FINANCIERO 2010**

**POR LA UNIDAD DE AUDITORÍA INTERNA**

**DE LA UNIVERSIDAD DE LOS ANDES**





**RELACIÓN DE LAS AUDITORÍAS Y ACTUACIONES ESPECIALES REALIZADAS EN EL EJERCICIO ECONÓMICO FINANCIERO 2010, POR LA UNIDAD DE AUDITORÍA INTERNA DE LA UNIVERSIDAD DE LOS ANDES**

**I-001.10**

Auditoría de Cumplimiento efectuada a cincuenta y cuatro (54) expedientes por concepto de Jubilaciones y Pensiones del Personal Administrativo, Técnico y Obrero de la Universidad de Los Andes, egresados en los meses de marzo a noviembre del Ejercicio Fiscal del año 2009, y a Transferencias de Pensión por Jubilación a Sobrevivientes de Personal Fallecido durante el mismo lapso.

**I-002.10**

Auditoría de Cumplimiento efectuada a sesenta y ocho (68) Decretos Rectorales por concepto de Nombramientos, Traslados, Cambio de Dedicación, Permiso por Comisión de Servicio No Remunerado, Permiso No Remunerado, Reincorporación luego de Permiso No Remunerado y Designación del Personal Administrativo Técnico y Obrero de la Institución, producidos y aprobados por la Gestión de la Dirección de Personal y la Autoridad Rectoral durante los meses de julio y septiembre a diciembre del Ejercicio Fiscal 2008 y durante los meses de enero a julio y septiembre del año 2009

**I-003.10**

Auditoría de Cumplimiento orientada al Examen Posterior de los Pagos Extranómina, efectuados mediante ciento cincuenta y cinco (155) Ordenes de Pago por Concepto de Sueldos, Beneficios Socio-económicos, Bono Vacacional, Aguinaldos, Bono de Doctor, Retroactivos y Otros Conceptos Salariales pagados a Personal Ordinario y Contratado de la Institución, durante los meses de junio a diciembre del año 2008 y de enero a marzo del año 2009.

**I-004.10**

Auditoría de cumplimiento dirigida al examen de los Registros de Ingresos Propios, de las Rendiciones de Fondos en Anticipo e Ingresos Propios y del cumplimiento del Instructivo de Cierre del Presupuesto del ejercicio económico financiero 2008 del Núcleo Universitario del Táchira "Dr. Pedro Rincón Gutiérrez".



**I-005.10**

Actuación especial dirigida a la verificación de la conformación de los Estados Financieros de la Universidad de Los Andes al 31 de marzo, 30 de junio y 30 de septiembre de 2009.

**I-006.10**

Auditoría de Gestión realizada al Consejo de Publicaciones de la Universidad de Los Andes correspondiente al año 2008 y el Primer Semestre del Año 2009.

**I. 007.10**

Auditoría efectuada a la Coordinación General de Servicios Bibliotecarios de la Universidad de Los Andes, para el ejercicio económico financiero 2008.

**I-008.10**

Auditoría realizada al Instituto de Investigaciones Agropecuarias (IIAP), adscrito a la Facultad de Ciencias Forestales y Ambientales, correspondiente al ejercicio económico financiero 2008.

**I-009.10**

Auditoría realizada a la Dirección de Deportes, para el ejercicio económico financiero 2008.

**I-010.10**

Auditoría de Gestión dirigida a La Dirección de Fomento de la Universidad de Los Andes correspondiente al año 2008 y el Primer Trimestre del Año 2009.

**I-011.10**

Actuación especial dirigida a la verificación del Acta de Entrega del Laboratorio Nacional de Productos Forestales (LABONAC).

**I. 012.10**

Acción de Seguimiento a las recomendaciones plasmadas en el Informe de la Auditoría realizada en la Facultad de Arte correspondiente a los ejercicios económicos financiero 2006-2007.





**I-013.10**

Auditoría de cumplimiento dirigida al Curso Intensivo 2008, del Núcleo Universitario del Táchira "Dr. Pedro Rincón Gutiérrez".

**I-014.10**

Actuación especial dirigida a la verificación del Acta de Entrega del Vicerrectorado Académico de la Universidad de Los Andes, al 06/05/2009.

**I-015.10**

Auditoría de Cumplimiento efectuada a cincuenta y ocho (58) expedientes por concepto de Jubilaciones y Pensiones por Incapacidad Total y Permanente del Personal Administrativo, Técnico y Obrero de la Universidad de Los Andes, egresados en los meses de noviembre y diciembre del ejercicio Fiscal 2009, y en los meses febrero y marzo, del Ejercicio Fiscal 2010, así como Ayudas Económicas y Transferencias de Pensión por Jubilación a Sobrevivientes de Personal Fallecido durante el mismo lapso.

**I-016.10**

Actuación Especial dirigida a la revisión de la información presupuestaria, administrativa y financiera del Complejo Deportivo "Luis Gherzi Govea" correspondiente al lapso del 01/01/2009 al 23/06/2009 y verificación del contenido del Acta de Entrega de fecha 23/06/2009.

**I-017.10**

Auditoría de Gestión dirigida a la Facultad de Farmacia y Bioanálisis de la Universidad de Los Andes, correspondiente a los años 2008 y 2009.

**I-018.10**

Acción de Seguimiento al informe definitivo de la Auditoría de Gestión dirigida a la Coordinación de Estudios Interactivos a Distancia (CEIDIS) de la Universidad de Los Andes, correspondiente a los años 2006 y 2007.

**I-019.10**

Acción de Seguimiento al informe definitivo de la Auditoría de Gestión, dirigida a la Dirección de Asuntos Estudiantiles de la Universidad de Los Andes, correspondiente a los años 2006 y 2007.



**I-020.10**

Auditoría realizada a la Facultad de Ingeniería, correspondiente al ejercicio económico financiero 2008.

**I-021.10**

Auditoría efectuada a la Facultad de Humanidades y Educación de la Universidad de Los Andes, para el ejercicio económico financiero 2009.

**I-022.10**

Auditoría de Regularidad realizada a la Ejecución de la Nómina del Personal Ordinario de la Institución, registrada mensualmente en el Censo de Personal, durante el Ejercicio Económico Financiero 2009 y primer trimestre del 2010.

**I.023.10**

Auditoría realizada a los Ingresos Propios generados por el servicio de Hospitalización, Cirugía y Maternidad (HCM) del Centro Ambulatorio Médico Integral de la Universidad de Los Andes, para los ejercicios económicos financieros 2008 y 2009.

**I-024.10**

Actuación especial dirigida a la verificación del Acta de Entrega de la Coordinación del Vicerrectorado Administrativo de la Universidad de Los Andes de fecha 28/09/2009.

**I-025.10**

Actuación especial dirigida a la verificación del Acta de Entrega de la Dirección de Programación y Presupuesto de la Universidad de Los Andes, de fecha 20/03/2009.

**I-026.10**

Actuación especial dirigida a la verificación del Acta de Entrega de la Comisión de Auditoría Académica de fecha 15/06/2009.

**I-027.10**

Actuación especial dirigida a la verificación del Acta de Entrega del Consejo de Apelaciones de fecha 28/09/2009.





**I.029.10**

Auditoría dirigida a la revisión de las cuentas de gastos de Fondos en Anticipo de la Dirección de Asuntos Interinstitucionales (DIORI), correspondiente al ejercicio económico financiero 2009.

**I.030.10**

Auditoría realizada a la Escuela Técnica Superior Forestal (ETSUFOR) de la Universidad de Los Andes, para el ejercicio económico financiero 2009.

**I.031.10**

Acción de Seguimiento a las recomendaciones plasmadas en el Informe de la Auditoría realizada al Consejo de Publicaciones correspondiente al ejercicio económico financiero 2009.

**I.032.10**

Actuación Especial dirigida a la evaluación del procedimiento de selección de contratista, para la contratación de servicios de impresión de publicaciones periódicas, financiadas con recursos del C.D.C.H.T. correspondiente al ejercicio económico 2009

**I-033.10**

Auditoría realizada a la Comisión Electoral, correspondiente a los ejercicios económicos financieros 2008 y 2009.

**I-034.10**

Auditoría a los Ingresos en dinero en efectivo recaudado por la O.C.R.E. para el ejercicio fiscal 2009.

**I-035.10**

Auditoría realizada a la Dirección de Asuntos Estudiantiles de la Universidad de Los Andes, para el ejercicio económico financiero 2009.

**I-036.10**

Auditoría de Regularidad realizada a las Variaciones de la Nómina del Personal Docente y de Investigación de la Institución, durante el Ejercicio Económico Financiero 2009 y primer semestre del 2010.

**I-037.10**

Auditoría efectuada a la Dirección de Finanzas de la Universidad de Los Andes, período examinado comprendió el primer trimestre del ejercicio económico financiero 2010.

**I-004.11**

## **I N F O R M E**

Ref: Actuación especial dirigida a la verificación de la conformación de los Estados Financieros de la Universidad de Los Andes al 31 de marzo y 30 de junio de 2010.

### **I INTRODUCCIÓN**

Dentro de la programación de las actividades de control planificadas por la Unidad de Auditoría Interna, se efectuó Actuación Especial orientada al análisis de los Estados Financieros al 31 de marzo y 30 de junio de 2010; con el objeto de evaluar el sistema de control interno, así como los registros contables y la conformación de las partidas del Balance General y Estado de Resultados de cada trimestre.

### **II ALCANCE**

La presente actuación se orientó al análisis sobre la preparación y presentación de los estados financieros emitidos en el 1<sup>er</sup> y 2<sup>do</sup> Trimestre del año 2010; verificando a su vez el cumplimiento por parte del Departamento de Contabilidad de la Universidad de Los Andes con las Normas Generales de Contabilidad para el Sector Público (Gaceta oficial N° 36.100, de fecha 04/12/1996), el Reglamento Parcial N° 4 de la Ley Orgánica de la Administración Financiera del Sector Público, sobre el Sistema de Contabilidad Pública (Gaceta Oficial N° 5.623 Extraordinaria, de fecha 29/12/2002), Ley Orgánica de la Contraloría General de la República y del Sistema Nacional del Control Fiscal (Gaceta Oficial N° 37.347, de

fecha 17/12/2001), Manual de Normas de Control Interno sobre un Modelo Genérico de la Administración Central y Descentralizada funcionalmente, (Gaceta Oficial N° 38.282, de fecha 28/09/2005), Normas Generales de Control Interno, (Gaceta Oficial N° 36.229, de fecha 17/06/1997), Plan de Cuentas Patrimoniales emitido por la Oficina Nacional de Contabilidad Pública (ONCOP) el 22 de enero de 2010 en Gaceta Oficial N° 39.352. Los estados financieros fueron preparados por el Departamento de Contabilidad de la Universidad de Los Andes, siendo el responsable de la emisión de los mismos.

Dicho análisis, no está dirigido a la comprobación de la veracidad y exactitud de las cifras contenidas en los estados financieros, sólo se limita a presentar la conformación de los Estados Financieros (Balance General y Estado de Resultados) sin la aplicación de procedimientos de comprobación ni de evaluación, para lo cual se seleccionaron aquellas partidas cuyo monto era mayor a la cantidad de Bs.F 32.102.042,20 al 30 de Junio de 2010; la cual se determinó aplicando un 10% al valor que resultó del promedio de los ingresos reflejados al 31 de Marzo y 30 de Junio de 2010, debido a que el monto de los ingresos durante los dos trimestres fueron más significativos y confiables, que el total de activos que posee la institución objeto de revisión.

### **III POLÍTICAS CONTABLES**

A continuación se presenta un resumen de las principales normas y políticas contables del Departamento de Contabilidad de la Universidad de Los Andes, las cuales han sido aplicadas en la elaboración de los estados financieros del ejercicio económico financiero 2010:

Bases de Presentación:

- Los Estados Financieros de la Universidad de Los Andes al 31 de Marzo, y 30 de Junio de 2010, se presentan conforme a los Principios de Contabilidad de Aceptación General del Sector Público.
- Los estados financieros son emitidos sobre la base del costo histórico, no incluyen los efectos de la inflación con base a la Declaración de Principios de Contabilidad N° 10 (DPC 10) – Normas para la Elaboración de Estados Financieros Ajustados por Efectos de la Inflación emitidos por la Federación de Colegios de Contadores Públicos de Venezuela, los cuales reconocen el poder adquisitivo del bolívar.
- Las cantidades de dinero reflejadas en los Estados Financieros se expresan en “Bolívares Fuertes” (Bs.F), desde el 01 de enero de 2008, debido a la entrada en vigencia de la Ley de Reconversión Monetaria (publicada en Gaceta Oficial N° 38.638, Decreto N° 5.229 de fecha 06 de marzo de 2007).

#### IV. EXPOSICION DE RESULTADOS

De la revisión efectuada a los Estados Financieros de la Universidad de Los Andes emitidos en el primer y segundo trimestre del año 2010, por el Departamento de Contabilidad, se obtuvo como resultado lo siguiente:

##### 1. Sistema de Contabilidad:

El Departamento de Contabilidad, cuenta con un Sistema de Contabilidad Centralizado para el registro de las operaciones financieras diseñado e implementado por la Dirección de Servicios de Información Administrativa de la Universidad de Los Andes (DSIA). Los reportes que emite dicho Sistema son: Balance de Comprobación, Auxiliares Analíticos y



Comprobante Diario. El mencionado sistema, carece de un Manual que contenga entre otros, información relativa a: Catálogo de Cuentas, Modelos de Asientos, Referencia de los Soportes Contables, Registros Auxiliares, estructura de los Informes Financieros, que permita a los usuarios del mismo facilitar su ejecución; además, no produce Estados Financieros como Balance General, Estado de Resultados, Flujo del Efectivo, Estado del Movimiento del Patrimonio, entre otros; y no constituye un sistema integral que permita la interacción en red de la Dirección de Presupuesto, Dirección de servicios de Información Administrativa (DSIA) y del Departamento de Tesorería. Es pertinente indicar que para la administración pública, es imperativo el elaborar e implantar un Manual de Contabilidad que forme parte del sistema de gestión y control de la administración financiera pública, tal como lo establece el artículo 28 de las Normas Generales de Control Interno, dictadas por la Contraloría General de la República, en concordancia con lo establecido en el punto 4.4.3.- del Manual de Normas de Control Interno sobre un Modelo Genérico de la Administración Central y Descentralizada Funcionalmente.

**Recomendación:**

El Departamento de Contabilidad conjuntamente con la Dirección de Servicios de Información Administrativa de la Universidad de Los Andes (DSIA), debe diseñar e implantar el Manual del Sistema Contable; así como también, considerar la incorporación de los medios que permitan la debida interacción sistematizada de la Dirección de Presupuesto, Dirección de servicios de Información Administrativa (DSIA) y del Departamento de Tesorería, con el propósito de estandarizar y generar información oportuna y confiable, necesaria para la toma de decisiones por parte de los funcionarios responsables e interpretaciones por parte de terceros. Así

mismo, permitir el correcto registro y clasificación de las transacciones presupuestarias, financieras y patrimoniales.

## 2. De las Notas a los Estados Financieros:

Los Estados Financieros carecen de notas explicativas. Dichos Estados Financieros, deben incluir la revelación adecuada sobre políticas contables importantes como parte integral de los mismos, tal como lo prevé el numeral 5 del artículo 4 de las Normas Generales de Contabilidad del Sector Público (Gaceta Oficial 36.100 de fecha 04/12/1996) y con Declaración de Principios de Contabilidad N° 6 relacionado con Revelación de Políticas Contables, emitido por la Federación de Colegios de Contadores Públicos de Venezuela.

### **Recomendación:**

En virtud que las Notas Explicativas constituyen parte integral de los Estados Financieros, el Departamento de Contabilidad debe revelar y especificar los principios de contabilidad y los métodos de aplicación de esos principios, adoptados para la preparación de los Estados Financieros de la Universidad de Los Andes; con la finalidad de conocer si estos son los más apropiados para presentar razonablemente la situación financiera y puedan ser además, juzgados por las instancias competentes para la toma de decisiones.

## 3. De los Momentos Contables del Gasto y de los Ingresos:

Se determinó, que el Departamento de Contabilidad reconoce los gastos para su registro al momento de extinguirse la obligación, ó momento "Pagado", y no registra el compromiso del gasto ni el documento del registro del gasto causado; asimismo, los ingresos son registrados

contablemente al momento de su “Recaudación”, omitiéndose el registro de cuando éste es devengado, es decir, cuando nace el derecho a percibir una determinada cantidad de recursos; hechos estos, que generan variaciones en sus activos, pasivos, patrimonio, ingresos y gastos, y que a su vez limitan la evaluación y revisión de la ejecución de las transacciones presupuestarias y financieras de la Institución, es decir, la verificación de los registros en todas sus etapas como lo son: autorización del gasto, establecimiento del compromiso, reconocimiento de la obligación o gasto causado, ordenación o solicitud de pago y extinción de la obligación; razón por la cual los estados financieros no reflejan dicha información al no reconocerse y registrarse estos hechos al momento de su ocurrencia; considerando lo previsto en los Artículos 55 y 57 del Reglamento N° 1 de la Ley Orgánica de la Administración Financiera del Sector Público (G.O.E. Nro. 5.781 de 12-08-2005); numeral 10 del Artículo 5 en lo atinente a los Momentos Contables y Artículos 17, 18 y 19 del Reglamento N° 4 de la Ley Orgánica de la Administración Financiera del Sector Público, Sobre el Sistema de Contabilidad Pública (G.O.38.333 de 12-12-2005) y al Artículo 26 de las Normas Generales de Control Interno (G.O. 36.229 de 17-06-1997), y el numeral 10 del artículo 4 de Las Normas Generales de Contabilidad del Sector Público (G.O. N° 36.100 de 04-12-1996).

**Recomendación:**

El Departamento de Contabilidad debe registrar todas las transacciones ejecutadas por la institución universitaria, que produzcan variaciones en sus activos, pasivos, patrimonio, ingresos y gastos; así como reconocer los momentos contables de los ingresos y gastos en la oportunidad de su ocurrencia.

#### 4. Sobre la Conformación de los Estados Financieros:

##### Activo Disponible

El Departamento de Contabilidad adscrito a la Dirección de Finanzas de la Universidad de Los Andes, considera como activo disponible, el dinero en caja, bancos e inversiones altamente líquidas, fácilmente convertibles en efectivo. El detalle de las partidas “Bancos Públicos” y “Bancos Privados” con saldos significativos en el 1<sup>ro</sup> y 2<sup>do</sup> trimestre de 2010, se encontraba conformado por las siguientes entidades bancarias y sus correspondientes montos:

##### Bancos Públicos:

Entidad Bancaria	Expresado en Bolívares Fuertes (Bs.F)	
	30 de Junio de 2010	31 de Marzo de 2010
Banco Central de Venezuela	30.808.049,40	5.084,40
Banco Industrial de Venezuela	734.913,67	304.655,28
Banfoandes	130.881,75	105.320,01
Banco de Venezuela	753.085,11	3.835.352,37
<b>TOTALES</b>	<b>32.426.929,93</b>	<b>4.250.412,06</b>

##### Bancos Privados:

Entidad Bancaria	Expresado en Bolívares Fuertes (Bs.F)	
	30 de Junio de 2010	31 de Marzo de 2010
Banco Caroni	863.616,22	863.131,26
Banco Caribe	7.175.705,91	8.819.472,37
Corp Banca, C.A.	2.180.818,67	3.998.223,30
Bolívar Banco	1.499,00	1.499,00
Banco Nacional de Crédito	1.335,44	1.333,75
Banco Mi Casa Entidad de Ahorro y Préstamo	3.380,52	3.380,52
Banco Confederado	1.191,68	1.191,68
Banco Mercantil	14.275.249,18	34.443.804,35
Banco Provincial	29.285.188,70	7.400.502,59
Banesco	26.046.348,89	14.063.955,37
Fondo Común Banca Universal	81.171,49	35.957,43
Banco Federal	1.549.575,64	55.613,44
Banco del Sur	680.446,66	101.434,52
Banco Sofitasa	7.083.251,67	7.153.885,10
Banco Exterior	514.918,33	36.736,32
Banco Occidental de Descuento	28.161.549,75	10.137.723,79
<b>TOTALES</b>	<b>117.905.247,75</b>	<b>87.117.844,79</b>

### Activo Exigible

Al 31 de marzo y 30 de junio de 2010, los saldos de la partida “Fondos en Anticipo” presentados en el Balance General fueron los siguientes:

DESCRIPCIÓN	Expresado en Bolívares Fuertes (Bs.F)	
	30 de Junio de 2010	31 de Marzo de 2010
Fondos en Anticipo por Asignación Año en Curso	22.618.196,54	15.231.852,90
Fondos por Ingresos Propios Año en Curso	12.171.691,06	4.245.182,18
<b>TOTALES</b>	<b>34.789.887,60</b>	<b>19.477.035,08</b>

En la citada partida, se clasificaron aquellas asignaciones giradas con carácter permanente y de reposición periódica, a los funcionarios responsables de las unidades administradoras de las Facultades, Núcleos y Dependencias que conforman la Universidad de Los Andes, quienes tienen obligación de rendir cuenta de la utilización de los mismos conforme a la normativa vigente; a su vez, la partida Fondos por Ingresos Propios Año en Curso se encuentra igualmente inmersa en esta cuenta del Activo Exigible en el Balance General.

### Activo Fijo

Los bienes de uso se valoran en la fecha de adquisición, a su valor de costo original. Las partidas que incrementan sustancialmente la vida útil de los activos fijos son capitalizadas, incluyendo los gastos por concepto de reparaciones y mantenimiento practicadas a dichos bienes, dado que el Departamento de Contabilidad adscrito a la Dirección de Finanzas de la ULA no cuenta con un mayor auxiliar o libros extra contables que permitan identificar y controlar los retiros, adiciones, mejoras de los activos fijos, vida útil ó uso esperado del activo por parte de la Institución, entre otros; siendo ésta una práctica contable no razonable, debido a que las partidas

de mantenimiento y reparaciones deben ser tratadas como gastos del ejercicio económico y capitalizar solo las erogaciones por concepto de adiciones, reparaciones mayores, ampliaciones y mejoras cuyo propósito sea ampliar la capacidad productiva o de ampliar la vida útil del bien.

El citado Departamento, no aplica método de depreciación para los Bienes de Uso aún cuando en los Estados Financieros se mantiene registrado un saldo de Bs.F 47.284,61 por concepto de Depreciación Acumulada de Bienes de Uso, el cual se originó en el año 1982, lo que indica que los Estados Financieros no reflejan que los beneficios económicos del activo han sido consumidos por la institución a través del tiempo. Las desincorporaciones de los bienes de uso son efectuadas mediante donación ó desuso.

Dentro de este rubro, las partidas “Edificios e Instalaciones” y “Máquinas, Muebles y demás Equipos de Oficina y Alojamiento” con saldos significativos, están conformadas como sigue:

#### **Edificios e Instalaciones:**

La citada partida, presento al 31 de marzo y 30 de junio de 2010 saldos por la cantidad de Bs.F 48.838.842,27 y 49.461.780,55 respectivamente; en la cual se observaron registros para ambos trimestres de: construcción de caminerías y conformación de la cancha de fútbol del Núcleo Universitario Alberto Adriani (el Vigía), capitalizaciones a la partida por terminación de aulas del precitado Núcleo y por incumplimiento de contrato, adquisición de un tablero de control eléctrico para la Dirección y Coordinación de Ingeniería, reparación y mantenimiento correctivos de aulas de clases y oficinas en la extensión universitaria del Valle de Mocotíes, así como de la oficina de Registro Estudiantil de la Facultad de Medicina y el acondicionamiento de la

superficie de las canchas de fútbol y softbol del Núcleo Alberto Adriani, el Vigía.

**Máquinas, Muebles y demás Equipos de Oficina y Alojamiento:**

DESCRIPCIÓN	Expresado en Bolívares Fuertes (Bs.F)	
	30 de Junio de 2010	31 de Marzo de 2010
Máquinas, Muebles y Equipos de Oficina	19.033.430,40	18.794.267,97
Mobiliario y Enseres de Alojamiento	3.436.558,22	3.311.748,94
Equipos de Computación y Procesador de Datos	39.960.650,30	39.826.206,05
<b>TOTALES</b>	<b>62.430.638,92</b>	<b>61.932.222,96</b>

**Pasivo Circulante:**

Al 31 de marzo y 30 de junio de 2010, la Universidad de Los Andes posee las siguientes obligaciones por el concepto de "Cuentas por Pagar a Corto Plazo" con saldos significativos:

DESCRIPCIÓN	Expresado en Bolívares Fuertes (Bs.F)	
	30 de Junio de 2010	31 de Marzo de 2010
Cuentas por Pagar a Proveedores	34.856,14	34.856,14
Cuentas por Pagar a Contratistas	392.774,64	114.723,58
Servicios Básicos por Pagar	-	-
Otros Servicios por Pagar	38.608,93	38.608,93
Contratos de Alquiler, Mantenimiento y Construcción	24.747,19	24.747,19
Obligación Continua Vigente	1.351.675,88	1.329.021,00
Cuentas por Pagar a Organismos Estudiantiles	8,22	8,22
Becas por Pagar	73.953,30	245.777,47
Otras Obligaciones con el Personal	15.602.894,96	15.588.599,31
Reintegro Pago Directo	772.484,40	833.817,86
Nóminas por Bancos a Pagar	14.994.896,31	14.476.978,04
Depósitos de Terceros a la Vista	188,40	188,40
Reintegro Seguro de Vehículo	151.414,00	151.414,00
Otras Cuentas por Pagar	54.098,95	54.194,95
<b>TOTALES</b>	<b>33.492.601,32</b>	<b>32.892.935,09</b>

Existen deudas con proveedores que fueron originadas en los años 1994 y 1996, y de contratistas que datan desde el año 2007, que no han sido canceladas por la Institución a la fecha de la revisión, así como otras obligaciones con el personal de la ULA como sueldos por pagar que datan

del año 1999, prestaciones sociales pendientes de pago desde el año 1993, otras obligaciones con el personal con antigüedad proveniente del año 2000 y el reintegro de prestaciones por antigüedad de nuevo régimen provenientes del año 2007. Considerando la antigüedad de los saldos presentados, el Departamento de Contabilidad adscrito a la Dirección de Finanzas de la ULA, debe evaluar la situación de dicha partida, en virtud de sincerar el saldo de la misma.

### **Patrimonio**

Al 31 de marzo y 30 de junio de 2010, el Capital Institucional está conformado por las cuentas denominadas “Patrimonio en Acciones” y el “Patrimonio Universitario”, que representa el 7,53% del Patrimonio total de la Universidad de Los Andes. Además, lo conforma las transferencias recibidas de empresas privadas, aportes efectuados por la Oficina de Planificación del Sector Universitario (OPSU) y de Gobiernos Estadales (Gobernación del Estado Táchira); y las donaciones de capital internas que representan el 4,34% del Patrimonio total, y los resultados acumulados de ejercicios anteriores y del ejercicio actual un 88,14% del Patrimonio total.

### **Ingresos**

La partida “Aportes del Sector Público” representó al 31 de marzo y al 30 de junio de 2010, el 93% del total de ingresos de la Institución, y las partidas más significativas dentro de este rubro están conformadas de la siguiente manera:

- **Permanentes:** la cual está integrada por los aportes destinados a la cancelación de servicios públicos, gasto de personal, Ley de Política Habitacional, previsión social del personal docente y gastos de funcionamiento.



- Asignación para Fideicomiso: el cual incluye la cancelación de este concepto y el 8,5% correspondiente al año 2010, por acción centralizada del Banco Central de Venezuela (BCV).
- Asignación para Intereses de Prestaciones Sociales, por acción centralizada del BCV para el año 2010.
- Asignación para Bono Vacacional: conformado por las asignaciones para cancelación por este concepto del presupuesto por proyectos y por acción centralizada del BCV para el año 2010.
- Asignación para Prestaciones Sociales Nuevo Régimen y la cuenta de Asignación para Homologación: las cuales contienen los aportes provenientes de la Oficina de Planificación del Sector Universitario (OPSU) para la cancelación de las prestaciones para los meses comprendidos desde enero hasta mayo del año 2010 y para los compromisos del 30% de homologación para los meses comprendidos entre enero y junio del mismo año.
- Asignación por Normativa Laboral: la cual comprende la cancelación de primas por antigüedad, de hijos, de grado académico, de hogar, por antigüedad e hijos excepcionales, del personal obrero y administrativo para los meses comprendidos desde enero a junio de 2010, aportados por la Oficina de Planificación del Sector Universitario (OPSU).
- Asignaciones Especiales – Créditos Adicionales: en las cuales se encuentran inmersos los aportes recibidos de la Oficina de Planificación del Sector Universitario (OPSU) y de la Fundación para el Servicio de Asistencia Médica Hospitalaria para los Estudiantes de Educación Superior (FAMES) de acuerdo al convenio FAMES-ULA para el proyecto de prevención denominado “Determinación del Perfil de Salud del Estudiante”, para la cancelación de las porciones por insuficiencia de presupuesto del comedor universitario, previsión



social del personal administrativo, equipamiento del laboratorio de biología y química y para las salidas de campo de los licenciados en Biología.

## Egresos

Al 31 de marzo y 30 de junio de 2010 la cuenta "Sueldos, Salarios y Otras Remuneraciones" representó el 51,37% del total de gastos, la cual está conformada por las siguientes partidas de gastos:

DESCRIPCIÓN	Expresado en Bolívares Fuertes (Bs.F)	
	30 de Junio de 2010	31 de Marzo de 2010
Sueldos y Salarios al Personal (docente e investigación, auxiliar docente, administrativo, suplencias a empleados, obreros), remuneraciones al personal contratado y retribuciones por preparadurías.	87.619.806,63	42.208.151,69
Otras Remuneraciones Fijas al Personal: Primas a Empleados y Obreros (por hogar, por hijos, de profesionalización a empleados, de antigüedad, por jerarquía y responsabilidad, por grado académico a obreros)	23.812.770,91	11.121.247,97
<b>TOTALES</b>	<b>111.432.577,54</b>	<b>53.329.399,66</b>

En esta partida se incluyen los conceptos anteriormente citados, y cualquier otra remuneración o beneficio que corresponda a los trabajadores universitarios, de conformidad con el ordenamiento jurídico y convenciones colectivas de trabajo.

## V CONCLUSIÓN

Como resultado de la revisión efectuada a los Estados Financieros terminados al 31 de marzo y 30 de junio de 2010, y el análisis del Sistema Contable del Departamento de Contabilidad, este órgano de control interno concluye, que aunque la institución registra contablemente las transacciones presupuestarias, financieras y patrimoniales en forma sistematizada, no existe un Manual del Sistema Contable que indique y oriente a los usuarios del mismo, en cuanto a un correcto ordenamiento y clasificación de las operaciones, así como todos los procesos e interrelaciones del sistema.

Asimismo, se encontró que los Estados Financieros carecen de las Notas Explicativas, es decir, de la revelación adecuada y suficiente sobre políticas contables importantes como parte integral de los mismos, el activo fijo y el intangible carecen de información detallada que permita conocer el estado de cada bien, y no son valuados siguiendo métodos y técnicas contables preestablecidas, así como tampoco son sinceradas las obligaciones de años anteriores adquiridas por la Institución Universitaria, con antigüedad de hasta 17 años.

Finalmente, la Institución Universitaria no cuenta con un Sistema Consolidado e Integrado, que unifique y registre de manera oportuna y confiable todas las transacciones contables, generadas por las distintas dependencias universitarias, en forma sistematizada y automática que provean información útil y oportuna para la toma de decisiones por parte de los responsables de la gestión política y administrativa de la Universidad de Los Andes.

*YTA/NM/jpmc*

**UNIVERSIDAD DE LOS ANDES (ULA) - ESTADO DE RESULTADOS**  
**AUDITORIA DESDE EL 01-01-2010 AL 30-06-2010**

DENOMINACIÓN	SALDO AL 31/03/2010	VARIACIÓN	%	SALDO AL 30/06/2010
<b>INGRESOS</b>	<b>174.181.155</b>	<b>293.678.534</b>	<b>169%</b>	<b>467.859.689</b>
<b>APORTES DEL SECTOR PÚBLICO</b>	<b>162.026.625</b>	<b>-162.026.625</b>	<b>-100%</b>	<b>435.133.284</b>
Permanentes	106.534.893	126.554.839	119%	233.089.732
Asignación para Fideicomiso	-	17.660.155	100%	17.660.155
Asignación para Intereses Prestaciones Sociales	-	4.855.924	100%	4.855.924
Asignación para Bono Vacacional	-	73.014.439	100%	73.014.439
Asignación para Cajas de Ahorro	4.467.784	7.966.717	178%	12.434.501
Asignación para Prestaciones Sociales Nuevo Régimen	-	26.627.466	100%	26.627.466
Asignación por Normativa Laboral	-	12.905.267	100%	12.905.267
Asignación para Bono Salud y Bono Familiar	-	7.691.917	100%	7.691.917
Asignación para Homologación	-	40.146.127	100%	40.146.127
Asignaciones Especiales	-	6.707.756	100%	6.707.756
Asignaciones Créditos Adicionales	51.023.948	-51.023.948	-100%	-
<b>Donaciones Corrientes Recibidas del Sector Público</b>	<b>-</b>	<b>250.000</b>	<b>100%</b>	<b>250.000</b>
<b>APORTES DEL SECTOR PRIVADO</b>	<b>5.434.350</b>	<b>4.985.549</b>	<b>92%</b>	<b>10.419.899</b>
De Instituciones Privadas Sin Fines de Lucro	5.434.350	4.985.549	92%	10.419.899
<b>TOTAL APORTES</b>	<b>167.460.975</b>	<b>278.342.208</b>	<b>166%</b>	<b>445.803.182</b>
<b>INGRESOS PROPIOS</b>				
<b>Venta Bruta de Bienes</b>	<b>116.637</b>	<b>1.172.905</b>	<b>1006%</b>	<b>1.289.541</b>
Venta de Plantas y Otras	2.746	8.650	315%	11.396
Venta de Otros Productos No Especificados	-	5.434	100%	5.434
Venta de Productos y Fórmulas Farmacéuticas	112.583	1.156.132	1027%	1.268.714
Venta de Cerámica	1.308	1.065	81%	2.373
Venta de Productos de Laboratorio	-	64	100%	64
Venta de Libros a Escuelas de Cine y TV	-	1.560	100%	1.560
<b>Venta Bruta de Servicios</b>	<b>3.922.673</b>	<b>10.759.928</b>	<b>274%</b>	<b>14.682.601</b>
Ingresos por Matriculas de Pregrado	16	18	113%	34
Ingresos por Aranceles, Tasas y Derechos de Pregrado	229.776	200.339	87%	430.115
Servicio de Residencia	12	4	30%	16
CAMIULA	777.881	1.957.608	252%	2.735.490
Derechos de Pergamino	778	1.626	209%	2.404
Venta Otros Servicios No Especificados	429	3.556	828%	3.985
Ventas de Otros Servicios	2.913.780	8.596.777	295%	11.510.557
<b>Ingresos de la Propiedad</b>	<b>1.261.667</b>	<b>2.021.832</b>	<b>160%</b>	<b>3.283.499</b>
Intereses por Depósitos en Instituciones Financieras	1.226.274	1.817.138	148%	3.043.413
Alquiler de Bienes	35.392	204.694	578%	240.086
<b>Otros Ingresos Ordinarios</b>	<b>226.620</b>	<b>938</b>	<b>0%</b>	<b>227.557</b>
Beneficios en Operaciones Cambiarias	226.418	-	0%	226.418
Intereses Consejo de Fomento	-	920	100%	920
Otros Ingresos Diversos	200	20	10%	220
<b>Ingresos Extraordinarios</b>	<b>1.192.585</b>	<b>1.380.724</b>	<b>116%</b>	<b>2.573.309</b>
Reintegro por Pagos Indebidos	8.047	4.359	54%	12.406
Reintegro Proveniente de Fondos Girados en Anticipos	4.597	7.191	156%	11.787
Reintegro Proveniente de Fondos Generados Ingresos Propios	-	1.286	100%	1.286
Venta de Tierras y Terrenos	1.179.941	-	0%	2.547.830
<b>TOTAL INGRESOS PROPIOS</b>	<b>6.720.180</b>	<b>15.336.327</b>	<b>228%</b>	<b>22.056.507</b>

**UNIVERSIDAD DE LOS ANDES (ULA) - ESTADO DE RESULTADOS**  
**AUDITORIA DESDE EL 01-01-2010 AL 30-06-2010**

DENOMINACIÓN	SALDO AL 31/03/2010	VARIACIÓN	%	SALDO AL 30/06/2010
<b>EGRESOS</b>	<b>154.661.974</b>	<b>218.105.937</b>	<b>141%</b>	<b>372.767.911</b>
<b>Gastos de Personal</b>	<b>93.993.249</b>	<b>97.485.397</b>	<b>104%</b>	<b>191.478.645</b>
Sueldos, Salarios y Otras Remuneraciones	53.329.400	58.103.178	109%	111.432.578
Complementos de Sueldos y Salarios	13.718.442	14.334.138	104%	28.052.580
Aportes Patronales	1.655.933	3.388.880	205%	5.044.813
Asistencia Socioeconómica	6.537.115	15.398.995	236%	21.936.110
Prestaciones Sociales y Otras Indemnizaciones	18.752.359	6.245.439	33%	24.997.798
Otros Gastos de Personal	-	14.768	100%	14.768
<b>Materiales y Suministros</b>	<b>1.084.801</b>	<b>13.514.693</b>	<b>1246%</b>	<b>14.599.494</b>
Productos Alimenticios y Agropecuarios	2.985	5.244.988	175724%	5.247.972
Productos de Minas y Carteras	-	29.300	100%	29.300
Textiles y Vestuario	-	12.953	100%	12.953
Productos de Cuero y Cauchos	1.120	222.903	19902%	224.023
Productos de Papel, Carbón e Impresos	3.419	228.270	6677%	231.689
Productos Químicos y Derivados	978.881	4.637.648	474%	5.616.529
Productos Minerales no Metálicos	765	116.281	15202%	117.046
Productos Metálicos	8.649	1.528.255	17671%	1.536.903
Productos de Madera	-	58.009	100%	58.009
Productos Varios y Útiles Diversos	87.547	1.415.570	1617%	1.503.116
Bienes para la Venta	140	-	0%	140
Otros Materiales y Suministros	1.296	20.517	1583%	21.813
<b>Servicios No Personales</b>	<b>1.402.310</b>	<b>11.552.068</b>	<b>824%</b>	<b>12.954.378</b>
Alquileres de Bienes	2.300	325.331	14145%	327.631
Servicios Básicos	27.964	1.153.455	4125%	1.181.419
Servicios de Transporte y Almacenaje	1.021	33.333	3264%	34.354
Servicios de Información, Impresión y Relaciones Públicas	3.820	380.664	9966%	384.484
Primas, Gastos de Seguros, Comisiones y Gastos Bancarios	14.064	531.724	3781%	545.788
Viáticos y Pasajes	300.032	2.926.298	975%	3.226.330
Servicios Profesionales y Técnicos	372	1.358.161	365117%	1.358.533
Conservación y Reparaciones Menores de Maquinaria y Equipos	10.195	456.582	4479%	466.776
Conservación y Reparaciones Menores de Obras	-	432.764	100%	432.764
Servicios Fiscales	-	5.481	100%	5.481
Servicios de Diversión, Esparcimiento y Culturales	10.861	24.999	230%	35.860
Servicios de Gestión Administrativa Prestados por Organismos	-	2.372	100%	2.372
Impuestos Indirectos	29.641	964.063	3252%	993.704
Comisiones por Servicios para Cumplir con los Beneficios Sociales	173.905	185.353	107%	359.258
Otros Servicios No Personales	828.136	2.771.489	335%	3.599.625
<b>Transferencias</b>	<b>55.710.882</b>	<b>71.105.969</b>	<b>128%</b>	<b>126.816.851</b>
<b>Transferencias Corrientes Otorgadas al Sector Privado</b>	<b>55.002.549</b>	<b>69.880.969</b>	<b>127%</b>	<b>124.883.518</b>
Pensiones	647.782	673.280	104%	1.321.062
Jubilaciones	31.640.888	31.725.090	100%	63.365.978
Becas Universitarias en el País	3.096.459	2.851.695	92%	5.948.154
Becas de Perfeccionamiento Profesional en el País	80.608	585.416	726%	666.024
Aguinaldos Personal Pensionado	886	-	0%	886
Aportes a Caja de Ahorro Personal Pensionado	47.423	51.310	108%	98.733
Otras Subvenciones Socio-económicas del Personal Pensionado	342.704	560.103	163%	902.807
Aguinaldos Personal Jubilado	51.011	1.591	3%	52.601
Aportes a Caja de Ahorro Personal Jubilado	2.489.310	2.494.172	100%	4.983.482
Otras Subvenciones Socio-económicas del Personal Jubilado	12.113.014	15.540.982	128%	27.653.996
Pensiones por Vejez y Orfandad	3.451.312	4.535.810	131%	7.987.122
Subsidios Educativos al Sector Privado	-	23.560	100%	23.560
Subsidios Culturales al Sector Privado	-	120.720	100%	120.720
Subsidios a Centros de Empleados	1.026.919	8.188.015	797%	9.214.934
Subsidios a Organismos Laborales y Gremiales	983	35.267	3586%	36.250
Subsidios a Entidades Religiosas	-	4.000	100%	4.000
Otras Transferencias Corrientes Internas al Sector Privado	13.250	2.489.960	18792%	2.503.210
<b>Transferencias Corrientes Otorgadas al Sector Público</b>	<b>708.333</b>	<b>1.224.999</b>	<b>173%</b>	<b>1.933.333</b>
Transferencias a Fundaciones	708.333	1.077.567	152%	1.785.900
Transferencias Corrientes a Entes Descentralizados con fines empresariales	-	147.433	100%	147.433
<b>Pérdidas en Operaciones</b>	<b>2.470.732</b>	<b>24.447.811</b>	<b>989%</b>	<b>26.918.543</b>
Obligaciones de Ejercicios Anteriores	2.470.732	24.447.811	989%	26.918.543
<b>RESULTADO DEL EJERCICIO</b>	<b>19.519.181</b>	<b>75.572.597</b>	<b>387%</b>	<b>95.091.779</b>

**DIRECCIÓN DE SERVICIOS DE INFORMACIÓN  
ADMINISTRATIVA**

**DIRECTOR**

Rubén Darío Chacón Morón

**COORDINADORES**

Marisol Díaz Bellorín

Daniel Cobos Rojas

**COMPILACIÓN Y EDICIÓN**

Hortencia del C. Vetencourt M.

Dominique Glad