

**UNIVERSIDAD DE
LOS ANDES
(ULA)**

A partir del día 16 de marzo de 2020, la Universidad de Los Andes (ULA) a través del Consejo Universitario (CU) en el ámbito de sus competencias, mediante Resolución N° CU-0370/20 del 15 de marzo de 2020, ordenó suspender hasta nuevo aviso todas las actividades docentes de pre y postgrado de carácter presencial, así como también, todas las actividades administrativas en todos los Núcleos de la ULA, con las excepciones de rigor como CAMIULA, los servicios de Vigilancia, Prevención y Seguridad, Bomberos Universitarios, Bioterio, Laboratorios esenciales de las Facultades, Medios de Comunicación Universitarios, Programas de Estudios Virtuales, Carreras a Distancia, las Pasantías de las Facultades de Ciencias de la Salud y los Postgrados que se desarrollan en el Instituto Autónomo Hospital Universitario de Los Andes y cualquier otro centro de salud, como consecuencia del Estado de Alarma para atender la Emergencia Sanitaria del Coronavirus (COVID-19), según lo establece el Decreto Presidencial N° 4.198 de fecha 12/05/2020, publicado en Gaceta Oficial N° 6.535 Extraordinario de fecha 12/05/2020.

No obstante a esta suspensión otras áreas estratégicas se adicionaron a las excepciones establecidas, lo que permitió que se desarrollaran algunas actividades. Hasta la emisión de este informe la suspensión no ha sido levantada. Esta situación afectó considerablemente el cumplimiento de las metas establecidas para el año 2020, sin embargo, a continuación, se presentan resultados sobre la gestión durante el presente año, en correspondencia con los planes de la nación, las Políticas del MPPEUCT y el plan de gestión institucional.

Logros Institucionales más resaltantes

Se describe el alcance de los objetivos definidos en cada uno de los ejes estratégicos, vinculándolos con los proyectos y acciones que conforman la estructura del Plan Operativo Anual Institucional (POAI).

Objetivo Estratégico: 1.5.1. Fomentar la investigación y la conciencia crítica sobre los mecanismos de dominación y colonización presentes en las maneras de conocer, producir y convivir, como base para la gestación de nuevas formas de conocimiento, producción y convivencia, fundadas en nuestras tradiciones histórico-culturales y en la plena satisfacción de las necesidades humanas.

Objetivo General: 1.5.1.4. Generar un sistema de difusión de los estudios, investigación y socialización del conocimiento sobre los temas de colonialidad y descolonización.

Objetivo Específico: Desarrollar proyectos de investigación en las diferentes áreas del conocimiento que aborden problemas y necesidades enmarcadas en el Plan de la Nación.

El proyecto contempla las acciones que conllevan a la solución de problemas de la sociedad mediante la investigación, y creación intelectual. La Universidad promueve

el desarrollo de la investigación básica y aplicada hacia proyectos con impacto en la solución de los problemas de la región andina.

Se mencionan a continuación algunas actividades realizadas durante el año 2020:

- En cuanto a la gestión administrativa del proyecto, la institución cumplió en un 100% el desarrollo de las actividades de planificación, organización, dirección y control, incluyendo los procesos de elaboración del Plan Operativo (POA) y la formulación presupuestaria.
- La ULA ha sido ubicada a nivel mundial en la posición 1001+ en The World University Ranking ocupando el segundo lugar en Venezuela detrás de la Universidad Simón Bolívar. Además en la publicación QS World University Ranking 2021 la ULA aparece en el puesto 801 – 1000 a nivel mundial y el tercer lugar dentro de las universidades venezolanas. En la 15h Edition del ranking web de universidades en el mundo Webometrics en julio 2020, donde se evalúan factores basados en la visibilidad y presencia en línea, el número de documentos, publicaciones y citas también en línea, la ULA ocupa el lugar 2.519 y el segundo lugar en Venezuela.
- Se dio continuidad a 306 proyectos de investigación en las distintas áreas del conocimiento.
- En materia de divulgación y promoción del conocimiento científico, la ULA a través de sus investigadores, publicó números de revistas científicas financiadas por sus editores, así como realizó publicaciones científicas a través de diferentes medios, totalizando la cantidad de 97 publicaciones, demostrando pertenencia en diversas áreas del conocimiento, al mismo tiempo que permite divulgación universal del diario quehacer universitario. Algunas publicaciones se mencionan a continuación: Artículos científicos: El poder se viste de costumbre, Sistema de cargos en comunidades originarias en Mesoamérica y Los Andes. Rodríguez Lidia Iris; Oraciones y cantares al angelito. Corrientes (Argentina) y Sur del Paraguay. Bondar, César Iván; Enfoques teóricos contemporáneos para la interpretación del paisaje cultural patrimonial, de los Pueblos del Sur, Mérida, Venezuela. Rivas Carrero, María Angélica; La lectura de las piedras: arte rupestre y culturas del Noroeste amazónico. Gonzalez Omar Enrique; Las literaturas infantiles indígenas de Venezuela: Patrimonio cultural inmaterial. Gonzalez Victor Francisco; Reflexión sobre el archivo familiar y su uso en el cine documental, Ruiz Gómez, Juan de Dios; Estudio etnobiológico comparativo de la mandíbula en poblaciones antiguas occidentales de Venezuela. David, Carla; De Villabona, Nancy; Solórzano, Eduvigis; Rincón, Fernando y García-Sivolí, Carlos. Libros: María Lionza, una divinidad sin fronteras de Daisy Barreto, Moreno Castillo, Mayelis Inés. Editorial Ediciones Dabánatà ISBN Chibcha y Arawako de Gladys Gordones Rojas y Lino Meneses Pacheco. Editorial Ediciones Dabánatà ISBN 978-980-18-1005-6. <https://www.saber.ula.ve/handle/123456789/46800>; Globalización, Municipalización y Nuevos Discursos Identitarios entre 978-980-18-1004-9; Arqueología de La Cordillera Andina de Mérida. Timotes, los Indígenas Maipure - Arawakos Maroa, estado Amazonas de Omar González Náñez.

Editorial Ediciones Dabánatà ISBN 978-980-18-1099-5; Una historia de las criaturas de Wajari. Pueblos indígenas y colonización del Orinoco Medio. Siglos XV al XX de Alexander Mansutti. ISBN: 978-980-18-1362-0; La Arqueología Mexicana en la revolución social arqueología indigenista durante el Cardenismo de Omar Olivo del olmo y Lidia Iris Rodríguez. Depósito Legal: ME2020000186. Capítulos de libros: La nueva historia y los estudios organizacionales: un diálogo necesario en: Perspectivas multidisciplinares de los estudios organizacionales. Escuela de Negocios y Desarrollo Internacional del Politécnico Gran Colombiano, Bogotá; Los Estudios organizacionales a la luz de los no lugares. Espacios del Anonimato de Marc Augé; Los Estudios Organizacionales a partir de la disrupción de los modelos clásicos de la administración. Escuela de Negocios y Desarrollo Internacional del Politécnico Gran Colombiano, Bogotá; Evolución de la tecnología en el marketing. Revista Perspectiva Empresarial. Dra. Marlene Peñaloza; Diagnóstico organizacional, instrumento de planificación de carreras en la Universidad de los Andes. Revista EDUCERE, Marling Coromoto Rojas Rivas y Cristina Marlene Rojas Gutiérrez. Publicaciones Científicas: Evaluación del tiempo de cristalización en la preparación de la zeolita BEA por síntesis hidrotérmica. Autores: Colmenares - Zerpa J, Márquez G, delgado D, Contreras J, Balza A, Dávila D, Villarroel M, Lugo C, Imbert F, Rodríguez - Sulbarán P. Catálisis 9:36-41, 2020; Alteraciones de la mucosa intestinal ante la presencia de Blastocystis sp. Estudio experimental. Autores: Mendoza RV, Dávila - Vera D, Flores-Carrero A, Pena - Contreras Z, Arteaga - Sánchez, Colmenares - Sulbarán M, Balza - Quintero A. Revista VITAE Academia Biomédica Digital; Incorporación del Boletín Antropológico a la Red de Revistas Latinoamericana de Revistas Académicas en Ciencias Sociales y Humanidades (LATINREV), FLACSO, Argentina. Marzo 2020. Publicación del Boletín Antropológico, N° 99, Enero-Junio 2020, en: www.saber.ula.ve/boletin_antropologico, ISSN 1317-987X; Revistas: Revista Economía, Mérida, Editorial IIES. IIES-FACES; Actualidad Contable FACES. ISSN: 1316-8533 Depósito Legal pp; Visión Gerencial, ISSN: 13-17-8822, CIDE-FACES; Revista Agroalimentaria, ISSN: 1316-6364, Centro de Investigaciones Agroalimentarias-FACES; Revista Sapienza Organizacional, E-ISSN: 2443-4418 P-ISSN: 2443-4256, Grupo de Investigación en Legislación Organizacional y Gerencia (GILOG)-FACES; Revista Pittieria. Facultad de Ciencias Forestales y Ambientales, Departamento de Botánica y Ciencias Básicas, Mérida Venezuela. Número 43; Revista Sostenibilidad y Ecodiseño, Año 2019, publicado en junio 2020.

- Previo a la declaración de alarma por el COVID-19, se desarrollaron 240 actividades para el desarrollo académico mediante la elaboración de experimentos en las distintas áreas de conocimiento, así como los cursos de computación, a través de 477 laboratorios en toda la Universidad.
- En cuanto a la cría de animales, Bioterio logró la producción de 2.360 animales biomodelos distribuidos para la docencia e investigación y para la venta. El mantenimiento de los núcleos de la fundación de las diferentes líneas y cepas de ratones, ratas y hámster han conllevado a poder proporcionar los animales requeridos para la docencia de materias del

Departamento de Biología- Facultad de Ciencias, Facultad de Medicina, Farmacología y Toxicología, Facultad de Farmacia y Facultad de Odontología y para la investigación.

- Se realizaron 3 convenciones académicos de manera virtual referente a: Conferencia: II Jornadas en Bioestadística Educativa e Investigación en Salud. Organizado por la Revista GICOS y la Facultad de Medicina de la ULA; Conferencia: El legado de un Antropólogo; VI Seminario Iberoamericano: Desarrollo, Sostenibilidad y Ecodiseño organizado por la Facultad de Arquitectura, Universidad Politécnica de Valencia e Instituto Merideño de Desarrollo Rural.

Insumo

- Como apoyo al desarrollo científico la Institución cuenta con 526 unidades de investigación distribuidas en: 17 institutos, 119 laboratorios, 36 centros y 354 grupos de investigación.
- Las actividades en las estaciones experimentales se centraron en el mantenimiento de las instalaciones y en aunar esfuerzos para evitar las invasiones a las que son amenazadas regularmente.

Objetivo Estratégico: 1.5.1. Fomentar la investigación y la conciencia crítica sobre los mecanismos de dominación y colonización presentes en las maneras de conocer, producir y convivir, como base para la gestación de nuevas formas de conocimiento, producción y convivencia, fundadas en nuestras tradiciones histórico-culturales y en la plena satisfacción de las necesidades humanas.

Objetivo General 1.5.1.5: Promover la formación de pregrado y posgrado en las áreas sociales y humanísticas vinculadas a la descolonización del pensamiento y la valoración de la identidad.

Objetivos Específicos: Incrementar el financiamiento a la investigación y desarrollo de conocimiento, con énfasis en los artes y oficios, que permita fortalecer el aparato productivo. Generar plataformas de investigación y difusión de la descolonización, su contenido normativo, ético y estético, su forma y contenido, y la traducción programática para un plan cultural nacional que respete la diversidad.

La matrícula de pregrado continuó en decrecimiento debido a la migración de alumnos y profesores, así como también por la suspensión de actividades por parte del Ejecutivo Nacional por motivo de la pandemia ocasionada por el Covid-19. La ULA ha flexibilizado y ha realizado grandes esfuerzos para cumplir con actividades y planes académicos de manera virtual, así como con los procesos de inscripción y egreso de los estudiantes, a pesar de las frecuentes fallas en el servicio eléctrico y el escaso acceso a internet, elementos que dificultan las posibilidades de dar clases a distancia en la Institución. A continuación, la Institución presenta resultados de pregrado y postgrado:

- En cuanto a la gestión administrativa del proyecto, la institución cumplió en un 100% el desarrollo de las actividades de planificación, organización, dirección y control, incluyendo los procesos de elaboración del Plan Operativo (POA) y la formulación presupuestaria.
- Se cumplió un 92% de la meta establecida, en el proyecto de formación de estudiantes en pregrado y postgrado o estudios avanzados.
- La matrícula en prosecución de pregrado 19.362 alumnos, distribuidos en las siguientes áreas del conocimiento: 504 en ciencias básicas, 2.399 en ciencias de la educación, 5.331 en ciencias de la salud, 537 en ciencias del agro y del agua, 4.916 en ciencias sociales, 2.553 en humanidades, letras y artes, 3.122 en ingeniería, arquitectura y tecnología.
- El total de profesionales egresados de pregrado es de 747 distribuidos en las siguientes áreas del conocimiento: 19 en ciencias básicas, 103 en ciencias de la educación, 297 en ciencias de la salud, 7 en ciencias del agro y del agua, 167 en ciencias sociales, 57 en humanidades, letras y artes, 97 en ingeniería, arquitectura y tecnología.
- En cuanto a la matrícula en postgrado, la Institución atendió 5.089 estudiantes, de los cuales, 1.863 son alumnos de especialización, 2.559 de maestría y 667 de doctorado.
- Ingresaron 80 alumnos de postgrado, distribuidos en especialización, maestría y doctorado.
- El total de egresados de postgrado es de 32 alumnos en el año.
- En cuanto a la actualización de la Malla Curricular, a través de la Coordinación de Estudios Interactivos a Distancia (CEIDIS), se desarrollaron 33 cursos dirigidos a 838 profesores para dar a conocer los conceptos, herramientas y estrategias de diseño educacional para la educación a distancia, desarrollando adicionalmente un programa express, entre los meses de junio y septiembre en el cual se efectuaron 15 actividades dirigidos a 454 profesores de la Institución.
- Desde SERBIULA, en los Centros de Acceso a la Información y Documentación se atendió un total de 3.015 estudiantes, con consultas a través de biblioteca digital, atenciones en préstamo, consulta de textos, revistas, periódicos y asesorías referenciales en las 18 bibliotecas que cuenta la Universidad. Además durante la suspensión de actividades se realizaron atenciones personalizadas tanto en la biblioteca como en línea a profesores e investigadores en apoyo a sus actividades de investigación: IHULA, Biblioteca Central, Ciencias Forestales y Ambientales, BIACI, Ciencias Jurídicas y Políticas, Humanidades y Educación, Farmacia.
- En Tecnología de Información para el proceso de enseñanza - aprendizaje se desarrollaron 4.262 actividades entre los que se mencionan: servicio de almacenamiento de sitios web, servicio de atención al usuario, servicio de correo electrónico, servicio de videoconferencia, servicio de plataforma virtual, servicio correctivo de plataforma TIC.
- Se realizaron 141 eventos de programas de educación continua y permanente atendiendo a 1.179 personas, discriminados en: conferencias, cursos, talleres, diplomados y cursos no conducente a grado académico. Se mencionan a continuación algunas actividades realizadas: Charlas: Consulta pública de la

FCCPV: Tratamiento contable de la tenencia de criptoactivos y presentación de estados financieros medidos en criptoactivos; Conferencias: La Nueva Historia y los Estudios Organizacionales: un diálogo necesario; II Simposio de Negocios y Desarrollo Internacional; I Encuentro de la Red Venezolana de Estudios Organizacionales – RED VEO. Estudios Organizacionales en América Latina: Perspectivas de Investigación, evento organizado entre el Politécnico Grancolombiano de Colombia y la Universidad de Los Andes (Mérida-Venezuela) (Transmisión virtual y en directo); II Simposio de Negocios y Desarrollo Internacional; I Encuentro de la Red Venezolana de Estudios Organizacionales – RED VEO; El sujeto en la gestión del conocimiento: Razón y Ser de las organizaciones inteligentes del siglo XXI; Sentido y significado de la fotografía documental y fotoperiodismo); De las gradas al estadio: Producción deportiva para televisión; Vivencias desde el periodismo y el deporte; Periodistas en Redes; Activismo Creativo. Cursos: Método cromoargéntico de Golgi; Educación para el desarrollo sostenible en el proyecto red de escuelas cuidadoras del planeta; Docencia en ambientes virtuales; Didáctica del aula universitaria; Evaluación por competencias; Capacitación de profesores y estudiantes en herramientas tecnológicas (Aula virtual); La gastronomía, una explosión creativa (modalidad online); Entre Bocados y saberes (modalidad online); Chef ejecutivo (modalidad online); El ingrediente perfecto para rentabilizar tú operación gastronómica (modalidad online); La gestión del riesgo de desastres en el patrimonio histórico, arqueológico y cultural (modalidad online); Seminarios: ULA inderural sobre la red de escuelas cuidadoras del planeta en zonas rurales del estado Mérida, contexto nacional; La gestión del riesgo de desastres en el patrimonio histórico, arqueológico y cultura; De camino a casa. Motivación intrínseca; Foro Chat: Los ecopatrulleros escolares dictado vía virtual; Universidad y Docencia: Reflexiones al Devenir Post-Pandemia; La ganadería de altura y su contribución al desarrollo rural del Estado Mérida; Talleres: Colorimetría II; Prevención de violencia de género; Maquillaje básico, dentro del Curso de emprendimiento creativo en peluquería; Prevención del VIH/SSR con enfoque en DDHH; Cultura de paz; Nuevos retos y liderazgos en la acción comunal; Emprendimiento creativo en peluquería; Ley Protección del Derecho a la igualdad, DDHH; Resolución de conflictos; Aprendizajes cooperativos. Diplomados: Mitigación del cambio climático mediante energías renovables; Gestión y control de la administración pública (modalidad online), Diplomado en gestión de servicios turísticos (modalidad online); Gerencia empresarial (modalidad online). Foro Chat: Universidad y Docencia: Reflexiones al Devenir Post-Pandemia.

- En cuanto a los estudios no conducentes a grado académico se atendieron un total de 365 estudiantes, beneficiados a través de 28 cursos de ampliación en las áreas del conocimiento: salud, ciencias, ciencias sociales, educación entre otros.

Insumo

- Durante la pandemia se reprogramaron los procesos de enseñanza -aprendizaje de las unidades curriculares a la modalidad virtual (en modo no presencial), para dar culminación del periodo académico (semestre único).
- Se ejecutó el proceso de inscripción en los postgrados para los meses de enero, febrero.
- Se realizaron cuatro actos de grado de pregrado y postgrado en los meses de febrero, marzo y octubre. A raíz de la pandemia, el acto de octubre se realizó a través de la entrega de pergaminos a los estudiantes graduandos respetando el distanciamiento social.
- Se desarrollaron actividades virtuales en los departamentos involucrados para la atención de las necesidades y requerimientos de los alumnos para su ingreso, permanencia y graduación.
- Los registros estudiantiles de pregrado y postgrado continuaron operando bajo la modalidad de acceso del internet y otra mediante la modalidad intranet (Red interna de la ULA).
- Se administraron 575 programas de postgrado, de los cuales mantuvo activos 12 programas de especialización técnica, 235 programas de especialización, 246 programas de maestría y 82 programas de doctorado.
- Los programas de postgrado se auto financiaron durante el primer trimestre del año.
- Se otorgaron 192 certificaciones en postgrado de las cuales: 153 fueron otorgadas en especialización, 36 en magister y 3 en doctorado.
- Se continuó prestando atención personalizada tanto en las bibliotecas como en línea, con el fin de establecer un canal directo con otras instituciones universitarias nacionales e internacionales, así como facilitar el intercambio del conocimiento y el trabajo colaborativo a distancia a través de equipos de videoconferencia que se interconectan con redes académicas nacionales e internacionales.

Objetivo Estratégico: 2.3.8. Desarrollar el principio de la educación pública y gratuita, que garantice las condiciones del trabajador del sistema educativo, del estudiante y la infraestructura, así como también los contenidos y prácticas pedagógicas para una educación liberadora. Continuar garantizando el derecho a la educación con calidad y pertinencia, a través del fortalecimiento de las condiciones de ingreso, prosecución y egreso del sistema educativo.

Objetivo General: 2.3.8.3. Consolidar un sistema de soporte para la atención integral al estudiante que incluya los aspectos materiales, vocacionales y psicológicos, con énfasis en la inclusión de aquellos estudiantes que se encuentran en situación de vulnerabilidad.

Objetivo Específico: 2.3.8.3.2. Ampliar y sostener los mecanismos de protección social y económica del estudiante tanto en becas, pasantías, tanto cantidad como cobertura.

Debido a la suspensión de actividades por la pandemia, la Institución procuró atender a los 19.362 estudiantes a través de los diferentes servicios de apoyo estudiantil. Los servicios en atención médico asistencial y transporte, con muchas dificultades, se mantuvieron activos en aras de apoyar a los estudiantes. Se mencionan a continuación los servicios prestados:

- En cuanto a la gestión administrativa del proyecto, la institución cumplió en un 100% el desarrollo de las actividades de planificación, organización, dirección y control, incluyendo los procesos de elaboración del Plan Operativo (POA) y la formulación presupuestaria
- Se atendieron un total de 7.803 estudiantes en los distintos Núcleos de la Universidad, a través de: atención médica directa ambulatoria, cirugías electivas, embarazos, servicios odontológicos y emergencias.
- Se prestó el servicio de transporte estudiantil a 1200 estudiantes durante el 1er trimestre del 2020. No se recibieron recursos financieros para dicha actividad.
- Se atendieron 3 estudiantes con discapacidad. Se encuentran registrados un total de 10 alumnos en el censo de la ULA distribuidos en los diferentes Programas Nacionales de Formación de la Institución.

Insumo

- Durante el primer trimestre de actividades se realizó gran esfuerzo para prestar el servicio de traslado al sector estudiantil, vista la precariedad en el servicio de transporte público. Actualmente la Institución solo dispone de 5 unidades de transporte operativas de un total de 69 como apoyo para el traslado de estudiantes y profesores.
- Se dió apoyo virtual a estudiantes indígenas y estudiantes en general.

Objetivo Estratégico: 2.3.10. Desarrollar el modelo de educación técnica y universitaria, de coherencia y estímulo con el nuevo modelo productivo y desafíos del Plan de la Patria, con taxonomía territorial, en el cual el perfil de las universidades, los planes de formación, sus planes de desarrollo, articulación productiva y cultural se vinculen con el desarrollo integral de las potencialidades del territorio en sus distintas escalas, en función de las demandas del siglo XXI y el país potencia.

Objetivo General: 2.3.10.5. Construir un sistema de articulación con la economía y dinámica local y comunal con la Universidad de la Comuna, donde la universidad sea un potenciador de la organización social, económica y cultural, tanto en la difusión como creación del conocimiento para la aplicación en el área de influencia de escala local y de ejes de desarrollo, así como su retroalimentación con otras zonas en una lógica de red.

Objetivos Específicos: 2.3.10.5.3. Generar un espacio de encuentro de los saberes populares con el conocimiento científico, aplicado a la solución de

problemas de la realidad concreta, así como su integración en redes alternativas de conocimiento.

Este proyecto propicia la interacción entre comunidad y universidad que se traduce en el desarrollo de actividades de asistencias, acompañamiento e intercambio que permiten la aplicación del conocimiento para lograr el bienestar social y desarrollo productivo de la Nación. La pandemia ocasionada por el Covid-19 y en consecuencia la suspensión de actividades afectó gravemente las atenciones en este proyecto, lo que repercutió significativamente en la consecución de las metas.

- En cuanto a la gestión administrativa del proyecto, la institución cumplió en un 100% el desarrollo de las actividades de planificación, organización, dirección y control, incluyendo los procesos de elaboración del Plan Operativo (POA) y la formulación presupuestaria.
- En general se llevaron a cabo 429 actividades en el proyecto Intercambio, transferencia y aplicación del conocimiento con la sociedad. Se mencionan a continuación algunas asistencias técnicas: Estudios: Resinas de pino; Evaluación de perseverantes en el control de hongos de pudrición; Evaluación y diagnóstico de la red de cementerios de estacas; Comparación de 3 métodos de la evaluación de la durabilidad natural en madera de acacia; Bambú tratado químicamente y térmicamente para producir madera modificada; Modificación química de la madera de pino caribe, melina y acacia, mediante mercerización; Efectividad de la aplicación de perseverantes en *Dendrocalumus asper* y *Guadua angustifolia* ante el ataque de *Dinoderus minutus*; Medición de contenido de humedad en madera con xilohigrómetro, corrección y comparación con método gravimétrico; Asesoría en Propuesta económica para la instalación de una empresa especializada en la elaboración de paneles estructurales con pajilla de guadua (*Guadua angustifolia*) y cemento, para la fabricación de viviendas tipo kit en el Municipio Nigua, estado Yaracuy-Venezuela; Asesorías: En el desarrollo de un sistema municipal de reciclaje para la recolección y reducción de los desechos sólidos del Municipio Rivas Dávila, del estado Mérida; En el Programa de mejoramiento genético forestal de eucaliptus sp. *Corimbia* sp; Reconocimiento e identificación en cultivos de tomate infectados con hongos patógenos para su tratamiento y corrección de las condiciones ambientales del cultivo, Localidad de Bailadores, Mérida, Edo Mérida; Conversatorios: Encuentro con alcalde y funcionarios de la alcaldía del municipio Libertador para ofrecer plan de mejora en la gestión; Alcaldía del municipio Libertador; Encuentro con funcionarios de la alcaldía del municipio Tovar para ofrecer plan de mejora en la gestión; Encuentro con funcionarios de la alcaldía del municipio Pinto Salinas para ofrecer plan de mejora en la gestión.
- En cuanto al desarrollo de actividades socio-culturales se desarrollaron 51 actividades, previo a la declaración de emergencia por el COVID-19 relacionada con: artes visuales y diseño se realizaron 04 exposiciones, atendiendo a 5.000 personas; Se atendieron 03 escuelas y preescolares beneficiando a 240 niños y adolescentes; Se realizaron 30 programas radiales.

Insumo

- Los docentes aplicaron los conocimientos científicos y técnicos en beneficio de las comunidades de la región, otorgándoles asesorías y realizando estudios y conversatorios.
- Como apoyo al proyecto, la Institución continuo utilizando espacios propios para el desarrollo cultural tales como: Auditorio César Rengifo, la Galería de Arte Contemporáneo la Otra Banda, el Taller de Títeres y el Teatro móvil.



MEMORIA Y CUENTA 2020

Cuadro N° 1
Universidad de Los Andes (ULA)
Proyectos Ejecutados 2020

N°	Nombre del Proyecto	Monto Total asignado (Bs)	Fuente de Financiamiento	Entidad Federal	Fecha de inicio	Fecha de culminación	Meta del Proyecto	Meta Ejecutada	% de Ejecución Física	Monto Ejecutado (Bs)	% de Ejecución Financiera
1	Formación de estudiantes en pregrado y postgrado o estudios avanzados	53.135.884.178 Asignación de Opsu no recibida	Saldo inicial de caja Ingresos Propios Crédito Adicional Transferencias Sector Privado Presupuesto Ley.	Mérida Táchira Trujillo	01/01/2020	31/12/2020	26.313 Matricula	24.451 Matricula	92%	605.200.577 Ingresos propios generados por algunas dependencias	1%
2	Investigación y creación intelectual	10.001.327.079 Asignación de Opsu no recibida	Saldo inicial de caja Ingresos Propios Crédito Adicional Transferencias Sector Privado Presupuesto Ley.	Mérida Táchira Trujillo	01/01/2020	31/12/2020	636 Proyectos de Investigación	306 Proyectos de Investigación	49%	0	0%
3	Intercambio, transferencia y aplicación del conocimiento con la sociedad	4.593.135.797 Asignación de Opsu no recibida	Saldo inicial de caja Ingresos Propios Crédito Adicional Transferencias Sector Privado Presupuesto Ley.	Mérida Táchira Trujillo	01/01/2020	31/12/2020	7.340 Actividades	429 Actividades	6%	0	0%
4	Sistema Nacional de Servicios Estudiantiles	8.562.228.232 Asignación de Opsu no recibida	Saldo inicial de caja Ingresos Propios Crédito Adicional Transferencias Sector Privado Presupuesto Ley.	Mérida Táchira Trujillo	01/01/2020	31/12/2020	21.555 Estudiantes	19.362 Estudiantes	90%	485.961.352 Ingresos propios generados por algunas dependencias	6%
TOTALES		76.292.575.286								1.091.161.929	1%

Fuente: SIREPOA, SISPRE, SUGPS. Universidad de Los Andes (2020)

Prof. Mario Bonucci Rosini
Rector

Prof. Manuel C. Aranguren R.
Vice Rector Administrativo




Proyectos Programados para el Ejercicio Fiscal 2021

Cuadro N°2
Universidad de Los Andes (ULA)
Proyectos Programados 2021

N°	Descripción	Planificación Financiera 2021 (Bs.)	Planificación Física 2021
1	Formación de estudiantes en pregrado y postgrado o estudios avanzados	407.497.142.030	25.198
2	Investigación y creación intelectual	72.416.017.306	610
3	Intercambio, transferencia y aplicación del conocimiento con la sociedad	36.715.039.681	5.170
4	Sistema Nacional de Servicios Estudiantiles	116.732.694.639	20.109
Total Proyectos:		633.360.893.656	

Fuente: SIREPOA, SISPRE (2020)

Cuadro N°3
Universidad de Los Andes (ULA)
Acciones Centralizadas 2021

N°	Descripción	Presupuesto Ley Monto en Bs
1	Dirección y Coordinación de los Gastos de los trabajadores y trabajadoras.	433.619.968.111
2	Gestión Administrativa	149.563.529074
3	Previsión y Proyección Social	343.224.935.340
TOTAL		926.404.432.525

Fuente: SISPRE (2020)

Cuadro N°4
Universidad de Los Andes (ULA)
Proyectos y Acciones Centralizadas 2021

N°	Descripción	Presupuesto Ley Monto en Bs
1	Proyectos	633.360.893.656
2	Acciones Centralizadas	926.404.432.525
TOTAL		1.559.765.326.181

Fuente: SISPRE (2020)

Prof. Mario Bonucci Rosini
 Rector



Prof. Manuel C. Aranguren R.
 Vice Rector Administrativo



MEMORIA Y CUENTA 2020

CUADRO 2
UNIVERSIDAD DE LOS ANDES
CUENTA AHORRO INVERSIÓN FINANCIAMIENTO
EJERCICIO FISCAL AÑO:
2020
(EN BOLÍVARES)

CÓDIGO	DENOMINACIÓN	PRESUPUESTO MODIFICADO 2.020	EJECUTADO 2.020	VARIACIÓN
1.1.1.0.0.0.00.00	INGRESOS CORRIENTES ORDINARIOS	1.139.483.906.811,00	1.139.483.906.811,00	0,00
1.1.1.2.2.0.00.00.0	Ingresos no Tributarios	0,00	0,00	0,00
1.1.1.2.2.1.00.00.0	Tasas			0,00
1.1.1.2.2.2.00.00.0	Ingresos por contribuciones especiales			0,00
1.1.1.2.2.3.00.00.0	Ingresos por aportes y contribuciones a la seguridad social			0,00
1.1.1.2.3.0.00.00.0	Ingresos por la venta de bienes y servicios de la administración pública - (VENTAS NETAS)	29.807.175.215,00	29.807.175.215,00	0,00
1.1.1.2.3.1.00.00.0	Venta de bienes	0,00	0,00	0,00
1.1.1.2.3.1.02.00.0	Ingresos por la venta de publicaciones oficiales y formularios			0,00
1.1.1.2.3.9.00.00.0	Venta de otros bienes y servicios	29.807.175.215,00	29.807.175.215,00	0,00
2.1.1.0.1.7.00.00.0	Descuentos, bonificaciones y devoluciones (RESTA A BIENES Y SERVICIOS DE LAS ADMINISTRACIÓN PÚBLICAS)	0,00	0,00	0,00
2.1.1.0.1.7.01.00.0	Descuentos sobre ventas			0,00
2.1.1.0.1.7.02.00.0	Bonificaciones por ventas			0,00
2.1.1.0.1.7.03.00.0	Devoluciones por ventas			0,00
1.1.1.2.5.0.00.00.0	Ingresos de la Propiedad	1.743.969.694,00	1.743.969.694,00	0,00
1.1.1.2.5.1.00.00.0	Intereses	1.743.969.694,00	1.743.969.694,00	0,00
1.1.1.2.5.1.01.00.0	Intereses internos	723.962.265,00	723.962.265,00	0,00
1.1.1.2.5.1.01.01.0	Intereses por préstamos			0,00
1.1.1.2.5.1.01.02.0	Intereses por títulos-valores			0,00
1.1.1.2.5.1.01.03.0	Intereses por depósitos	723.962.265,00	723.962.265,00	0,00
1.1.1.2.5.2.00.00.0	Utilidades, dividendos, alquileres y otros ingresos de la propiedad	1.020.007.429,00	1.020.007.429,00	0,00
1.1.1.2.5.2.01.00.0	Utilidades, rentas y dividendos entes descentralizados no petroleros			0,00
1.1.1.2.5.2.02.00.0	Alquileres	1.008.007.429,00	1.008.007.429,00	0,00
1.1.1.2.5.2.03.00.0	Concesiones de bienes y servicios			0,00
1.1.1.2.5.2.04.00.0	Alquileres de tierras y terrenos	12.000.000,00	12.000.000,00	0,00
1.1.1.2.5.2.05.00.0	Derechos sobre bienes intangibles			0,00
1.1.1.2.6.0.00.00.0	Transferencias y Donaciones Corrientes	1.104.811.409.116,00	1.104.811.409.116,00	0,00
1.1.1.2.6.1.00.00.0	Transferencias corrientes internas recibidas del sector privado	2.781.707.083,00	2.781.707.083,00	0,00
1.1.1.2.6.1.01.00.0	De personas			0,00
1.1.1.2.6.1.02.00.0	De instituciones sin fines de lucro	2.781.707.083,00	2.781.707.083,00	0,00
1.1.1.2.6.1.03.00.0	De empresas privadas			0,00
1.1.1.2.6.2.00.00.0	Transferencias Corrientes del sector público	1.102.029.702.033,00	1.102.029.702.033,00	0,00
1.1.1.2.6.2.01.00.0	Transferencias corrientes internas recibidas del sector público	1.102.029.702.033,00	1.102.029.702.033,00	0,00
1.1.1.2.6.2.01.01.0	De la República	158.578.264.802,00	158.578.264.802,00	0,00
1.1.1.2.6.2.01.02.0	De los entes descentralizados sin fines empresariales	943.451.437.231,00	943.451.437.231,00	0,00
1.1.1.2.6.2.01.03.0	De las instituciones de protección social			0,00
1.1.1.2.6.2.01.04.0	De los entes descentralizados con fines empresariales petroleros			0,00
1.1.1.2.6.2.01.05.0	De los entes descentralizados con fines empresariales no petroleros			0,00
1.1.1.2.6.2.01.06.0	De los entes descentralizados financieros bancarios			0,00
1.1.1.2.6.2.01.07.0	De los entes descentralizados financieros no bancarios			0,00
1.1.1.2.6.2.01.08.0	Del Poder Estatal			0,00
1.1.1.2.6.2.01.09.0	Del Poder Municipal			0,00
1.1.1.2.6.2.01.99.0	Otras			0,00
1.1.1.2.6.2.04.00.0	Subsidios e incentivos otorgados por políticas de Estado	0,00	0,00	0,00
1.1.1.2.6.2.04.01.0	Subsidios para precios y tarifas			0,00
1.1.1.2.6.2.04.02.0	Incentivos a la exportación			0,00
1.1.1.2.7.0.00.00.0	Otros Ingresos	3.121.352.786,00	3.121.352.786,00	0,00
1.1.1.2.7.1.00.00.0	Otros ingresos ajenos a la operación	3.115.759.706,00	3.115.759.706,00	0,00
1.1.1.2.7.2.00.00.0	Diversos Ingresos		0,00	0,00
1.1.1.2.7.2.01.00.0	Multas por varios ramos			0,00
1.1.1.2.7.2.05.00.0	Utilidad por venta de activos			0,00
1.1.1.2.7.2.10.00.0	Beneficios en operaciones cambiarias			0,00
1.1.1.2.7.9.00.00.0	Otros ingresos ordinarios	5.593.080,00	5.593.080,00	0,00

Prof. Mario Bonucci Rosini
Rector



Prof. Manuel C. Aranguren R.
Vice Rector Administrativo



MEMORIA Y CUENTA 2020

1.1.2.0.0.00.00.0	INGRESOS CORRIENTES EXTRAORDINARIOS	0,00	0,00	0,00
1.1.2.0.3.00.00.0	Ingresos por Operaciones Diversas	0,00	0,00	0,00
1.1.2.0.3.9.00.00.0	Otros ingresos extraordinarios			0,00
1.1.2.0.4.00.00.0	Transferencias y Donaciones Corrientes	0,00	0,00	0,00
1.1.2.0.4.1.00.00.0	Donaciones corrientes internas recibidas del sector privado		0,00	0,00
1.1.2.0.4.1.01.00.0	De personas			0,00
1.1.2.0.4.1.02.00.0	De instituciones sin fines de lucro			0,00
1.1.2.0.4.1.03.00.0	De empresas privadas			0,00
1.1.2.0.4.2.00.00.0	Donaciones corrientes internas recibidas del sector público		0,00	0,00
1.1.2.0.4.2.01.00.0	De la Republica			0,00
1.1.2.0.4.2.02.00.0	De los entes descentralizados sin fines empresariales			0,00
1.1.2.0.4.2.03.00.0	De las instituciones de protección social			0,00
1.1.2.0.4.2.04.00.0	De los entes descentralizados con fines empresariales petroleros			0,00
1.1.2.0.4.2.05.00.0	De los entes descentralizados con fines empresariales no petroleros			0,00
1.1.2.0.4.2.06.00.0	De los entes descentralizados financieros bancarios			0,00
1.1.2.0.4.2.07.00.0	De los entes descentralizados financieros no bancarios			0,00
1.1.2.0.4.2.08.00.0	Del Poder Estatal			0,00
1.1.2.0.4.2.09.00.0	Del Poder Municipal			0,00
1.1.2.0.4.3.00.00.0	Transferencias y Donaciones corrientes recibidas del sector externo	0,00	0,00	0,00
1.1.2.0.4.3.01.00.0	Transferencias corrientes recibidas del exterior	0,00	0,00	0,00
1.1.2.0.4.3.01.01.0	De instituciones sin fines de lucro			0,00
1.1.2.0.4.3.01.02.0	De gobiernos extranjeros			0,00
1.1.2.0.4.3.01.03.0	De organismos internacionales			0,00
1.1.2.0.4.3.02.00.0	Donaciones corrientes recibidas del exterior	0,00	0,00	0,00
1.1.2.0.4.3.02.01.0	De personas			0,00
1.1.2.0.4.3.02.02.0	De instituciones sin fines de lucro			0,00
1.1.2.0.4.3.02.03.0	De gobiernos extranjeros			0,00
1.1.2.0.4.3.02.04.0	De organismos internacionales			0,00
2.1.1.0.0.00.00.0	GASTOS CORRIENTES	1.140.266.525.348,00	1.039.462.732.168,00	100.803.793.180,00
2.1.1.0.1.00.00.0	Gastos de Consumo	598.785.681.858,00	503.459.670.193,00	95.326.011.665,00
2.1.1.0.1.1.00.00.0	Remuneraciones	482.246.940.800,00	473.952.681.200,00	8.294.259.600,00
2.1.1.0.1.1.01.00.0	Sueldos, salarios y otras retribuciones	276.690.333.028,00	276.592.233.907,00	98.099.121,00
2.1.1.0.1.1.03.00.0	Beneficios y complementos de sueldos y salarios	155.250.870.601,00	150.494.466.920,00	4.756.403.681,00
2.1.1.0.1.1.04.00.0	Aportes patronales	20.781.332.608,00	19.544.727.357,00	1.236.605.251,00
2.1.1.0.1.1.05.00.0	Prestaciones sociales y otras indemnizaciones	196.903.985,00	13.340.206,00	183.563.779,00
2.1.1.0.1.1.06.00.0	Asistencia socioeconómica	27.582.529.578,00	27.307.912.810,00	274.616.768,00
2.1.1.0.1.1.07.00.0	Otros gastos de personal	1.744.971.000,00	0,00	1.744.971.000,00
2.1.1.0.1.2.00.00.0	Compra de Bienes y servicios	107.086.853.760,00	26.332.261.449,00	80.754.592.311,00
2.1.1.0.1.2.01.00.0	Bienes de consumo	76.200.724.459,00	21.048.393.260,00	55.152.331.199,00
2.1.1.0.1.2.02.00.0	Servicios no personales	30.886.129.301,00	5.283.868.189,00	25.602.261.112,00
2.1.1.0.1.3.00.00.0	Impuestos indirectos	9.451.887.298,00	3.174.727.544,00	6.277.159.754,00
2.1.1.0.1.4.00.00.0	Depreciación y amortización			0,00
2.1.1.0.1.5.00.00.0	Provisiones y otros gastos	0,00	0,00	0,00
2.1.1.0.1.5.01.00.0	Cuentas incobrables			0,00
2.1.1.0.1.5.02.00.0	Pérdidas de inventario			0,00
2.1.1.0.1.6.00.00.0	Variación de existencias	0,00	0,00	0,00
2.1.1.0.1.6.01.00.0	De productos terminados y existencias	0,00	0,00	0,00
2.1.1.0.1.6.01.01.0	De productos terminados			0,00
2.1.1.0.1.6.01.02.0	En existencias			0,00
2.1.1.0.1.6.02.00.0	De materias primas y materiales y suministros	0,00	0,00	0,00
2.1.1.0.1.6.02.01.0	De materias primas			0,00
2.1.1.0.1.6.02.02.0	De materiales y suministros			0,00
2.1.1.0.1.6.03.00.0	De productos en proceso			0,00
2.1.1.0.3.00.00.0	Gastos de la Propiedad	0,00	0,00	0,00
2.1.1.0.3.1.00.00.0	Intereses	0,00	0,00	0,00
2.1.1.0.3.1.01.00.0	Intereses internos	0,00	0,00	0,00
2.1.1.0.3.1.01.05.0	Intereses por otros financiamientos			0,00
2.1.1.0.3.2.00.00.0	Alquileres de tierras y terrenos			0,00
2.1.1.0.3.3.00.00.0	Derechos sobre bienes intangibles			0,00
2.1.1.0.4.00.00.0	Impuestos Directos			0,00
2.1.1.0.5.00.00.0	Transferencias y Donaciones Corrientes	541.480.843.490,00	536.003.061.975,00	5.477.781.515,00
2.1.1.0.5.1.00.00.0	Al sector privado	540.274.919.629,00	536.003.061.975,00	4.271.857.654,00
2.1.1.0.5.1.01.00.0	Transferencias corrientes al sector privado	540.230.819.200,00	536.003.061.975,00	4.227.757.225,00
2.1.1.0.5.1.01.01.0	Directas a personas	535.929.439.951,00	533.641.264.733,00	2.288.175.218,00
2.1.1.0.5.1.01.01.1	Pensiones y otros beneficios asociados	104.626.423.275,00	104.624.268.425,00	2.154.850,00
2.1.1.0.5.1.01.01.2	Jubilaciones y otros beneficios asociados	429.409.424.138,00	428.998.176.340,00	411.247.798,00

Prof. Mario Bonucci Rosini
Rector



Prof. Manuel C. Aranguren R.
Vice Rector Administrativo



MEMORIA Y CUENTA 2020

2.1.1.0.5.1.01.01.3	Otras transferencias directas a personas	1.893.592.538,00	18.819.968,00	1.874.772.570,00
2.1.1.0.5.1.01.02.0	A instituciones sin fines de lucro	2.360.667.088,00	2.256.480.008,00	104.187.080,00
2.1.1.0.5.1.01.03.0	A empresas privadas			0,00
2.1.1.0.5.1.01.05.0	Otras transferencias corrientes internas al sector privado	1.940.712.161,00	105.317.234,00	1.835.394.927,00
2.1.1.0.5.1.01.06.0	Transferencias corrientes a consejos comunales			0,00
2.1.1.0.5.1.02.00.0	Donaciones corrientes al sector privado	44.100.429,00	0,00	44.100.429,00
2.1.1.0.5.1.02.01.0	Donaciones a personas	44.100.429,00	0,00	44.100.429,00
2.1.1.0.5.1.02.02.0	Donaciones a instituciones sin fines de lucro			0,00
2.1.1.0.5.1.02.03.0	Donaciones corrientes a consejos comunales			0,00
2.1.1.0.5.2.00.00.0	Al sector público	1.205.236.986,00	0,00	1.205.236.986,00
2.1.1.0.5.2.01.00.0	Transferencias corrientes al sector público	1.205.236.986,00	0,00	1.205.236.986,00
2.1.1.0.5.2.01.01.0	A la República			0,00
2.1.1.0.5.2.01.02.0	A los entes descentralizados sin fines empresariales para sus gastos	900.000,00		900.000,00
2.1.1.0.5.2.01.03.0	A los entes descentralizados sin fines empresariales para atender beneficios de la seguridad social	1.189.336.986,00	0,00	1.189.336.986,00
2.1.1.0.5.2.01.04.0	A instituciones de protección social	15.000.000,00	0,00	15.000.000,00
2.1.1.0.5.2.01.05.0	A instituciones de protección social para atender beneficios de la seguridad social			0,00
2.1.1.0.5.2.01.06.0	A entes descentralizados con fines empresariales petroleros			0,00
2.1.1.0.5.2.01.07.0	A entes descentralizados con fines empresariales no petroleros			0,00
2.1.1.0.5.2.01.08.0	A entes descentralizados financieros bancarios			0,00
2.1.1.0.5.2.01.09.0	A entes descentralizados financieros no bancarios			0,00
2.1.1.0.5.2.01.10.0	Al Poder Estatal			0,00
2.1.1.0.5.2.01.11.0	Al Poder Municipal			0,00
2.1.1.0.5.2.01.12.0	Subsidios e incentivos otorgados por normas externas			0,00
2.1.1.0.5.2.01.99.0	Otras			0,00
2.1.1.0.5.2.03.00.0	Donaciones corrientes al sector público	0,00	0,00	0,00
2.1.1.0.5.2.03.01.0	A la República			0,00
2.1.1.0.5.2.03.02.0	A los entes descentralizados sin fines empresariales			0,00
2.1.1.0.5.2.03.03.0	A instituciones de protección social			0,00
2.1.1.0.5.2.03.04.0	A entes descentralizados con fines empresariales petroleros			0,00
2.1.1.0.5.2.03.05.0	A entes descentralizados con fines empresariales no petroleros			0,00
2.1.1.0.5.2.03.06.0	A entes descentralizados financieros bancarios			0,00
2.1.1.0.5.2.03.07.0	A entes descentralizados financieros no bancarios			0,00
2.1.1.0.5.2.03.08.0	Al Poder Estatal			0,00
2.1.1.0.5.2.03.09.0	Al Poder Municipal			0,00
2.1.1.0.5.3.00.00.0	Al sector externo	686.875,00	0,00	686.875,00
2.1.1.0.5.3.01.00.0	Transferencias corrientes al exterior	686.875,00	0,00	686.875,00
2.1.1.0.5.3.01.01.0	Becas de capacitación e investigación en el exterior			0,00
2.1.1.0.5.3.01.02.0	A instituciones sin fines de lucro	686.875,00		686.875,00
2.1.1.0.5.3.01.03.0	A gobiernos extranjeros			0,00
2.1.1.0.5.3.01.04.0	A organismos internacionales			0,00
2.1.1.0.5.3.02.00.0	Donaciones corrientes al exterior	0,00	0,00	0,00
2.1.1.0.5.3.02.01.0	A personas			0,00
2.1.1.0.5.3.02.02.0	A organismos a instituciones sin fines de lucro			0,00
2.1.1.0.5.3.02.03.0	A gobiernos extranjeros			0,00
2.1.1.0.5.3.02.04.0	A organismos internacionales			0,00
2.1.1.0.6.0.00.00.0	Otros Gastos Corrientes	0,00	0,00	0,00
2.1.1.0.6.3.00.00.0	Pérdidas en operaciones cambiarias			0,00
2.1.1.0.6.4.00.00.0	Pérdidas por ventas de activos			0,00
2.1.1.0.6.5.00.00.0	Participación en pérdidas de otras empresas			0,00
2.1.1.0.6.6.00.00.0	Obligaciones del ejercicio vigente	0,00	0,00	0,00
2.1.1.0.6.6.01.00.0	Devoluciones de cobros indebidos			0,00
2.1.1.0.6.6.02.00.0	Devoluciones y reintegros diversos			0,00
2.1.1.0.6.6.03.00.0	Indemnizaciones diversas			0,00
2.1.1.0.6.7.00.00.0	Intereses por mora			0,00
2.1.1.0.6.8.00.00.0	Indemnizaciones y sanciones pecuniarias	0,00	0,00	0,00
2.1.1.0.6.8.02.00.0	Indemnizaciones por daños y perjuicios ocasionados por entes descentralizados sin fines empresariales			0,00
2.1.1.0.6.8.04.00.0	Sanciones pecuniarias ocasionadas por entes descentralizados sin fines empresariales			0,00
2.1.1.0.6.9.00.00.0	Otros Gastos Corrientes	0,00	0,00	0,00
2.1.1.0.6.9.01.00.0	Bienes y Servicios para la venta			0,00
2.1.1.0.6.9.02.00.0	Otras pérdidas			0,00

Prof. Mario Bonucci Rosini
Rector



Prof. Manuel C. Aranguren R.
Vice Rector Administrativo



MEMORIA Y CUENTA 2020

	RESULTADO ECONÓMICO EN CUENTA CORRIENTE : AHORRO (DESAHORRO)	-782.618.537,00	100.021.174.643,00	-100.803.793.180,00
1.1.3.0.0.00.00.0	INGRESOS DE CAPITAL	0,00	0,00	0,00
1.1.3.0.1.00.00.0	Recursos Propios de Capital	0,00	0,00	0,00
	Ahorro/Desahorro en Cuenta Corriente			0,00
1.1.3.0.1.1.00.00.0	Venta y/o desincorporación de activos fijos	0,00	0,00	0,00
1.1.3.0.1.1.01.00.0	De activos fijos			0,00
1.1.3.0.1.1.02.00.0	De tierras y terrenos			0,00
1.1.3.0.1.1.03.00.0	De activos intangibles			0,00
1.1.3.0.1.2.00.00.0	Disminución de existencias	0,00	0,00	0,00
1.1.3.0.1.2.01.00.0	De productos terminados y existencias	0,00	0,00	0,00
1.1.3.0.1.2.01.01.0	De productos terminados			0,00
1.1.3.0.1.2.01.02.0	En existencias			0,00
1.1.3.0.1.2.02.00.0	De materias primas, materiales y suministros	0,00	0,00	0,00
1.1.3.0.1.2.02.01.0	De materias primas			0,00
1.1.3.0.1.2.02.02.0	De materiales y suministros			0,00
1.1.3.0.1.2.03.00.0	De productos en proceso			0,00
1.1.3.0.1.3.00.00.0	Incremento de la depreciación y amortización acumuladas			0,00
1.1.3.0.2.00.00.0	Transferencias y Donaciones de Capital	0,00	0,00	0,00
1.1.3.0.2.1.00.00.0	Transferencias y Donaciones de capital del sector privado	0,00	0,00	0,00
1.1.3.0.2.1.01.00.0	Transferencias de capital recibidas del sector privado	0,00	0,00	0,00
1.1.3.0.2.1.01.01.0	De personas			0,00
1.1.3.0.2.1.01.02.0	De instituciones sin fines de lucro			0,00
1.1.3.0.2.1.01.03.0	De empresas privadas			0,00
1.1.3.0.2.1.02.00.0	Donaciones de capital internas recibidas del sector privado	0,00	0,00	0,00
1.1.3.0.2.1.02.01.0	De personas			0,00
1.1.3.0.2.1.02.02.0	De instituciones sin fines de lucro			0,00
1.1.3.0.2.1.02.03.0	De empresas privadas			0,00
1.1.3.0.2.2.00.00.0	Transferencias y Donaciones de capital del sector público	0,00	0,00	0,00
1.1.3.0.2.2.01.00.0	Transferencias de capital recibidas del sector público	0,00	0,00	0,00
1.1.3.0.2.2.01.01.0	De la República			0,00
1.1.3.0.2.2.01.02.0	De los entes descentralizados sin fines empresariales			0,00
1.1.3.0.2.2.01.03.0	De las instituciones de protección social			0,00
1.1.3.0.2.2.01.04.0	De los entes descentralizados con fines empresariales petroleros			0,00
1.1.3.0.2.2.01.05.0	De los entes descentralizados con fines empresariales no petroleros			0,00
1.1.3.0.2.2.01.06.0	De los entes descentralizados financieros bancarios			0,00
1.1.3.0.2.2.01.07.0	De los entes descentralizados financieros no bancarios			0,00
1.1.3.0.2.2.01.08.0	Del Poder Estatal			0,00
1.1.3.0.2.2.01.09.0	Del Poder Municipal			0,00
1.1.3.0.2.2.01.99.0	Otras			0,00
1.1.3.0.2.2.03.00.0	Donaciones de capital internas recibidas del sector público	0,00	0,00	0,00
1.1.3.0.2.2.03.01.0	De la República			0,00
1.1.3.0.2.2.03.02.0	De los entes descentralizados sin fines empresariales			0,00
1.1.3.0.2.2.03.03.0	De las instituciones de protección social			0,00
1.1.3.0.2.2.03.04.0	De los entes descentralizados con fines empresariales petroleros			0,00
1.1.3.0.2.2.03.05.0	De los entes descentralizados con fines empresariales no petroleros			0,00
1.1.3.0.2.2.03.06.0	De los entes descentralizados financieros bancarios			0,00
1.1.3.0.2.2.03.07.0	De los entes descentralizados financieros no bancarios			0,00
1.1.3.0.2.2.03.08.0	Del Poder Estatal			0,00
1.1.3.0.2.2.03.09.0	Del Poder Municipal			0,00
1.1.3.0.2.3.00.00.0	Transferencias y Donaciones de capital del sector externo	0,00	0,00	0,00
1.1.3.0.2.3.01.00.0	Transferencias de capital recibidas del exterior	0,00	0,00	0,00
1.1.3.0.2.3.01.01.0	De instituciones sin fines de lucro			0,00
1.1.3.0.2.3.01.02.0	De gobiernos extranjeros			0,00
1.1.3.0.2.3.01.03.0	De organismos internacionales			0,00
1.1.3.0.2.3.02.00.0	Donaciones de capital recibidas del exterior	0,00	0,00	0,00
1.1.3.0.2.3.02.01.0	De personas			0,00
1.1.3.0.2.3.02.02.0	De instituciones sin fines de lucro			0,00
1.1.3.0.2.3.02.03.0	De gobiernos extranjeros			0,00
1.1.3.0.2.3.02.04.0	De organismos internacionales			0,00
1.1.3.0.3.0.00.00.0	Disminución de la Inversión Financiera	0,00	0,00	0,00
1.1.3.0.3.1.00.00.0	Venta de acciones y participaciones de capital por la República y entes descentralizados sin fines empresariales	0,00	0,00	0,00

Prof. Mario Bonucci Rosini
Rector




Prof. Manuel C. Aranguren R.
Vice Rector Administrativo




MEMORIA Y CUENTA 2020

1.1.3.0.3.1.01.00.0	Del sector privado			
1.1.3.0.3.1.02.00.0	Del sector público	0,00	0,00	0,00
1.1.3.0.3.1.02.01.0	De entes descentralizados sin fines empresariales			0,00
1.1.3.0.3.1.02.02.0	De instituciones de protección social			0,00
1.1.3.0.3.1.02.03.0	De entes descentralizados con fines empresariales petroleros			0,00
1.1.3.0.3.1.02.04.0	De entes descentralizados con fines empresariales no petroleros			0,00
1.1.3.0.3.1.02.05.0	De entes descentralizados financieros bancarios			0,00
1.1.3.0.3.1.02.06.0	De entes descentralizados financieros no bancarios			0,00
1.1.3.0.3.2.00.00.0	Recuperación de préstamos de corto plazo de la República y entes descentralizados sin fines empresariales	0,00	0,00	0,00
1.1.3.0.3.2.01.00.0	Al sector privado			
1.1.3.0.3.2.02.00.0	Al sector público	0,00	0,00	0,00
1.1.3.0.3.2.02.01.0	A la República			0,00
1.1.3.0.3.2.02.02.0	A los entes descentralizados sin fines empresariales			0,00
1.1.3.0.3.2.02.03.0	A las instituciones de protección social			0,00
1.1.3.0.3.2.02.04.0	A los entes descentralizados con fines empresariales petroleros			0,00
1.1.3.0.3.2.02.05.0	A los entes descentralizados con fines empresariales no petroleros			0,00
1.1.3.0.3.2.02.06.0	A los entes descentralizados financieros bancarios			0,00
1.1.3.0.3.2.02.07.0	A los entes descentralizados financieros no bancarios			0,00
1.1.3.0.3.2.02.08.0	Al Poder Estatal			0,00
1.1.3.0.3.2.02.09.0	Al Poder Municipal			0,00
1.1.3.0.3.3.00.00.0	Recuperación de préstamos de largo plazo de la República y entes descentralizados sin fines empresariales	0,00	0,00	0,00
1.1.3.0.3.3.01.00.0	Al sector privado			
1.1.3.0.3.3.02.00.0	Al sector público	0,00	0,00	0,00
1.1.3.0.3.3.02.01.0	A la República			0,00
1.1.3.0.3.3.02.02.0	A los entes descentralizados sin fines empresariales			0,00
1.1.3.0.3.3.02.03.0	A las instituciones de protección social			0,00
1.1.3.0.3.3.02.04.0	A los entes descentralizados con fines empresariales petroleros			0,00
1.1.3.0.3.3.02.05.0	A los entes descentralizados con fines empresariales no petroleros			0,00
1.1.3.0.3.3.02.06.0	A los entes descentralizados financieros bancarios			0,00
1.1.3.0.3.3.02.07.0	A los entes descentralizados financieros no bancarios			0,00
1.1.3.0.3.3.02.08.0	Al Poder Estatal			0,00
1.1.3.0.3.3.02.09.0	Al Poder Municipal			0,00
2.1.2.0.0.00.00.0	GASTOS DE CAPITAL	545.223.864,00	540.791.379,00	4.432.485,00
2.1.2.0.1.00.00.0	Inversión Real Directa	545.223.864,00	540.791.379,00	4.432.485,00
2.1.2.0.1.1.00.00.0	Formación Bruta de Capital Fijo	545.223.864,00	540.791.379,00	4.432.485,00
2.1.2.0.1.1.01.00.0	Edificios e instalaciones			0,00
2.1.2.0.1.1.02.00.0	Maquinaria, equipos y otros bienes muebles	545.223.729,00	540.791.379,00	4.432.350,00
2.1.2.0.1.1.03.00.0	Bienes preexistentes			0,00
2.1.2.0.1.1.04.00.0	Construcciones de bienes de dominio privado	135,00		135,00
2.1.2.0.1.1.05.00.0	Construcciones de bienes de dominio público			0,00
2.1.2.0.1.1.07.00.0	Producción propia (GASTOS CAPITALIZABLES)	0,00	0,00	0,00
2.1.2.0.1.1.07.01.0	Remuneraciones (que deriva de la ejecución de los proyectos de inversión que ejecutan los organismos dentro de la Producción Propia)	0,00	0,00	0,00
2.1.2.0.1.1.07.01.1	Sueldos, salarios y otras retribuciones	0,00	0,00	0,00
2.1.2.0.1.1.07.01.2	Beneficios y complementos de sueldos y salarios	0,00	0,00	0,00
2.1.2.0.1.1.07.01.3	Aportes patronales	0,00	0,00	0,00
2.1.2.0.1.1.07.01.4	Prestaciones sociales y otras indemnizaciones	0,00	0,00	0,00
2.1.2.0.1.1.07.01.5	Asistencia socioeconómica	0,00	0,00	0,00
2.1.2.0.1.1.07.02.0	Compra de Bienes y servicios	0,00	0,00	0,00
2.1.2.0.1.1.07.02.1	Bienes de consumo	0,00	0,00	0,00
2.1.2.0.1.1.07.02.2	Servicios no personales	0,00	0,00	0,00
2.1.2.0.1.1.07.03.0	Impuestos indirectos	0,00	0,00	0,00
2.1.2.0.1.1.07.04.0	Intereses capitalizables			0,00
2.1.2.0.1.1.07.05.0	Alquiler de tierras y terrenos			0,00
2.1.2.0.1.2.00.00.0	Incremento de existencias	0,00	0,00	0,00
2.1.2.0.1.2.01.00.0	De productos terminados y existencias	0,00	0,00	0,00
2.1.2.0.1.2.01.01.0	De productos terminados			0,00
2.1.2.0.1.2.01.02.0	De existencias			0,00
2.1.2.0.1.2.02.00.0	De materias primas y materiales y suministros	0,00	0,00	0,00
2.1.2.0.1.2.02.01.0	De materias primas			0,00
2.1.2.0.1.2.02.02.0	De materiales y suministros			0,00
2.1.2.0.1.2.03.00.0	De productos en proceso			0,00
2.1.2.0.1.3.00.00.0	Tierras y terrenos			0,00
2.1.2.0.1.4.00.00.0	Bienes intangibles			0,00
2.1.2.0.2.00.00.0	Transferencias y Donaciones de Capital	0,00	0,00	0,00

Prof. Mario Bonucci Rosini
Rector




Prof. Manuel C. Aranguren R.
Vicefactor Administrativo



MEMORIA Y CUENTA 2020

2.1.2.0.2.1.00.00.0	Al sector privado	0,00	0,00	0,00
2.1.2.0.2.1.01.00.0	Transferencias de capital al sector privado	0,00	0,00	0,00
2.1.2.0.2.1.01.01.0	A personas			0,00
2.1.2.0.2.1.01.02.0	A instituciones sin fines de lucro			0,00
2.1.2.0.2.1.01.03.0	A empresas privadas			0,00
2.1.2.0.2.1.01.04.0	A consejos comunales			0,00
2.1.2.0.2.1.02.00.0	Donaciones de capital al sector privado	0,00	0,00	0,00
2.1.2.0.2.1.02.01.0	A personas			0,00
2.1.2.0.2.1.02.02.0	A instituciones sin fines de lucro			0,00
2.1.2.0.2.1.02.03.0	A consejos comunales			0,00
2.1.2.0.2.2.00.00.0	Al sector público	0,00	0,00	0,00
2.1.2.0.2.2.01.00.0	Transferencias de capital al sector público	0,00	0,00	0,00
2.1.2.0.2.2.01.01.0	A la República			0,00
2.1.2.0.2.2.01.02.0	A los entes descentralizados sin fines empresariales			0,00
2.1.2.0.2.2.01.03.0	A instituciones de protección social			0,00
2.1.2.0.2.2.01.04.0	A entes descentralizados con fines empresariales petroleros			0,00
2.1.2.0.2.2.01.05.0	A entes descentralizados con fines empresariales no petroleros			0,00
2.1.2.0.2.2.01.06.0	A entes descentralizados financieros bancarios			0,00
2.1.2.0.2.2.01.07.0	A entes descentralizados financieros no bancarios			0,00
2.1.2.0.2.2.01.08.0	Al Poder Estatal			0,00
2.1.2.0.2.2.01.09.0	Al Poder Municipal			0,00
2.1.2.0.2.2.01.11.0	Otras transferencias de capital internas al sector público			0,00
2.1.2.0.2.2.03.00.0	Donaciones de capital al sector público	0,00	0,00	0,00
2.1.2.0.2.2.03.01.0	A la República			0,00
2.1.2.0.2.2.03.02.0	A los entes descentralizados sin fines empresariales			0,00
2.1.2.0.2.2.03.03.0	A instituciones de protección social			0,00
2.1.2.0.2.2.03.04.0	A entes descentralizados con fines empresariales petroleros			0,00
2.1.2.0.2.2.03.05.0	A entes descentralizados con fines empresariales no petroleros			0,00
2.1.2.0.2.2.03.06.0	A entes descentralizados financieros bancarios			0,00
2.1.2.0.2.2.03.07.0	A entes descentralizados financieros no bancarios			0,00
2.1.2.0.2.2.03.08.0	Al Poder Estatal			0,00
2.1.2.0.2.2.03.09.0	Al Poder Municipal			0,00
2.1.2.0.2.3.00.00.0	Al sector externo	0,00	0,00	0,00
2.1.2.0.2.3.01.00.0	Transferencias de capital al exterior	0,00	0,00	0,00
2.1.2.0.2.3.01.01.0	A personas			0,00
2.1.2.0.2.3.01.02.0	A instituciones sin fines de lucro			0,00
2.1.2.0.2.3.01.03.0	A gobiernos extranjeros			0,00
2.1.2.0.2.3.01.04.0	A organismos internacionales			0,00
2.1.2.0.2.3.02.00.0	Donaciones de capital al exterior	0,00	0,00	0,00
2.1.2.0.2.3.02.01.0	A personas			0,00
2.1.2.0.2.3.02.02.0	A instituciones sin fines de lucro			0,00
2.1.2.0.2.3.02.03.0	A gobiernos extranjeros			0,00
2.1.2.0.2.3.02.04.0	A organismos internacionales			0,00
2.1.2.0.3.0.00.00.0	Inversión Financiera	0,00	0,00	0,00
2.1.2.0.3.1.00.00.0	Aportes en acciones y participaciones de capital	0,00	0,00	0,00
2.1.2.0.3.1.01.00.0	Al sector privado			0,00
2.1.2.0.3.1.02.00.0	Al sector público	0,00	0,00	0,00
2.1.2.0.3.1.02.01.0	A entes descentralizados sin fines empresariales			0,00
2.1.2.0.3.1.02.02.0	A instituciones de protección social			0,00
2.1.2.0.3.1.02.03.0	A entes descentralizados con fines empresariales petroleros			0,00
2.1.2.0.3.1.02.04.0	A entes descentralizados con fines empresariales no petroleros			0,00
2.1.2.0.3.1.02.05.0	A entes descentralizados financieros bancarios			0,00
2.1.2.0.3.1.02.06.0	A entes descentralizados financieros no bancarios			0,00
2.1.2.0.3.2.00.00.0	Concesión de préstamos a corto plazo	0,00	0,00	0,00
2.1.2.0.3.2.01.00.0	Al sector privado			0,00
2.1.2.0.3.2.02.00.0	Al sector público	0,00	0,00	0,00
2.1.2.0.3.2.02.01.0	A la República			0,00
2.1.2.0.3.2.02.02.0	A entes descentralizados sin fines empresariales			0,00
2.1.2.0.3.2.02.03.0	A instituciones de protección social			0,00

Prof. Mario Bonucci Rosini
Rector

Prof. Manuel C. Aranguren R.
Vice Rector Administrativo




MEMORIA Y CUENTA 2020

2.1.2.0.3.2.02.04.0	A entes descentralizados con fines empresariales petroleros			0,00
2.1.2.0.3.2.02.05.0	A entes descentralizados con fines empresariales no petroleros			0,00
2.1.2.0.3.2.02.06.0	A entes descentralizados financieros bancarios			0,00
2.1.2.0.3.2.02.07.0	A entes descentralizados financieros no bancarios			0,00
2.1.2.0.3.2.02.08.0	Al Poder Estatal			0,00
2.1.2.0.3.2.02.09.0	Al Poder Municipal			0,00
2.1.2.0.3.3.00.00.0	Concesión de préstamos a largo plazo	0,00	0,00	0,00
2.1.2.0.3.3.01.00.0	Al sector privado			0,00
2.1.2.0.3.3.02.00.0	Al sector público	0,00	0,00	0,00
2.1.2.0.3.3.02.01.0	A la República			0,00
2.1.2.0.3.3.02.02.0	A entes descentralizados sin fines empresariales			0,00
2.1.2.0.3.3.02.03.0	A instituciones de protección social			0,00
2.1.2.0.3.3.02.04.0	A entes descentralizados con fines empresariales petroleros			0,00
2.1.2.0.3.3.02.05.0	A entes descentralizados con fines empresariales no petroleros			0,00
2.1.2.0.3.3.02.06.0	A entes descentralizados financieros bancarios			0,00
2.1.2.0.3.3.02.07.0	A entes descentralizados financieros no bancarios			0,00
2.1.2.0.3.3.02.08.0	Al Poder Estatal			0,00
2.1.2.0.3.3.02.09.0	Al Poder Municipal			0,00
	RESULTADO FINANCIERO: SUPERÁVIT (DÉFICIT)	-545.223.864,00	-540.791.379,00	-4.432.485,00
1.2.0.0.0.0.00.00.0	FUENTES DE FINANCIAMIENTO	6.015.814.286,00	104.929.186.733,00	-98.913.372.447,00
1.2.1.0.0.0.00.00.0	Disminución de la Inversión Financiera	6.015.814.286,00	100.780.018.600,00	-94.764.204.314,00
1.2.1.0.4.0.00.00.0	Venta de títulos - valores (QUE NO OTORGAN PROPIEDAD)	0,00	0,00	0,00
1.2.1.0.4.1.00.00.0	Venta de títulos y valores de corto plazo	0,00	0,00	0,00
1.2.1.0.4.1.01.00.0	Venta de títulos y valores privados			0,00
1.2.1.0.4.1.02.00.0	Venta de títulos y valores públicos			0,00
1.2.1.0.4.2.00.00.0	Venta de títulos y valores de largo plazo	0,00	0,00	0,00
1.2.1.0.4.2.01.00.0	Venta de títulos y valores privados			0,00
1.2.1.0.4.2.02.00.0	Venta de títulos y valores públicos			0,00
1.2.1.0.9.0.00.00.0	Disminución de otros activos financieros	6.015.814.286,00	100.780.018.600,00	-94.764.204.314,00
1.2.1.0.9.1.00.00.0	Disminución de disponibilidades	6.015.814.286,00	100.538.291.113,00	-94.522.476.827,00
1.2.1.0.9.1.01.00.0	Disminución de caja	6.015.814.286,00	100.538.291.113,00	-94.522.476.827,00
1.2.1.0.9.1.02.00.0	Disminución de bancos			0,00
1.2.1.0.9.1.03.00.0	Disminución de inversiones temporales			0,00
1.2.1.0.9.2.00.00.0	Disminución de cuentas por cobrar a corto plazo	0,00	241.727.487,00	-241.727.487,00
1.2.1.0.9.2.01.00.0	Disminución de cuentas comerciales por cobrar a corto plazo			0,00
1.2.1.0.9.2.09.00.0	Disminución de otras cuentas por cobrar a corto plazo		241.727.487,00	-241.727.487,00
1.2.1.0.9.3.00.00.0	Disminución de efectos por cobrar a corto plazo	0,00	0,00	0,00
1.2.1.0.9.3.01.00.0	Disminución de efectos comerciales por cobrar a corto plazo			0,00
1.2.1.0.9.3.09.00.0	Disminución de otros efectos por cobrar a corto plazo			0,00
1.2.1.0.9.4.00.00.0	Disminución de cuentas por cobrar a mediano y largo plazo	0,00	0,00	0,00
1.2.1.0.9.4.01.00.0	Disminución de cuentas comerciales por cobrar a mediano y largo plazo			0,00
1.2.1.0.9.4.09.00.0	Disminución de otras cuentas por cobrar a mediano y largo plazo			0,00
1.2.1.0.9.5.00.00.0	Disminución de efectos por cobrar a mediano y largo plazo	0,00	0,00	0,00
1.2.1.0.9.5.01.00.0	Disminución de efectos comerciales por cobrar a mediano y largo plazo			0,00
1.2.1.0.9.5.09.00.0	Disminución de otros efectos por cobrar a mediano y largo plazo			0,00
1.2.1.0.9.6.00.00.0	Disminución de fondos en avance, en anticipo y en fideicomiso	0,00	0,00	0,00
1.2.1.0.9.6.03.00.0	Disminución de fondos en fideicomiso			0,00
1.2.1.0.9.6.04.00.0	Disminución de anticipos a proveedores			0,00
1.2.1.0.9.6.05.00.0	Disminución de anticipos a contratistas por contratos a corto plazo			0,00
1.2.1.0.9.6.06.00.0	Disminución de anticipos a contratistas por contratos a mediano y largo plazo			0,00
1.2.1.0.9.6.07.00.0	Disminución de activos diferidos a corto plazo			0,00
1.2.1.0.9.6.08.00.0	Disminución de activos diferidos a mediano y largo plazo			0,00
1.2.1.0.9.7.00.00.0	Disminución de activos en proceso judicial			0,00
1.2.1.0.9.8.00.00.0	Disminución de otros activos financieros circulantes			0,00
1.2.1.0.9.9.00.00.0	Disminución de otros activos financieros no circulantes			0,00
1.2.2.0.0.0.00.00.0	Incremento de Pasivos	0,00	4.149.168.133,00	-4.149.168.133,00
1.2.2.0.1.0.00.00.0	Incremento de cuentas y efectos por pagar	0,00	4.149.168.133,00	-4.149.168.133,00
1.2.2.0.1.1.00.00.0	Incremento de cuentas y efectos por pagar a corto plazo	0,00	4.149.168.133,00	-4.149.168.133,00
1.2.2.0.1.1.01.00.0	Incremento de sueldos, salarios y otras remuneraciones por pagar		1.707.054.942,00	-1.707.054.942,00
1.2.2.0.1.1.02.00.0	Incremento de aportes patronales y retenciones laborales por pagar	0,00	698.095.218,00	-698.095.218,00
1.2.2.0.1.1.02.01.0	Incremento de aportes patronales y retenciones laborales por pagar al Instituto Venezolano de los Seguros Sociales (IVSS)			0,00

Prof. Mario Bonucci Rosini
Rector





Prof. Manuel C. Aranguren R.
Vice Rector Administrativo



MEMORIA Y CUENTA 2020

1.2.2.0.1.1.02.02.0	Incremento de aportes patronales y retenciones laborales por pagar al Instituto de Previsión Social del Ministerio de Educación (IPASME)			0,00
1.2.2.0.1.1.02.03.0	Incremento de aportes patronales y retenciones laborales por pagar al Fondo de Jubilaciones			0,00
1.2.2.0.1.1.02.04.0	Incremento de aportes patronales y retenciones laborales por pagar al Fondo del Seguro de Paro Forzoso			0,00
1.2.2.0.1.1.02.05.0	Incremento de aportes patronales y retenciones laborales por pagar al Fondo de Ahorro Obligatorio para la Vivienda (FAOV)			0,00
1.2.2.0.1.1.02.06.0	Incremento de aportes patronales y retenciones laborales por pagar al Seguro de Vida, Accidentes Personales, Hospitalización, Cirugía, Maternidad (HCM) y Gastos Funerarios			0,00
1.2.2.0.1.1.02.07.0	Incremento de aportes patronales y retenciones laborales por pagar a Cajas de Ahorro			0,00
1.2.2.0.1.1.02.08.0	Incremento de aportes patronales y retenciones laborales por pagar a organismos de seguridad social			0,00
1.2.2.0.1.1.02.09.0	Incremento de aportes patronales y retenciones laborales por pagar al Instituto Nacional de Capacitación y Educación Socialista (Inces)			0,00
1.2.2.0.1.1.02.10.0	Incremento de retenciones laborales por pagar por pensión alimenticia			0,00
1.2.2.0.1.1.02.11.0	Incremento de otros aportes patronales por pagar			0,00
1.2.2.0.1.1.02.12.0	Incremento de otras retenciones laborales por pagar			0,00
1.2.2.0.1.1.03.00.0	Incremento cuentas por pagar a proveedores a corto plazo	698.095.218,00		-698.095.218,00
1.2.2.0.1.1.04.00.0	Incremento de efectos por pagar a proveedores a corto plazo	1.744.017.973,00		-1.744.017.973,00
1.2.2.0.1.1.05.00.0	Incremento de cuentas por pagar a contratistas a corto plazo			0,00
1.2.2.0.1.1.06.00.0	Incremento de efectos por pagar a contratistas a corto plazo			0,00
1.2.2.0.1.1.07.00.0	Incremento de intereses por pagar	0,00	0,00	0,00
1.2.2.0.1.1.07.01.0	Incremento de intereses internos por pagar			0,00
1.2.2.0.1.2.00.00.0	Incremento de cuentas y efectos por pagar a mediano y largo plazo	0,00	0,00	0,00
1.2.2.0.1.2.01.00.0	Incremento de cuentas por pagar a proveedores a mediano y largo plazo			0,00
1.2.2.0.1.2.02.00.0	Incremento de efectos por pagar a proveedores a mediano y largo plazo			0,00
1.2.2.0.1.2.03.00.0	Incremento de cuentas por pagar a contratistas a mediano y largo plazo			0,00
1.2.2.0.1.2.04.00.0	Incremento de efectos por pagar a contratistas a mediano y largo plazo			0,00
1.2.2.0.1.3.00.00.0	Incremento de otras cuentas y efectos por pagar	0,00	0,00	0,00
1.2.2.0.1.3.01.00.0	Incremento de otras cuentas por pagar a corto plazo			0,00
1.2.2.0.1.3.02.00.0	Incremento de otras obligaciones de ejercicios anteriores por pagar			0,00
1.2.2.0.1.3.03.00.0	Incremento de otros efectos por pagar a corto plazo			0,00
1.2.2.0.3.0.00.00.0	Incremento de otros pasivos	0,00	0,00	0,00
1.2.2.0.3.3.00.00.0	Incremento de provisiones y reservas técnicas	0,00	0,00	0,00
1.2.2.0.3.3.01.00.0	Incremento de provisiones	0,00	0,00	0,00
1.2.2.0.3.3.01.01.0	Incremento de provisiones para cuentas incobrables			0,00
1.2.2.0.3.3.01.02.0	Incremento de provisiones para despidos			0,00
1.2.2.0.3.3.01.03.0	Incremento de provisiones para pérdidas de inventario			0,00
1.2.2.0.3.3.01.04.0	Incremento de provisiones para beneficios sociales			0,00
1.2.2.0.3.3.01.09.0	Incremento de otras provisiones			0,00
1.2.2.0.3.4.00.00.0	Incremento de fondos de terceros	0,00	0,00	0,00
1.2.2.0.3.4.01.00.0	Incremento de depósitos recibidos en garantía			0,00
1.2.2.0.3.4.02.00.0	Incremento de otros fondos de terceros			0,00
1.2.2.0.3.8.00.00.0	Incremento de otros pasivos a corto plazo			0,00
1.2.2.0.3.9.00.00.0	Incremento de otros pasivos a mediano y largo plazo			0,00
1.2.4.0.0.00.00.0	Incremento del Patrimonio	0,00	0,00	0,00
1.2.4.0.1.0.00.00.0	Incremento del capital	0,00	0,00	0,00
1.2.4.0.1.1.00.00.0	Incremento del capital fiscal e institucional			0,00
1.2.4.0.3.0.00.00.0	Ajustes por inflación	0,00	0,00	0,00
1.2.4.0.3.1.00.00.0	Ajustes por inflación			0,00
1.2.4.0.4.0.00.00.0	Incremento de resultados	0,00	0,00	0,00
1.2.4.0.4.1.00.00.0	Incremento de resultados acumulados			0,00
1.2.4.0.4.2.00.00.0	Incremento de resultados del ejercicio			0,00
	Superávit Financiero	0,00	0,00	0,00

Prof. Mario Bonucci Rosini
Rector



Prof. Manuel C. Aranguren R.
Vice Rector Administrativo




MEMORIA Y CUENTA 2020

2.2.0.0.0.00.00.0	APLICACIONES FINANCIERAS	545.223.864,00	3.873.779.150,68	-3.328.555.286,68
2.2.1.0.0.00.00.0	Inversión Financiera	0,00	0,00	0,00
2.2.1.0.4.0.00.00.0	Adquisición de títulos y valores que no otorgan propiedad	0,00	0,00	0,00
2.2.1.0.4.1.00.00.0	Adquisición de títulos y valores a corto plazo	0,00	0,00	0,00
2.2.1.0.4.1.01.00.0	Adquisición de títulos y valores privados			0,00
2.2.1.0.4.1.02.00.0	Adquisición de títulos y valores públicos			0,00
2.2.1.0.4.2.00.00.0	Adquisición de títulos y valores a largo plazo	0,00	0,00	0,00
2.2.1.0.4.2.01.00.0	Adquisición de títulos y valores privados			0,00
2.2.1.0.4.2.02.00.0	Adquisición de títulos y valores públicos			0,00
2.2.1.0.9.0.00.00.0	Incremento de otros activos financieros	0,00	0,00	0,00
2.2.1.0.9.1.00.00.0	Incremento de disponibilidades	0,00	0,00	0,00
2.2.1.0.9.1.01.00.0	Incremento de caja			0,00
2.2.1.0.9.1.02.00.0	Incremento de bancos			0,00
2.2.1.0.9.1.03.00.0	Incremento de inversiones temporales			0,00
2.2.1.0.9.2.00.00.0	Incremento de cuentas por cobrar a corto plazo	0,00	0,00	0,00
2.2.1.0.9.2.01.00.0	Incremento de cuentas comerciales por cobrar a corto plazo			0,00
2.2.1.0.9.2.04.00.0	Incremento de otras cuentas por cobrar a corto plazo			0,00
2.2.1.0.9.3.00.00.0	Incremento de efectos por cobrar a corto plazo	0,00	0,00	0,00
2.2.1.0.9.3.01.00.0	Incremento de efectos comerciales por cobrar a corto plazo			0,00
2.2.1.0.9.3.02.00.0	Incremento de otros efectos por cobrar a corto plazo			0,00
2.2.1.0.9.4.00.00.0	Incremento de cuentas por cobrar a mediano y largo plazo	0,00	0,00	0,00
2.2.1.0.9.4.01.00.0	Incremento de cuentas comerciales por cobrar a mediano y largo plazo			0,00
2.2.1.0.9.4.03.00.0	Incremento de otras cuentas por cobrar a mediano y largo plazo			0,00
2.2.1.0.9.5.00.00.0	Incremento de efectos por cobrar a mediano y largo plazo	0,00	0,00	0,00
2.2.1.0.9.5.01.00.0	Incremento de efectos comerciales por cobrar a mediano y largo plazo			0,00
2.2.1.0.9.5.02.00.0	Incremento de otros efectos por cobrar a mediano y largo plazo			0,00
2.2.1.0.9.6.00.00.0	Incremento de de fondos en avance, anticipos, fideicomiso y activos diferidos	0,00	0,00	0,00
2.2.1.0.9.6.03.00.0	Incremento de fondos en fideicomiso			0,00
2.2.1.0.9.6.04.00.0	Incremento de anticipos a proveedores			0,00
2.2.1.0.9.6.05.00.0	Incremento de anticipos a contratistas por contratos de corto plazo			0,00
2.2.1.0.9.6.06.00.0	Incremento de anticipos a contratistas por contratos de mediano y largo plazo			0,00
2.2.1.0.9.6.07.00.0	Incremento de activos diferidos a corto plazo			0,00
2.2.1.0.9.6.08.00.0	Incremento de activos diferidos a mediano y largo plazo			0,00
2.2.1.0.9.7.00.00.0	Incremento de otros activos financieros circulantes			0,00
2.2.1.0.9.8.00.00.0	Incremento de otros activos financieros no circulantes			0,00
2.2.1.0.9.9.00.00.0	Incremento de otros activos financieros			0,00
2.2.2.0.0.00.00.0	Disminución de Pasivos	0,00	3.332.987.771,68	-3.332.987.771,68
2.2.2.0.1.0.00.00.0	Disminución de cuentas y efectos por pagar	0,00	3.332.987.771,68	-3.332.987.771,68
2.2.2.0.1.1.00.00.0	Disminución de cuentas y efectos por pagar a corto plazo	0,00	1.330.736.928,00	-1.330.736.928,00
2.2.2.0.1.1.01.00.0	Disminución de sueldos, salarios y otras remuneraciones por pagar			0,00
2.2.2.0.1.1.02.00.0	Disminución de aportes patronales y retenciones laborales por pagar	0,00	1.330.736.928,00	-1.330.736.928,00
2.2.2.0.1.1.02.01.0	Disminución de aportes patronales y retenciones laborales por pagar al Instituto Venezolano de los Seguros Sociales (IVSS)			0,00
2.2.2.0.1.1.02.02.0	Disminución de aportes patronales y retenciones laborales por pagar al Instituto de Previsión Social del Ministerio de Educación (IPASME)			0,00
2.2.2.0.1.1.02.03.0	Disminución de aportes patronales y retenciones laborales por pagar al Fondo de Jubilaciones			0,00
2.2.2.0.1.1.02.04.0	Disminución de aportes patronales y retenciones laborales por pagar al Fondo de Seguro de Paro Forzoso			0,00
2.2.2.0.1.1.02.05.0	Disminución de aportes patronales y retenciones laborales por pagar al Fondo de Ahorro Habitacional			0,00
2.2.2.0.1.1.02.06.0	Disminución de aportes patronales y retenciones laborales por pagar por seguro de vida, accidentes personales, hospitalización, cirugía y maternidad (HCM) y gastos funerarios			0,00
2.2.2.0.1.1.02.07.0	Disminución de aportes patronales y retenciones laborales por pagar a cajas de ahorro			0,00
2.2.2.0.1.1.02.08.0	Disminución de aportes patronales y retenciones laborales por pagar a los organismos de seguridad social			0,00
2.2.2.0.1.1.02.09.0	Disminución de aportes patronales y retenciones laborales por pagar al Instituto de Cooperación Educativa (INCE)			0,00
2.2.2.0.1.1.02.10.0	Disminución de aportes patronales y retenciones laborales por pagar por pensión alimenticia			0,00

Prof. Mario Bonucci Rosini
Rector

Prof. Manuel C. Aranguren R.
Vice Rector Administrativo






MEMORIA Y CUENTA 2020

2.2.2.0.1.1.02.11.0	Disminución de otros aportes patronales por pagar			0,00
2.2.2.0.1.1.02.12.0	Disminución de otras retenciones laborales por pagar		1.330.736.928,00	-1.330.736.928,00
2.2.2.0.1.1.03.00.0	Disminución cuentas por pagar a proveedores a corto plazo			0,00
2.2.2.0.1.1.04.00.0	Disminución de efectos por pagar a proveedores a corto plazo			0,00
2.2.2.0.1.1.05.00.0	Disminución cuentas por pagar a contratistas a corto plazo			0,00
2.2.2.0.1.1.06.00.0	Disminución de efectos por pagar a contratistas a corto			0,00
2.2.2.0.1.1.07.00.0	Disminución de intereses por pagar	0,00	0,00	0,00
2.2.2.0.1.1.07.01.0	Disminución de intereses internos por pagar			0,00
2.2.2.0.1.2.00.00.0	Disminución de cuentas y efectos por pagar a mediano y largo plazo	0,00	0,00	0,00
2.2.2.0.1.2.01.00.0	Disminución de cuentas por pagar a proveedores a mediano y largo plazo			0,00
2.2.2.0.1.2.02.00.0	Disminución de efectos a pagar a proveedores a mediano y largo plazo			0,00
2.2.2.0.1.2.03.00.0	Disminución de cuentas por pagar a contratistas a mediano y largo plazo			0,00
2.2.2.0.1.2.04.00.0	Disminución de efectos a pagar a contratistas mediano y largo plazo			0,00
2.2.2.0.1.3.00.00.0	Disminución de otras cuentas y efectos por pagar	0,00	2.002.250.843,68	-2.002.250.843,68
2.2.2.0.1.3.01.00.0	Disminución de obligaciones de ejercicios anteriores			0,00
2.2.2.0.1.3.02.00.0	Disminución de otras cuentas por pagar a corto plazo		2.002.250.843,68	-2.002.250.843,68
2.2.2.0.1.3.03.00.0	Disminución de otros efectos por pagar a corto plazo			0,00
2.2.2.0.3.0.00.00.0	Disminución de otros pasivos	0,00	0,00	0,00
2.2.2.0.3.4.00.00.0	Disminución de provisiones y reservas técnicas	0,00	0,00	0,00
2.2.2.0.3.4.01.00.0	Disminución de provisiones	0,00	0,00	0,00
2.2.2.0.3.4.01.01.0	Disminución de provisiones para cuentas incobrables			0,00
2.2.2.0.3.4.01.02.0	Disminución de provisiones para despidos			0,00
2.2.2.0.3.4.01.03.0	Disminución de provisiones para pérdidas en el inventario			0,00
2.2.2.0.3.4.01.04.0	Disminución de provisiones para beneficios sociales			0,00
2.2.2.0.3.4.01.09.0	Disminución de otras provisiones			0,00
2.2.2.0.3.5.00.00.0	Disminución de fondos de terceros	0,00	0,00	0,00
2.2.2.0.3.5.01.00.0	Disminución de depósitos recibidos en garantía			0,00
2.2.2.0.3.5.02.00.0	Disminución de otros fondos de terceros			0,00
2.2.2.0.3.6.00.00.0	Disminución de otros pasivos a corto plazo			0,00
2.2.2.0.3.7.00.00.0	Disminución de otros pasivos a mediano y largo plazo			0,00
2.2.4.0.0.00.00.0	Disminución del Patrimonio	0,00	0,00	0,00
2.2.4.0.1.00.00.0	Disminución del capital	0,00	0,00	0,00
2.2.4.0.1.1.00.00.0	Disminución del capital fiscal e institucional			0,00
2.2.4.0.3.0.00.00.0	Ajustes por inflación	0,00	0,00	0,00
2.2.4.0.3.1.00.00.0	Ajustes por inflación			0,00
2.2.4.0.4.0.00.00.0	Disminución de resultados	0,00	0,00	0,00
2.2.4.0.4.1.00.00.0	Disminución de resultados acumulados			0,00
2.2.4.0.4.2.00.00.0	Disminución de resultados del ejercicio			0,00
	Déficit Financiero	545.223.864,00	540.791.379,00	4.432.485,00

FUENTE: SUGPS 2020

Prof. Mario Bonucci Rosini
Rector

Prof. Manuel C. Aranguren R.
Vice Rector Administrativo




MEMORIA Y CUENTA 2020

CUADRO 3 UNIVERSIDAD DE LOS ANDES ESTADO DE SITUACIÓN FINANCIERA AL 31 DE DICIEMBRE (EN BOLÍVARES)				
	Notas	2019	2020	Variación
ACTIVO				
ACTIVO CIRCULANTE				
Caja y Banco		29.630.683.348	130.168.974.461	100.538.291.113
Cuentas Comerciales por Cobrar a Corto plazo		0	0	0
Cuentas al Estado por Cobrar		241.727.487		-241.727.487
Gastos Pagados por Anticipados a Corto Plazo				0
Fondos en avances y anticipos				0
Otros Activos Circulantes				0
TOTAL ACTIVO CIRCULANTE		29.872.410.835	130.168.974.461	100.296.563.626
ACTIVO NO CIRCULANTE				
Cuentas por cobrar a Mediano y Largo Plazo				0
Bienes de Uso		21.102.693	561.894.072	540.791.379
Activos Intangibles				0
Otros Activos No Circulantes Largo Plazo		249	249	0
TOTAL ACTIVO NO CIRCULANTE		21.102.942	561.894.321	540.791.379
TOTAL ACTIVO		29.893.513.777	130.730.868.782	100.837.355.005
PASIVO				
PASIVO CIRCULANTE				
Gastos de Personal por pagar		3.343.173	1.710.398.115	1.707.054.942
Retenciones de personal y aportes patronales por pagar		1.330.763.685	26.757	-1.330.736.928
Cuentas de Proveedores de Bienes y Servicios Por Pagar		2.093.124	1.746.111.097	1.744.017.973
Pensiones y Jubilaciones por pagar			0	0
Pasivos Diferidos a Corto Plazo, Retenciones a Proveedores.			698.095.218	698.095.218
Depósitos Recibidos en Garantía			0	0
Otros Pasivos Circulantes		3.589.701.952	1.587.451.108	-2.002.250.844
TOTAL PASIVO CIRCULANTE		4.925.901.934	5.742.082.295	816.180.361
PASIVO NO CIRCULANTE				
Cuentas por Pagar a Mediano y Largo Plazo		1.500	1.500	0
Pasivos diferidos a Mediano y Largo Plazo				0
Depreciación y amortización acumulada de Bienes de Uso e activos intangibles				0
Otros Pasivos No Circulantes				0
TOTAL PASIVO NO CIRCULANTE		1.500	1.500	0
TOTAL PASIVO		4.925.903.434	5.742.083.795	816.180.361
PATRIMONIO				
Capital Fiscal / Capital Institucional		17.091	17.091	0
Transferencias y Donaciones de Capital Recibidas		199	199	0
Ajustes de Ejercicios Anteriores		6.036.392	6.036.392	0
Resultado acumulado		23.954.208.878	24.961.556.661	1.007.347.783
Resultado del Ejercicio		1.007.347.783	100.021.174.644	99.013.826.861
TOTAL PATRIMONIO		24.967.610.343	124.988.784.987	100.021.174.644
PASIVO + PATRIMONIO		29.893.513.777	130.730.868.782	100.837.355.005
CUENTAS DE ORDEN DEUDORAS				0
CUENTAS DE ORDEN ACREEDORAS				0
FIRMAS AUTORIZADAS Y SELLOS				

FUENTE: SUGPS 2020

Prof. Mario Bonucci Rosini
Rector



Prof. Manuel C. Aranguren R.
Vice Rector Administrativo




MEMORIA Y CUENTA 2020

**CUADRO 4
UNIVERSIDAD DE LOS ANDES
ESTADO DE RENDIMIENTO FINANCIERO
DEL 01 DE ENERO AL 31 DE DICIEMBRE
(EN BOLÍVARES)**

	Notas	2019	2020
INGRESOS			
INGRESOS ORDINARIOS			
Venta de Bienes y Servicios de la Administración Pública		2.136.793.275,00	29.807.175.215,00
Intereses		144.631.125,00	723.962.265,00
Alquileres y Concesiones		14.318.466,00	1.020.007.429,00
Otros Ingresos de Propiedad			0,00
Transferencias corrientes internas recibidas del sector privado			2.781.707.083,00
Transferencias corrientes internas recibidas del sector público			158.578.264.802,00
Otros Ingresos corrientes		69.881.380,00	3.115.759.706,00
TOTAL INGRESOS ORDINARIOS		2.365.624.246,00	196.026.876.500,00
INGRESOS EXTRAORDINARIOS			
Liquidación de Entes Descentralizados		97.885.302.715,00	943.451.437.231,00
Otros Ingresos Extraordinarios		230.317.106,00	5.593.080,00
TOTAL INGRESOS ORDINARIOS		98.115.619.821,00	943.457.030.311,00
TOTAL INGRESOS		100.481.244.067,00	1.139.483.906.811,00
GASTOS			
Gastos de Consumo			
Sueldos, Salarios y Otras Remuneraciones		46.144.565.042,00	473.952.681.200,00
Materiales, Suministros y Mercancías		804.399.575,00	21.048.393.260,00
Alquileres de Bienes y Servicios no Personales		1.028.820.284,00	8.458.595.732,00
Depreciación y Amortización de Bienes de Uso			
TOTAL GASTOS DE CONSUMO		47.977.784.901,00	503.459.670.192,00
TRANSFERENCIAS			
Transferencias y Donaciones Corrientes Otorgadas			
Pensiones y Jubilaciones		51.496.111.357,00	536.003.061.975,00
TOTAL RENTA DE LA PROPIEDAD		51.496.111.357,00	536.003.061.975,00
PERDIDAS Y GASTOS DIVERSOS			
Otros Gastos		26,00	
TOTAL PÉRDIDAS Y GASTOS DIVERSOS		26,00	0,00
TOTAL GASTOS		99.473.896.284,00	1.039.462.732.167,00
RESULTADO DEL EJERCICIO (AHORRO/DESAHORRO)		1.007.347.783,00	100.021.174.644,00

FUENTE: SUGPS 2020

Prof. Mario Bonucci Rosini
Rector


Prof. Manuel C. Aranguen R.
Vice Rector Administrativo




**CUADRO 5
UNIVERSIDAD DE LOS ANDES
ESTADO DE MOVIMIENTO DE LAS CUENTAS DE PATRIMONIO
AL 31 DE DICIEMBRE
(BOLÍVARES)**

Descripción	Capital Fiscal	Transferencias y Donaciones de Capital	Ajuste de Años Anteriores	Resultados Acumulados	Resultados del Ejercicio	Variación Patrimonio
saldos al 31/12 del año 2019	17.091,00	199,00	6.036.392,00	23.954.208.878,00	1.007.347.783,00	24.967.610.343,00
Capital Fiscal Recibido						0,00
Transferencia y Donaciones de Capital recibidas						0,00
Ajustes de Ejercicios Anteriores						0,00
Resultados Acumulados						1.007.347.783,00
Resultados del Ejercicio				641.335.049,00	2.281.150.906,00	99.013.826.861,00
saldos al 31/12 del año 2020	17.091,00	199,00	6.036.392,00	24.595.543.927,00	2.281.150.906,00	100.021.174.644,00

FUENTE: SUGPS 2020


 Prof. Mario Bonucci Rosini
 Rector




 Prof. Manuel C. Aranguren R.
 Vicerrector Administrativo



CUADRO 6
UNIVERSIDAD DE LOS ANDES
ESTADO DE FLUJO DE EFECTIVO
AL 31 DE DICIEMBRE
2020
(EN BOLÍVARES)

Flujo de Efectivo Proveniente de Actividades Operativas:	
Resultado del Ejercicio	100.021.174.644
Ajuste al resultado y el efectivo neto provisto por actividades operativas:	
Depreciación y Amortización	
Cambios Netos en Operaciones de Activos y Pasivos:	
Aumento/ Disminución en Cuentas por Cobrar	241.727.487
Aumento/ Disminución en Inventarios	
Aumento/ Disminución en fondos	
Aumento/ Disminución en cargos diferidos	
Aumento/ Disminución en otros activos	
Aumento/ Disminución en cuentas por pagar	816.180.361
Aumento/ Disminución en garantías por pagar	
Efectivo Neto Provisto por Actividades de Operación	101.079.082.492
Flujo de Efectivo Provenientes de Actividades de Inversión	
Compra de Activo Fijo	540.791.379
Efectivo recibido en venta de activo fijo	
Compra de acciones	
Efectivo recibido en venta de acciones	
Efectivo neto provisto por actividades de inversión	540.791.379
Flujo de Efectivo Proveniente de Actividades de Financieras	
Utilidad en Venta de Activo	
Pagaré bancarios recibidos	
Pagaré bancarios pagados	
Ajustes del Patrimonio	
Efectivo neto provisto por actividades financieras	0
Aumento/Disminución neto en efectivo y equivalente del efectivo	100.538.291.113
Efectivo y equivalente de efectivo al inicio del ejercicio	29.630.683.348
Efectivo y equivalente de efectivo al cierre del ejercicio	130.168.974.461
FIRMAS AUTORIZADAS Y SELLOS	
FUENTE: SUGPS 2020	

Prof. Mario Bonucci Rosini
Rector



Prof. Manuel C. Aranguren R.
Vice Rector Administrativo





MEMORIA Y CUENTA 2020

CUADRO 7
CONSOLIDADO DE INGRESOS
(Bolívares)

1. DENOMINACIÓN DEL ENTE: UNIVERSIDAD DE LOS ANDES
2. ÓRGANO DE ADSCRIPCIÓN: MINISTERIO DEL PODER POPULAR PARA LA EDUCACIÓN UNIVERSITARIA
3. AÑO: 2020

DENOMINACIÓN	ASIGNACIÓN INICIAL	MODIFICACIONES	PRESUPUESTO MODIFICADO	DEVENGADO	RECAUDADO	VARIACIÓN PRESUPUESTO - DEVENGADO	POR RECAUDAR	% DEVENGADO	% RECAUDADO
INGRESOS CORRIENTES	189.840.620.423,00	949.643.286.388,00	1.139.483.906.811,00	1.139.483.906.811,00	1.139.483.906.811,00	0,00	0,00	100%	100%
TRANSFERENCIAS Y DONACIONES CORRIENTES	158.578.264.802,00	946.233.144.314,00	1.104.811.409.116,00	1.104.811.409.116,00	1.104.811.409.116,00	0,00	0,00	100%	100%
Del sector Privado	0,00	2.781.707.083,00	2.781.707.083,00	2.781.707.083,00	2.781.707.083,00	0,00	0,00	100%	100%
Transferencias corrientes internas recibidas del sector privado	0,00	2.781.707.083,00	2.781.707.083,00	2.781.707.083,00	2.781.707.083,00	0,00	0,00	100%	100%
De personas			0,00			0,00	0,00	0%	0%
De instituciones sin fines de lucro		2.781.707.083,00	2.781.707.083,00	2.781.707.083,00	2.781.707.083,00	0,00	0,00	100%	100%
De empresas privadas (LOCTI)			0,00			0,00	0,00	0%	0%
Donaciones corrientes internas recibidas del sector privado	0,00	0,00	0,00	0,00	0,00	0,00	0,00	0%	0%
De personas			0,00			0,00	0,00	0%	0%
De instituciones sin fines de lucro			0,00			0,00	0,00	0%	0%
De empresas privadas			0,00			0,00	0,00	0%	0%
Del sector público	158.578.264.802,00	943.451.437.231,00	1.102.029.702.033,00	1.102.029.702.033,00	1.102.029.702.033,00	0,00	0,00	100%	100%
Transferencias corrientes internas recibidas del sector público	158.578.264.802,00	943.451.437.231,00	1.102.029.702.033,00	1.102.029.702.033,00	1.102.029.702.033,00	0,00	0,00	100%	100%
De la República MPPPEUCT	158.578.264.802,00		158.578.264.802,00	158.578.264.802,00	158.578.264.802,00	0,00	0,00	100%	100%
De la República OTRO			0,00			0,00	0,00	0%	0%
De los entes descentralizados sin fines empresariales (FONACIT)			0,00			0,00	0,00	0%	0%
De los entes descentralizados sin fines empresariales		943.451.437.231,00	943.451.437.231,00	943.451.437.231,00	943.451.437.231,00	0,00	0,00	100%	100%

Prof. Mario Bonucci Rosini
Rector


Prof. Manuel C. Aranguren R.
Vice Rector Administrativo




MEMORIA Y CUENTA 2020

De las instituciones de protección social			0,00			0,00	0,00	0%	0%
De los entes descentralizados con fines empresariales petroleros			0,00			0,00	0,00	0%	0%
De los entes descentralizados con fines empresariales no petroleros			0,00			0,00	0,00	0%	0%
De los entes descentralizados financieros bancarios			0,00			0,00	0,00	0%	0%
De los entes descentralizados financieros no bancarios			0,00			0,00	0,00	0%	0%
Del Poder Estatal			0,00			0,00	0,00	0%	0%
Del Poder Municipal			0,00			0,00	0,00	0%	0%
<u>Subsidios e incentivos otorgados por políticas de Estado</u>	<u>0,00</u>	<u>0,00</u>	<u>0,00</u>	<u>0,00</u>	<u>0,00</u>	<u>0,00</u>	<u>0,00</u>	0%	0%
Subsidios para precios y tarifas			0,00			0,00	0,00	0%	0%
Incentivos a la exportación			0,00			0,00	0,00	0%	0%
<u>Donaciones corrientes internas recibidas del sector público</u>	<u>0,00</u>	<u>0,00</u>	<u>0,00</u>	<u>0,00</u>	<u>0,00</u>	<u>0,00</u>	<u>0,00</u>	0%	0%
De la República			0,00			0,00	0,00	0%	0%
De los entes descentralizados sin fines empresariales			0,00			0,00	0,00	0%	0%
De las instituciones de protección social			0,00			0,00	0,00	0%	0%
De los entes descentralizados con fines empresariales petroleros			0,00			0,00	0,00	0%	0%
De los entes descentralizados con fines empresariales no petroleros			0,00			0,00	0,00	0%	0%
De los entes descentralizados financieros bancarios			0,00			0,00	0,00	0%	0%
De los entes descentralizados financieros no bancarios			0,00			0,00	0,00	0%	0%
Del Poder Estatal			0,00			0,00	0,00	0%	0%
Del Poder Municipal			0,00			0,00	0,00	0%	0%


 Prof. Mario Bonucci Rosini
 Rector




 Prof. Manuel C. Aranguren R.
 Vicerrector Administrativo



MEMORIA Y CUENTA 2020

Subsidios e incentivos otorgados por políticas de Estado	0,00	0,00	0,00	0,00	0,00	0,00	0,00	0%	0%
Subsidios para precios y tarifas			0,00			0,00	0,00	0%	0%
Incentivos a la exportación			0,00			0,00	0,00	0%	0%
Donaciones corrientes internas recibidas del sector público	0,00	0,00	0,00	0,00	0,00	0,00	0,00	0%	0%
De la República			0,00			0,00	0,00	0%	0%
De los entes descentralizados sin fines empresariales			0,00			0,00	0,00	0%	0%
De las instituciones de protección social			0,00			0,00	0,00	0%	0%
De los entes descentralizados con fines empresariales petroleros			0,00			0,00	0,00	0%	0%
De los entes descentralizados con fines empresariales no petroleros			0,00			0,00	0,00	0%	0%
De los entes descentralizados financieros bancarios			0,00			0,00	0,00	0%	0%
De los entes descentralizados financieros no bancarios			0,00			0,00	0,00	0%	0%
Del Poder Estatal			0,00			0,00	0,00	0%	0%
Del Poder Municipal			0,00			0,00	0,00	0%	0%


 Prof. Mario Bonucci Resini
 Rector
 


 Prof. Manuel C. Aranguren R.
 Vice Rector Administrativo
 

MEMORIA Y CUENTA 2020

Del sector externo	0,00	0,00	0,00	0,00	0,00	0,00	0,00	0%	0%
<u>Transferencias corrientes</u>	<u>0,00</u>	<u>0,00</u>	<u>0,00</u>	<u>0,00</u>	<u>0,00</u>	<u>0,00</u>	<u>0,00</u>	<u>0%</u>	<u>0%</u>
<u>recibidas del exterior</u>									
De instituciones sin fines de lucro			0,00			0,00	0,00	0%	0%
De gobiernos extranjeros			0,00			0,00	0,00	0%	0%
De organismos internacionales			0,00			0,00	0,00	0%	0%
<u>Donaciones corrientes recibidas del exterior</u>	<u>0,00</u>	<u>0,00</u>	<u>0,00</u>	<u>0,00</u>	<u>0,00</u>	<u>0,00</u>	<u>0,00</u>	<u>0%</u>	<u>0%</u>
De personas			0,00			0,00	0,00	0%	0%
De instituciones sin fines de lucro			0,00			0,00	0,00	0%	0%
De gobiernos extranjeros			0,00			0,00	0,00	0%	0%
De organismos internacionales			0,00			0,00	0,00	0%	0%
INGRESOS NO TRIBUTARIOS	0,00	0,00	0,00	0,00	0,00	0,00	0,00	0%	0%
Tasas			0,00			0,00	0,00	0%	0%
Ingresos por contribuciones especiales			0,00			0,00	0,00	0%	0%
Ingresos por aportes y contribuciones a la seguridad social			0,00			0,00	0,00	0%	0%
INGRESOS DE OPERACIÓN	31.089.914.525,00	1.833.020.396,00	32.922.934.921,00	32.922.934.921,00	32.922.934.921,00	0,00	0,00	100%	100%
Ventas brutas de bienes			0,00			0,00	0,00	0%	0%
Ventas brutas de servicios	27.974.154.819,00	1.833.020.396,00	29.807.175.215,00	29.807.175.215,00	29.807.175.215,00	0,00	0,00	100%	100%
VENTAS NETAS	27.974.154.819,00	1.833.020.396,00	29.807.175.215,00	29.807.175.215,00	29.807.175.215,00	0,00	0,00	100%	100%
Ingresos financieros de instituciones financieras			0,00			0,00	0,00	0%	0%
Ingresos de operaciones de seguros			0,00			0,00	0,00	0%	0%
Ingresos de operaciones de seguros NETOS	0,00	0,00	0,00	0,00	0,00	0,00	0,00	0%	0%
Otros ingresos de operación	3.115.759.706,00		3.115.759.706,00	3.115.759.706,00	3.115.759.706,00	0,00	0,00	100%	100%
INGRESOS DE LA PROPIEDAD	166.848.016,00	1.577.121.678,00	1.743.969.694,00	1.743.969.694,00	1.743.969.694,00	0,00	0,00	100%	100%
<u>Intereses</u>	<u>148.848.017,00</u>	<u>575.114.248,00</u>	<u>723.962.265,00</u>	<u>723.962.265,00</u>	<u>723.962.265,00</u>	<u>0,00</u>	<u>0,00</u>	<u>100%</u>	<u>100%</u>
Intereses internos	148.848.017,00	575.114.248,00	723.962.265,00	723.962.265,00	723.962.265,00	0,00	0,00	100%	100%
Intereses por préstamos			0,00			0,00	0,00	0%	0%
Intereses Aportes Retenidos			0,00			0,00	0,00	0%	0%
Intereses por depósitos			0,00			0,00	0,00	0%	0%

Prof. Mario Bonucci Rosini
Rector





Prof. Manuel C. Aranguren R.
Vice Rector Administrativo



MEMORIA Y CUENTA 2020

Utilidades, dividendos, alquileres y otros ingresos de la propiedad	17.999.999,00	1.002.007.430,00	1.020.007.429,00	1.020.007.429,00	1.020.007.429,00	0,00	0,00	100%	100%
Utilidades, rentas y dividendos entes descentralizados no petroleros			0,00			0,00	0,00	0%	0%
Alquileres	5.999.999,00	1.002.007.430,00	1.008.007.429,00	1.008.007.429,00	1.008.007.429,00	0,00	0,00	100%	100%
Concesiones de bienes y servicios			0,00			0,00	0,00	0%	0%
Alquileres de tierras y terrenos	12.000.000,00		12.000.000,00	12.000.000,00	12.000.000,00	0,00	0,00	100%	100%
Derechos sobre bienes intangibles			0,00			0,00	0,00	0%	0%
OTROS INGRESOS	5.593.080,00	0,00	5.593.080,00	5.593.080,00	5.593.080,00	0,00	0,00	100%	100%
Otros ingresos ajenos a la operación			0,00			0,00	0,00	0%	0%
Diversos Ingresos			0,00			0,00	0,00	0%	0%
Otros ingresos ordinarios	5.593.080,00		5.593.080,00	5.593.080,00	5.593.080,00	0,00	0,00	100%	100%
INGRESOS DE CAPITAL	0,00	0,00	0,00	0,00	0,00	0,00	0,00	0%	0%
RECURSOS PROPIOS DE CAPITAL	0,00	0,00	0,00	0,00	0,00	0,00	0,00	0%	0%
Venta y/o desincorporación de activos fijos			0,00			0,00	0,00	0%	0%
De activos fijos			0,00			0,00	0,00	0%	0%
De tierras y terrenos			0,00			0,00	0,00	0%	0%
De activos intangibles			0,00			0,00	0,00	0%	0%
Disminución de existencias			0,00			0,00	0,00	0%	0%
De productos terminados y existencias			0,00			0,00	0,00	0%	0%
De materias primas, materiales y suministros			0,00			0,00	0,00	0%	0%
De productos en proceso			0,00			0,00	0,00	0%	0%
Incremento de la depreciación y amortización acumuladas			0,00			0,00	0,00	0%	0%
TRANSFERENCIAS Y DONACIONES DE CAPITAL	0,00	0,00	0,00	0,00	0,00	0,00	0,00	0%	0%
Del sector privado	0,00	0,00	0,00	0,00	0,00	0,00	0,00	0%	0%
Transferencias de capital recibidas del sector privado	0,00	0,00	0,00	0,00	0,00	0,00	0,00	0%	0%
De personas			0,00			0,00	0,00	0%	0%

Prof. Mario Bonucci Rosini
Rector

Prof. Manuel C. Aranguren R.
Vice Rector Administrativo




MEMORIA Y CUENTA 2020

De instituciones sin fines de lucro			0,00			0,00	0,00	0%	0%
De empresas privadas			0,00			0,00	0,00	0%	0%
<u>Donaciones de capital internas recibidas del sector privado</u>	<u>0,00</u>	<u>0,00</u>	<u>0,00</u>	<u>0,00</u>	<u>0,00</u>	<u>0,00</u>	<u>0,00</u>	<u>0%</u>	<u>0%</u>
De personas			0,00			0,00	0,00	0%	0%
De instituciones sin fines de lucro			0,00			0,00	0,00	0%	0%
De empresas privadas			0,00			0,00	0,00	0%	0%
Del sector público	0,00	0,00	0,00	0,00	0,00	0,00	0,00	0%	0%
<u>Transferencias de capital recibidas del sector público</u>	<u>0,00</u>	<u>0,00</u>	<u>0,00</u>	<u>0,00</u>	<u>0,00</u>	<u>0,00</u>	<u>0,00</u>	<u>0%</u>	<u>0%</u>
De la República			0,00			0,00	0,00	0%	0%
De los entes descentralizados sin fines empresariales			0,00			0,00	0,00	0%	0%
De las instituciones de protección social			0,00			0,00	0,00	0%	0%
De los entes descentralizados con fines empresariales petroleros			0,00			0,00	0,00	0%	0%
De los entes descentralizados con fines empresariales NO petroleros			0,00			0,00	0,00	0%	0%
De los entes descentralizados financieros BANCARIOS			0,00			0,00	0,00	0%	0%
De los entes descentralizados financieros no bancarios			0,00			0,00	0,00	0%	0%
Del Poder Estatal			0,00			0,00	0,00	0%	0%
Del Poder Municipal			0,00			0,00	0,00	0%	0%
<u>Donaciones de capital internas recibidas del sector público</u>	<u>0,00</u>	<u>0,00</u>	<u>0,00</u>	<u>0,00</u>	<u>0,00</u>	<u>0,00</u>	<u>0,00</u>	<u>0%</u>	<u>0%</u>
De la República			0,00			0,00	0,00	0%	0%
De los entes descentralizados sin fines empresariales			0,00			0,00	0,00	0%	0%
De las instituciones de protección social			0,00			0,00	0,00	0%	0%
De los entes descentralizados con fines empresariales petroleros			0,00			0,00	0,00	0%	0%
De los entes descentralizados con fines empresariales no petroleros			0,00			0,00	0,00	0%	0%


 Prof. Mario Bonucci Rosini
 Rector




 Prof. Manuel C. Aranguren R.
 Vice Rector Administrativo



MEMORIA Y CUENTA 2020


De los entes descentralizados financieros BANCARIOS			0,00			0,00	0,00	0%	0%
De los entes descentralizados financieros no bancarios			0,00			0,00	0,00	0%	0%
Del Poder Estatal			0,00			0,00	0,00	0%	0%
Del Poder Municipal			0,00			0,00	0,00	0%	0%
<u>Donaciones de capital internas recibidas del sector público</u>	<u>0,00</u>	<u>0,00</u>	<u>0,00</u>	<u>0,00</u>	<u>0,00</u>	<u>0,00</u>	<u>0,00</u>	0%	0%
De la República			0,00			0,00	0,00	0%	0%
De los entes descentralizados sin fines empresariales			0,00			0,00	0,00	0%	0%
De las instituciones de protección social			0,00			0,00	0,00	0%	0%
De los entes descentralizados con fines empresariales petroleros			0,00			0,00	0,00	0%	0%
De los entes descentralizados con fines empresariales no petroleros			0,00			0,00	0,00	0%	0%
De los entes descentralizados financieros bancarios			0,00			0,00	0,00	0%	0%
De los entes descentralizados financieros NO bancarios			0,00			0,00	0,00	0%	0%
Del Poder Estatal			0,00			0,00	0,00	0%	0%
Del Poder Municipal			0,00			0,00	0,00	0%	0%
Del sector externo	0,00	0,00	0,00	0,00	0,00	0,00	0,00	0%	0%
<u>Transferencias de capital recibidas del exterior</u>	<u>0,00</u>	<u>0,00</u>	<u>0,00</u>	<u>0,00</u>	<u>0,00</u>	<u>0,00</u>	<u>0,00</u>	0%	0%
De instituciones sin fines de lucro			0,00			0,00	0,00	0%	0%
De gobiernos extranjeros			0,00			0,00	0,00	0%	0%
De organismos internacionales			0,00			0,00	0,00	0%	0%
Donaciones de capital recibidas del exterior			0,00			0,00	0,00	0%	0%
De personas			0,00			0,00	0,00	0%	0%
De instituciones sin fines de lucro			0,00			0,00	0,00	0%	0%



Prof. Mario Bonucci Rosini
 Rector
 


Prof. Manuel C. Aranguren R.
 Vicedirector Administrativo
 

MEMORIA Y CUENTA 2020

De gobiernos extranjeros			0,00			0,00	0,00	0%	0%
De organismos internacionales			0,00			0,00	0,00	0%	0%
Donaciones de capital recibidas del exterior			0,00			0,00	0,00	0%	0%
De personas			0,00			0,00	0,00	0%	0%
De instituciones sin fines de lucro			0,00			0,00	0,00	0%	0%
De gobiernos extranjeros			0,00			0,00	0,00	0%	0%
De organismos internacionales			0,00			0,00	0,00	0%	0%
FUENTES DE FINANCIAMIENTO	0,00	6.015.814.286,00	6.015.814.286,00	0,00	0,00	0,00	0,00	0%	0%
DISMINUCIÓN DE LA INVERSIÓN FINANCIERA	0,00	6.015.814.286,00	6.015.814.286,00			0,00	0,00	0%	0%
Venta de acciones y participaciones de capital por entes descentralizados con fines empresariales	0,00	0,00	0,00	0,00	0,00	0,00	0,00	0%	0%
Del sector privado empresarial			0,00			0,00	0,00	0%	0%
Del sector público empresarial			0,00			0,00	0,00	0%	0%
De entes descentralizados con fines empresariales petroleros			0,00			0,00	0,00	0%	0%
De entes descentralizados con fines empresariales no petroleros			0,00			0,00	0,00	0%	0%
De entes descentralizados financieros bancarios			0,00			0,00	0,00	0%	0%
De entes descentralizados financieros no bancarios			0,00			0,00	0,00	0%	0%
Del sector externo			0,00			0,00	0,00	0%	0%
De organismos internacionales			0,00			0,00	0,00	0%	0%
De otros entes del sector externo			0,00			0,00	0,00	0%	0%
Recuperación de préstamos de corto plazo otorgados por entes descentralizados con fines empresariales	0,00	0,00	0,00	0,00	0,00	0,00	0,00	0%	0%
Al sector privado			0,00			0,00	0,00	0%	0%
Al sector público			0,00			0,00	0,00	0%	0%
A la República			0,00			0,00	0,00	0%	0%
A los entes descentralizados sin fines empresariales			0,00			0,00	0,00	0%	0%


 Prof. Mario Bonucci Rosini
 Rector






 Prof. Manuel C. Aranguren R.
 Vicerrector Administrativo



MEMORIA Y CUENTA 2020

A los entes descentralizados con fines empresariales petroleros			0,00			0,00	0,00	0%	0%
A los entes descentralizados con fines empresariales no petroleros			0,00			0,00	0,00	0%	0%
A los entes descentralizados financieros bancarios			0,00			0,00	0,00	0%	0%
A los entes descentralizados financieros no bancarios			0,00			0,00	0,00	0%	0%
Al Poder Estatal			0,00			0,00	0,00	0%	0%
Al Poder Municipal			0,00			0,00	0,00	0%	0%
Al sector externo			0,00			0,00	0,00	0%	0%
A instituciones sin fines de lucro			0,00			0,00	0,00	0%	0%
A gobiernos extranjeros			0,00			0,00	0,00	0%	0%
A los organismos internacionales			0,00			0,00	0,00	0%	0%
Recuperación de préstamos de largo plazo otorgados por entes descentralizados con fines empresariales	0,00	0,00	0,00	0,00	0,00	0,00	0,00	0%	0%
Al sector privado			0,00			0,00	0,00	0%	0%
Al sector público			0,00			0,00	0,00	0%	0%
A la República			0,00			0,00	0,00	0%	0%
A los entes descentralizados sin fines empresariales			0,00			0,00	0,00	0%	0%
A las instituciones de protección social			0,00			0,00	0,00	0%	0%
A los entes descentralizados con fines empresariales petroleros			0,00			0,00	0,00	0%	0%
A los entes descentralizados con fines empresariales no petroleros			0,00			0,00	0,00	0%	0%
A los entes descentralizados financieros bancarios			0,00			0,00	0,00	0%	0%
A los entes descentralizados financieros no bancarios			0,00			0,00	0,00	0%	0%
Al Poder Estatal			0,00			0,00	0,00	0%	0%
Al Poder Municipal			0,00			0,00	0,00	0%	0%


 Prof. Mario Bonucci Resini
 Rector
 


 Prof. Manuel C. Aranguren R.
 Vicerector Administrativo
 

MEMORIA Y CUENTA 2020

Al sector externo			0,00			0,00	0,00	0%		0%
A instituciones sin fines de lucro			0,00			0,00	0,00	0%		0%
A gobiernos extranjeros			0,00			0,00	0,00	0%		0%
A organismos internacionales			0,00			0,00	0,00	0%		0%
Venta de títulos - valores que no otorgan propiedad	0,00	0,00	0,00	0,00	0,00	0,00	0,00	0%		0%
Venta de títulos y valores de corto plazo			0,00			0,00	0,00	0%		0%
Venta de títulos y valores privados			0,00			0,00	0,00	0%		0%
Venta de títulos y valores públicos			0,00			0,00	0,00	0%		0%
Venta de títulos y valores externos			0,00			0,00	0,00	0%		0%
Venta de títulos y valores de largo plazo			0,00			0,00	0,00	0%		0%
Venta de títulos y valores privados			0,00			0,00	0,00	0%		0%
Venta de títulos y valores públicos			0,00			0,00	0,00	0%		0%
Disminución de otros activos financieros	0,00	6.015.814.286,00	6.015.814.286,00	6.015.814.286,00	6.015.814.286,00	0,00	0,00	100%		100%
Disminución de disponibilidades			0,00			0,00	0,00	0%		0%
Disminución de caja		6.015.814.286,00	6.015.814.286,00	6.015.814.286,00	6.015.814.286,00	0,00	0,00	100%		100%
Disminución de Bancos			0,00			0,00	0,00	0%		0%
Disminución de inversiones temporales			0,00			0,00	0,00	0%		0%
<u>Disminución de cuentas por cobrar a corto plazo</u>	<u>0,00</u>	<u>0,00</u>	<u>0,00</u>	<u>0,00</u>	<u>0,00</u>	<u>0,00</u>	<u>0,00</u>	<u>0%</u>		<u>0%</u>
Disminución de cuentas comerciales por cobrar a corto plazo			0,00			0,00	0,00	0%		0%
Disminución de rentas por recaudar a corto plazo			0,00			0,00	0,00	0%		0%
Disminución de otras cuentas por cobrar a corto plazo			0,00			0,00	0,00	0%		0%

Prof. Mario Bonucci Rosini
Rector




Prof. Manuel C. Aranguren R.
Vicefactor Administrativo




MEMORIA Y CUENTA 2020

Disminución de efectos por cobrar a corto plazo	0,00	0,00	0,00	0,00	0,00	0,00	0,00	0%	0%	
Disminución de efectos comerciales por cobrar a corto plazo			0,00				0,00	0,00	0%	0%
Disminución de otros efectos por cobrar a corto plazo			0,00				0,00	0,00	0%	0%
Disminución de cuentas por cobrar a mediano y largo plazo	0,00	0,00	0,00	0,00	0,00	0,00	0,00	0%	0%	
Disminución de cuentas comerciales por cobrar a mediano y largo plazo			0,00				0,00	0,00	0%	0%
Disminución de rentas por recaudar a mediano y largo plazo			0,00				0,00	0,00	0%	0%
Disminución de otras cuentas por cobrar a mediano y largo plazo			0,00				0,00	0,00	0%	0%
Disminución de efectos por cobrar a mediano y largo plazo			0,00				0,00	0,00	0%	0%
Disminución de efectos comerciales por cobrar a mediano y largo plazo			0,00				0,00	0,00	0%	0%
Disminución de otros efectos por cobrar a mediano y largo plazo			0,00				0,00	0,00	0%	0%
Disminución de fondos en avance, en anticipo y en fideicomiso			0,00				0,00	0,00	0%	0%
Disminución de fondos en fideicomiso			0,00				0,00	0,00	0%	0%
Disminución de anticipos a proveedores			0,00				0,00	0,00	0%	0%
Disminución de anticipos a contratistas por contratos a corto plazo			0,00				0,00	0,00	0%	0%
Disminución de anticipos a contratistas por contratos a mediano y largo plazo			0,00				0,00	0,00	0%	0%


 Prof. Mario Bonucci Rosini
 Rector
 


 Prof. Manuel C. Aranguren R.
 Vicerrector Administrativo
 

MEMORIA Y CUENTA 2020

Disminución de activos diferidos a corto plazo			0,00			0,00	0,00	0%	0%
Disminución de activos diferidos a mediano y largo plazo			0,00			0,00	0,00	0%	0%
Disminución de activos en proceso judicial			0,00			0,00	0,00	0%	0%
Disminución de otros activos financieros circulantes			0,00			0,00	0,00	0%	0%
Disminución de otros activos financieros no circulantes			0,00			0,00	0,00	0%	0%
INCREMENTO DE PASIVOS	0,00	0,00	0,00	0,00	0,00	0,00	0,00	0%	0%
Incremento de cuentas y efectos por pagar	<u>0,00</u>	<u>0,00</u>	<u>0,00</u>	<u>0,00</u>	<u>0,00</u>	<u>0,00</u>	<u>0,00</u>	0%	0%
Incremento de cuentas y efectos por pagar a corto plazo			0,00			0,00	0,00	0%	0%
Incremento de sueldos, salarios y otras remuneraciones por pagar			0,00			0,00	0,00	0%	0%
Incremento de aportes patronales y retenciones laborales por pagar			0,00			0,00	0,00	0%	0%
Incremento cuentas por pagar a proveedores a corto plazo			0,00			0,00	0,00	0%	0%
Incremento de efectos por pagar a proveedores a corto plazo			0,00			0,00	0,00	0%	0%
Incremento de cuentas por pagar a contratistas a corto plazo			0,00			0,00	0,00	0%	0%
Incremento de efectos por pagar a contratistas a corto plazo			0,00			0,00	0,00	0%	0%
Incremento de intereses por pagar			0,00			0,00	0,00	0%	0%
Incremento de intereses internos por pagar			0,00			0,00	0,00	0%	0%
Incremento de intereses externos por pagar			0,00			0,00	0,00	0%	0%
Incremento de cuentas y efectos por pagar a mediano y largo plazo			0,00			0,00	0,00	0%	0%


 Prof. Mario Bonucci Rosini
 Rector




 Prof. Manuel C. Aranguren R.
 Vicerrector Administrativo



MEMORIA Y CUENTA 2020

Incremento de cuentas por pagar a proveedores a mediano y largo plazo			0,00			0,00	0,00	0%	0%
Incremento de efectos por pagar a proveedores a mediano y largo plazo			0,00			0,00	0,00	0%	0%
Incremento de cuentas por pagar a contratistas a mediano y largo plazo			0,00			0,00	0,00	0%	0%
Incremento de efectos por pagar a contratistas a mediano y largo plazo			0,00			0,00	0,00	0%	0%
Incremento de otras cuentas y efectos por pagar			0,00			0,00	0,00	0%	0%
Incremento de otras cuentas por pagar a corto plazo			0,00			0,00	0,00	0%	0%
Incremento de otras obligaciones de ejercicios anteriores por pagar			0,00			0,00	0,00	0%	0%
Incremento de otros efectos por pagar a corto plazo			0,00			0,00	0,00	0%	0%
<u>Incremento de depósitos en instituciones financieras</u>	<u>0,00</u>	<u>0,00</u>	<u>0,00</u>	<u>0,00</u>	<u>0,00</u>	<u>0,00</u>	<u>0,00</u>	0%	0%
Incremento de depósitos a la vista			0,00			0,00	0,00	0%	0%
Incremento de depósitos a plazo fijo			0,00			0,00	0,00	0%	0%
<u>Incremento de otros pasivos</u>	<u>0,00</u>	<u>0,00</u>	<u>0,00</u>	<u>0,00</u>	<u>0,00</u>	<u>0,00</u>	<u>0,00</u>	0%	0%
Incremento de pasivos diferidos a corto plazo			0,00			0,00	0,00	0%	0%
Incremento de pasivos diferidos a mediano y largo plazo			0,00			0,00	0,00	0%	0%
Incremento de colocación de certificados de reintegro tributario			0,00			0,00	0,00	0%	0%
Incremento de colocación de bonos de exportación			0,00			0,00	0,00	0%	0%
Incremento de colocación de bonos en dación de pagos			0,00			0,00	0,00	0%	0%
<u>Incremento de provisiones y reservas técnicas</u>	<u>0,00</u>	<u>0,00</u>	<u>0,00</u>	<u>0,00</u>	<u>0,00</u>	<u>0,00</u>	<u>0,00</u>	0%	0%
Incremento de provisiones			0,00			0,00	0,00	0%	0%

Prof. Mario Bonucci Rosini
Rector



Prof. Manuel C. Aranguren R.
Vice Rector Administrativo





MEMORIA Y CUENTA 2020

Incremento de provisiones para cuentas incobrables			0,00			0,00	0,00	0%	0%
Incremento de provisiones para despidos			0,00			0,00	0,00	0%	0%
Incremento de provisiones para pérdidas de inventario			0,00			0,00	0,00	0%	0%
Incremento de provisiones para beneficios sociales			0,00			0,00	0,00	0%	0%
Incremento de otras provisiones			0,00			0,00	0,00	0%	0%
Incremento de reservas técnicas			0,00			0,00	0,00	0%	0%
<u>Incremento de fondos de terceros</u>	<u>0,00</u>	<u>0,00</u>	<u>0,00</u>	<u>0,00</u>	<u>0,00</u>	<u>0,00</u>	<u>0,00</u>	0%	0%
Incremento de depósitos recibidos en garantía			0,00			0,00	0,00	0%	0%
Incremento de otros fondos de terceros			0,00			0,00	0,00	0%	0%
<u>Incremento de otros pasivos a corto plazo</u>			0,00			0,00	0,00	0%	0%
<u>Incremento de otros pasivos a mediano y largo plazo</u>			0,00			0,00	0,00	0%	0%
INCREMENTO DEL PATRIMONIO	0,00	0,00	0,00	0,00	0,00	0,00	0,00	0%	0%
<u>Incremento del capital</u>	<u>0,00</u>	<u>0,00</u>	<u>0,00</u>	<u>0,00</u>	<u>0,00</u>	<u>0,00</u>	<u>0,00</u>	0%	0%
Incremento del capital fiscal e institucional			0,00			0,00	0,00	0%	0%
Incremento de aportes por capitalizar			0,00			0,00	0,00	0%	0%
Incremento de dividendos a distribuir			0,00			0,00	0,00	0%	0%
<u>Incremento de reservas</u>	<u>0,00</u>	<u>0,00</u>	<u>0,00</u>	<u>0,00</u>	<u>0,00</u>	<u>0,00</u>	<u>0,00</u>	0%	0%
Incremento de reservas			0,00			0,00	0,00	0%	0%
<u>Ajustes por inflación</u>	<u>0,00</u>	<u>0,00</u>	<u>0,00</u>	<u>0,00</u>	<u>0,00</u>	<u>0,00</u>	<u>0,00</u>	0%	0%
Ajustes por inflación			0,00			0,00	0,00	0%	0%
<u>Incremento de resultados</u>	<u>0,00</u>	<u>0,00</u>	<u>0,00</u>	<u>0,00</u>	<u>0,00</u>	<u>0,00</u>	<u>0,00</u>	0%	0%
Incremento de resultados acumulados			0,00			0,00	0,00	0%	0%
Incremento de resultados del ejercicio			0,00			0,00	0,00	0%	0%
TOTAL	189.840.620.423,00	955.659.100.674,00	1.145.499.721.097,00	1.139.483.906.811,00	1.139.483.906.811,00	0,00	0,00	119 %	99 %

FUENTE: SUGPS 2020

Prof. Mario Bonucci Rosini
Rector

Prof. Manuel C. Aranguren R.
Vice Rector Administrativo




MEMORIA Y CUENTA 2020



CUADRO 8
EJECUCIÓN CONSOLIDADA DEL PRESUPUESTO DE GASTO
 (En Bolívares)

CÓDIGO DEL ENTE: **A0083**
 DENOMINACIÓN: **UNIVERSIDAD DE LOS ANDES**
 ÓRGANO DE ADSCRIPCIÓN: **MINISTERIO DEL PODER POPULAR PARA LA EDUCACIÓN UNIVERSITARIA**
 AÑO: **2020**

PARTIDA		LEY PRESUPUESTO	MODIFICACIONES	TOTAL PRESUPUESTO ANUAL	EJECUTADO						
	DENOMINACIÓN				COMPROMISO	CAUSADO	PAGADO	% COMPROMETIDO	% CAUSADO	%PAGADO	DISPONIBILIDAD PRESUPUESTARIA
401	GASTOS DE PERSONAL	57.047.173.460	425.380.887.944	482.428.061.404	473.952.681.200	473.952.681.200	472.242.256.330	98%	98%	98%	8.475.380.204
402	MATERIALES, SUMINISTROS Y MERCANCIAS	65.659.331.901	10.149.271.420	75.808.603.321	21.048.393.260	21.048.393.260	19.745.568.261	28%	28%	26%	54.760.210.061
403	SERVICIOS NO PERSONALES	43.651.370.302	-3.255.623.096	40.395.747.206	8.458.595.732	8.458.595.732	8.015.309.634	21%	21%	20%	31.937.151.474
404	ACTIVOS REALES	0	545.223.886	545.223.886	540.791.379	540.791.379	540.791.379	99%	99%	99%	4.432.507
405	ACTIVOS FINANCIEROS	0	0	0	0	0	0	0%	0%	0%	0
407	TRANSFERENCIAS Y DONACIONES	23.482.744.760	517.998.098.730	541.480.843.490	536.003.061.975	536.003.061.975	536.003.061.975	99%	99%	99%	5.477.781.515
408	OTROS GASTOS	0	0	0	0	0	0	0%	0%	0%	0
411	DISMINUCIÓN DE PASIVOS	0	4.841.241.790	4.841.241.790	3.253.790.681	3.253.790.681	2.555.695.464	67%	67%	53%	1.587.451.109
412	DISMINUCIÓN DE PATRIMONIO	0	0	0	0	0	0	0%	0%	0%	0
400	TOTAL EGRESO	189.840.620.423	955.659.100.674	1.145.499.721.097	1.043.257.314.227	1.043.257.314.227	1.039.102.683.043	91%	91%	91%	102.242.406.870

FUENTE: SUGPS 2020

Prof. Mario Bonucci Rosini
 Rector

Prof. Manuel C. Aranguren R.
 Vicerrector Administrativo




MEMORIA Y CUENTA 2020

PROYECTO										
ENTE:		UNIVERSIDAD DE LOS ANDES								
EJERCICIO FISCAL:		2020								
CÓDIGO SIPES:			6683			CÓDIGO SISPRE:		06683		
NOMBRE DEL PROYECTO:		FORMACIÓN DE ESTUDIANTES EN PREGRADO Y POSTGRADO O ESTUDIOS AVANZADOS								
Fecha del Proyecto	Inicio	01-01-2020	Monto Total Proyecto			Financiamiento (En Bolívares)				
			(En Bolívares)			Aprobado Ley:	52.958.708.977			
						Modificaciones:	177.175.201			
	Culminación	31-12-2020	53.135.884.178			Aprobado Total :	53.135.884.178			
						Ejecutado Total:	605.200.577			
Fuentes de Financiamiento del Proyecto		Fuente	Presupuesto Ley			Extraordinario			TOTAL Bs	
			Transferencias de la República	Otros Ingresos	Otras Fuentes	Créditos Adicionales	Otros Ingresos	Otras Fuentes		Trasposos
		Monto Aprobado (En Bolívares)	44.563.585.370	8.395.123.607	0	0	163.089.863	14.085.338	0	53.135.884.178
Ejecución del Gasto		Partidas de Egreso Presupuestario								TOTAL Bs
		401	402	403	404	407	408	411	412	
		0	298.005.566	288.375.043	0	18.819.968	0	0	0	
Bien o Servicio del Proyecto					Meta Física	Ejecución Física	%	Meta Financiera	Ejecución Financiera	%
Matricula	26.313	24.451	92	53.135.884.178		605.200.577		1		
NOTA EXPLICATIVA DE LAS VARIACIONES FÍSICAS										
Se cumplió un 92% de la meta establecida, en el proyecto de formación de estudiantes en pregrado y postgrado o estudios avanzados. La matrícula de pregrado continuó en decrecimiento debido a la migración de alumnos y profesores. Durante la pandemia se reprogramaron los procesos de enseñanza -aprendizaje de las unidades curriculares a la modalidad virtual. Se realizaron grandes esfuerzos para cumplir con los grados académicos. Se administraron 575 programas de postgrado.										
NOTA EXPLICATIVA DE LAS VARIACIONES FINANCIERAS										
La ejecución en este proyecto es mínima a penas un 1%, esto es algunas dependencias generadoras de ingreso propios que generaron poca por estar sin actividades, dificultades por la pandemia del COVID_19, y la no llegada de recursos asignados en el presupuesto 2020.										

FUENTE: SUGPS 2020

Prof. Mario Bonucci Rosini
Rector




Prof. Manuel C. Aranguren R.
Vice Rector Administrativo




MEMORIA Y CUENTA 2020

PROYECTO ENTE: UNIVERSIDAD DE LOS ANDES EJERCICIO FISCAL: 2020											
CÓDIGO SIPES:		6676									
CÓDIGO SISPRE:		06676									
NOMBRE DEL PROYECTO:		INVESTIGACIÓN Y CREACIÓN INTELECTUAL									
Fecha del Proyecto	Inicio	Monto Total Proyecto		Financiamiento (En Bolívares)							
		(En Bolívares)		Aprobado Ley:	9.977.265.834						
	Culminación	31-12-2020	10.001.327.079	Modificaciones:	24.061.245						
				Aprobado Total :	10.001.327.079						
				Ejecutado Total:	0						
Fuentes de Financiamiento del Proyecto		Fuente	Presupuesto Ley			Extraordinario					TOTAL Bs
			Transferencias de la República	Otros Ingresos	Otras Fuentes	Créditos Adicionales	Otros Ingresos	Otras Fuentes	Trasposos		
		Monto Aprobado (En Bolívares)	7.646.116.678	2.331.149.156	0	0	0	24.061.245	0	10.001.327.079	
Ejecución del Gasto		Partidas de Egreso Presupuestario						TOTAL Bs			
		401	402	403	404	407	408	411	412		
		0	0	0	0	0	0	0	0	0	
Bien o Servicio del Proyecto (Meta Total)		Meta Fisica	Ejecución Fisica	%	Meta Financiera		Ejecución Financiera		%		
Proyectos de investigacion		636	306	49	10.001.327.079		0			0	
NOTA EXPLICATIVA DE LAS VARIACIONES FÍSICAS											
Se cumplió un 49 % de la meta programada. Se dio continuidad a 306 proyectos de investigación en las distintas áreas del conocimiento. En materia de divulgación y promoción del conocimiento científico, la ULA a través de sus investigadores, publicó números de revistas científicas financiadas por sus editores, así como realizó publicaciones científicas a través de diferentes medios, totalizando la cantidad de 97 publicaciones											
NOTA EXPLICATIVA DE LAS VARIACIONES FINANCIERAS											
No se ejecutaron recursos en este proyecto por las dificultades originadas por la pandemia del covid-19, la no generación de ingresos propios, y la no recepción de recursos.											

FUENTE: SUGPS 2020


 Prof. Mario Bonucci Rosini
 Rector




 Prof. Manuel C. Aranguren R.
 Vice Rector Administrativo



MEMORIA Y CUENTA 2020

PROYECTO ENTE: UNIVERSIDAD DE LOS ANDES EJERCICIO FISCAL: 2020											
CÓDIGO SIPES:		6678									
CÓDIGO SISPRE:		06678									
NOMBRE DEL PROYECTO: INTERCAMBIO, TRANSFERENCIA Y APLICACIÓN DEL CONOCIMIENTO CON LA SOCIEDAD											
Fecha del Proyecto	Inicio	01-01-2020	Monto Total Proyecto (En Bolívares)		Financiamiento (En Bolívares)						
					Aprobado Ley:	4.592.895.145					
	Culminación	31-12-2020	4.593.135.797		Modificaciones:	240.652					
					Aprobado Total :	4.593.135.797					
					Ejecutado Total:	0					
Fuentes de Financiamiento del Proyecto			Fuente	Presupuesto Ley			Extraordinario			TOTAL Bs	
				Transferencias de la República	Otros Ingresos	Otras Fuentes	Créditos Adicionales	Otros Ingresos	Otras Fuentes	Trasposos	
			Monto Aprobado (En Bolívares)	4.027.612.795	565.282.350	0	0	0	240.652	0	4.593.135.797
Ejecución del Gasto			Partidas de Egreso Presupuestario							TOTAL Bs	
			401	402	403	404	407	408	411	412	
			0	0	0	0	0	0	0	0	0
Bien o Servicio del Proyecto (Meta Total)				Meta Física	Ejecución Física	%	Meta Financiera		Ejecución Financiera		%
Actividades				7.340	429	6	4.593.135.797		0		0
NOTA EXPLICATIVA DE LAS VARIACIONES FÍSICAS											
Se cumplió el 6 % de la meta programada de las actividades de asistencias, acompañamiento e intercambio al acompañamiento profesional y técnico.											
NOTA EXPLICATIVA DE LAS VARIACIONES FINANCIERAS											
No se ejecutaron recursos en este proyecto por las dificultades originadas por la pandemia del covid-19, la no generacion de ingresos propios, y la no recepcion de recursos.											

FUENTE: SUGPS 2020


 Prof. Mario Bonucci Rosini
 Rector




 Prof. Manuel C. Aranguren R.
 Vicerrector Administrativo



MEMORIA Y CUENTA 2020

PROYECTO ENTE: UNIVERSIDAD DE LOS ANDES EJERCICIO FISCAL: 2020											
CÓDIGO SIPES:		6677									
CÓDIGO SISPRE:		06677									
NOMBRE DEL PROYECTO:		SISTEMA NACIONAL DE SERVICIOS ESTUDIANTILES									
Fecha del Proyecto	Inicio	01-01-2020	Monto Total Proyecto		Financiamiento (En Bolívares)						
			(En Bolívares)		Aprobado Ley:	8.005.088.085					
	Culminación	31-12-2020	8.562.228.232		Modificaciones:	557.140.147					
					Aprobado Total :	8.562.228.232					
					Ejecutado Total:	485.961.352					
Fuentes de Financiamiento del Proyecto		Fuente	Presupuesto Ley			Extraordinario			TOTAL Bs		
			Transferencias de la República	Otros Ingresos	Otras Fuentes	Créditos Adicionales	Otros Ingresos	Otras Fuentes	Trasposos		
		Monto Aprobado (En Bolívares)	7.531.123.928	473.964.157	0	0	546.060.000	11.080.147	0	8.562.228.232	
Ejecución del Gasto		Partidas de Egreso Presupuestario									TOTAL Bs
		401	402	403	404	407	408	411	412		
		0	418.932.200	67.029.152	0	0	0	0	0	485.961.352	
Bien o Servicio del Proyecto (Meta Total)			Meta Fisica	Ejecución Fisica	%	Meta Financiera		Ejecución Financiera		%	
Estudiantes			21.555	19.362,00	90	8.562.228.232		485.961.352		6	


NOTA EXPLICATIVA DE LAS VARIACIONES FISICAS

Debido a la suspensión de actividades por la pandemia, la Institución procuró atender a los 19.362 estudiantes a través de los diferentes servicios de apoyo estudiantil. Los servicios en atención médico asistencial y transporte, con muchas dificultades, se mantuvieron activos en aras de apoyar a los estudiantes.

NOTA EXPLICATIVA DE LAS VARIACIONES FINANCIERAS

La ejecución en este proyecto es mínima a penas un 6%, esto es algunas dependencias generadoras de ingreso propios que generaron poca por estar sin actividades, dificultades por la pandemia del COVID_19, y la no llegada de recursos asignados en el presupuesto 2020.

FUENTE: SUGPS 2020


 Prof. Mario Bonucci Rosini
 Rector




 Prof. Manuel C. Aranguren R.
 Vicerrector Administrativo



MEMORIA Y CUENTA 2020

ACCIÓN CENTRALIZADA ENTE: UNIVERSIDAD DE LOS ANDES EJERCICIO FISCAL: 2020												
NOMBRE DE LA ACCIÓN CENTRALIZADA: DIRECCIÓN Y COORDINACIÓN DE LOS GASTOS DE LOS TRABAJADORES Y TRABAJADORAS												
Fecha de la Acción Centralizada	Inicio	01-01-2020	Monto Total Acción Centralizada		Financiamiento (En Bolívares)							
			(En Bolívares)		Aprobado Ley:	57440855745						
	Culminación	31-12-2020	483.932.410.087		Modificaciones:	4,26492E+11						
					Aprobado Total :	4,83932E+11						
					Ejecutado Total:	475.368.773.263						
Fuentes de Financiamiento de la Acción Centralizada			Fuente	Presupuesto Ley			Extraordinario				TOTAL Bs	
				Transferencias de la República	Otros Ingresos	Otras Fuentes	Créditos Adicionales	Otros Ingresos	Otras Fuentes	Trasposos		
			Monto Aprobado (En Bolívares)	48.684.237.401	8.756.618.344	0	442.328.060.590	297.395.820	780.694.299	-16.914.596.367	483.932.410.087	
Ejecución del Gasto		Partidas de Egreso Presupuestario									TOTAL Bs	
			401	402	403	404	407	408	411	412		
			473.952.681.200	0	1.416.092.063	0	0	0	0	0	475.368.773.263	
LOGROS OBTENIDOS							Meta Financiera	Ejecución Financiera				%
							483.932.410.087		475.368.773.263			98
NOTA EXPLICATIVA DE LAS VARIACIONES FINANCIERAS												
Los recursos se ejecutaron en un 98 % el resto del 2% no ejecutado se debe a la no generacion de ingresos propios que programaron por la partida 401 de cursos, talleres entre otros.												

FUENTE: SUGPS 2020

Prof. Mario Bonucci Rosini
Rector




Prof. Manuel C. Aranguren R.
Vice Rector Administrativo




MEMORIA Y CUENTA 2020

ACCIÓN CENTRALIZADA													
ENTE: UNIVERSIDAD DE LOS ANDES													
EJERCICIO FISCAL: 2020													
GESTIÓN ADMINISTRATIVA													
NOMBRE DE LA ACCIÓN CENTRALIZADA:													
Fecha de la Acción Centralizada	Inicio	01-01-2020	Monto Total Acción Centralizada		Financiamiento (En Bolívars)								
			(En Bolívars)		Aprobado Ley:	40988222806							
	Culminación	31-12-2020	51.345.538.311		Modificaciones:	10357315505							
					Aprobado Total :	51345538311							
					Ejecutado Total:	33.279.434.270							
Fuentes de Financiamiento de la Acción Centralizada			Fuente	Presupuesto Ley			Extraordinario				TOTAL Bs		
				Transferencias de la República	Otros Ingresos	Otras Fuentes	Créditos Adicionales	Otros Ingresos	Otras Fuentes	Trasposos			
			Monto Aprobado (En Bolívars)	30.248.004.799	10.740.218.007	0	22.000.000	#####	7.961.719.114	-30.000.000	51.345.538.311		
Ejecución del Gasto			Partidas de Egreso Presupuestario									TOTAL Bs	
			401	402	403	404	407	408	411	412			
			0	20.331.455.494	6.687.099.474	540.791.379	2.466.297.242	0	3.253.790.681	0	33.279.434.270		
LOGROS OBTENIDOS							Meta Financiera		Ejecución Financiera			%	
							51.345.538.311		33.279.434.270			65	
NOTA EXPLICATIVA DE LAS VARIACIONES FINANCIERAS													
La Universidad no ejecuto en su totalidad los recursos debido a las dificultades de este año debido a la pandemia del COVID-19, la no generacion de Ingresos propios de algunas dependencias que no trabajaron durante este periodo y aunado a eso la no recepción de los recursos en su totalidad.													

FUENTE: SUGPS 2020

Prof. Mario Bonucci Rosini
Rector




Prof. Manuel C. Aranguren R.
Vice Rector Administrativo






MEMORIA Y CUENTA 2020

ACCIÓN CENTRALIZADA ENTE: UNIVERSIDAD DE LOS ANDES EJERCICIO FISCAL: 2020											
NOMBRE DE LA ACCIÓN CENTRALIZADA: PREVISIÓN Y PROTECCIÓN SOCIAL											
Fecha de la Acción Centralizada	Inicio	01-01-2020	Monto Total Acción Centralizada		Financiamiento (En Bolívars)						
			(En Bolívars)		Aprobado Ley:	1587758383					
	Culminación	31-12-2020	533.929.197	.413	Modificaciones:	5,18052E+11					
					Aprobado Total :	5,33929E+11					
					Ejecutado Total:	533.517.944.765					
Fuentes de Financiamiento de la Acción Centralizada		Fuente	Presupuesto Ley			Extraordinario					TOTAL Bs
			Transferencias de la República	Otros Ingresos	Otras Fuentes	Créditos Adicionales	Otros Ingresos	Otras Fuentes	Trasposos		
		Monto Aprobado (En Bolívars)	15.877.583.831	0	0	501.101.376.641	0	5.640.574	16.944.596.367	533.929.197.413	
Ejecución del Gasto		Partidas de Egreso Presupuestario									TOTAL Bs
		401	402	403	404	407	408	411	412		
		0	0	0	0	533.517.944.765	0	0	0	533.517.944.765	
LOGROS OBTENIDOS						Meta Financiera		Ejecución Financiera			%
El logro de la meta se cumplió en el pago de sueldos y salarios y sus incidencias del personal jubilado, pensionado y sobrevivientes						533.929.197.413		533.517.944.765			100
NOTA EXPLICATIVA DE LAS VARIACIONES FINANCIERAS											
La Universidad logro la cancelacion en un 1001% de los sueldos y salarios y sus beneficios adicionales del personal jubilado, pensionado y sobrevivientes del año 2020.											

FUENTE: SUGPS 2020

Prof. Mario Bonucci Rosini
Rector






Prof. Manuel C. Aranguren R.
Vice Rector Administrativo




MEMORIA Y CUENTA 2020

4.11	0	4.841.241.790	4.841.241.790	2.846.959.883	0	406.761.379	69.419	3.253.790.681	67%
4.12	0	0	0	0	0	0	0	0	0%
Total	189.840.620.423	955.659.100.674	1.145.499.721.097	58.457.091.899	85.225.853.484	246.178.264.590	653.396.104.254	1.043.257.314.227	91%


Prof. Mario Bonucci Rosini
Rector



Prof. Manuel C. Aranguren R.
Vice Rector Administrativo


MEMORIA Y CUENTA 2020

CUADRO 10
UNIVERSIDAD DE LOS ANDES
EJECUCIÓN POR PROYECTOS Y ACCIONES CENTRALIZADAS A NIVEL DE PARTIDAS PRESUPUESTARIAS
EJECUTADO POR TRIMESTRE
DEL 01 DE ENERO AL 31 DE DICIEMBRE
2020
(En Bolívares)

PROYECTO: FORMACIÓN DE ESTUDIANTES EN PREGRADO Y POSTGRADO O ESTUDIOS AVANZADOS									
Partidas	Presupuesto Ley	Modificaciones	Presupuesto Modificado	Ejecución Trimestre I	Ejecución Trimestre II	Ejecución Trimestre III	Ejecución Trimestre IV	Total	%
4.01	0	0	0	0	0	0	0	0	0%
4.02	29.712.712.952	-57.384.021	29.655.328.931	0	0	104.220.000	193.785.566	298.005.566	1%
4.03	21.196.182.445	233.763.576	21.429.946.021	0	0	0	288.375.043	288.375.043	1%
4.04	0	781.107	781.107	0	0	0	0	0	0%
4.05	0	0	0	0	0	0	0	0	0%
4.07	2.049.813.580	14.539	2.049.828.119	0	18.819.968	0	0	18.819.968	1%
4.08	0	0	0	0	0	0	0	0	0%
4.11	0	0	0	0	0	0	0	0	0%
4.12	0	0	0	0	0	0	0	0	0%
Total	52.958.708.977	177.175.201	53.135.884.178	0	18.819.968	104.220.000	482.160.609	605.200.577	1%
PROYECTO: INVESTIGACIÓN Y CREACIÓN INTELECTUAL									
Partidas	Presupuesto Ley	Modificaciones	Presupuesto Modificado	Ejecución Trimestre I	Ejecución Trimestre II	Ejecución Trimestre III	Ejecución Trimestre IV	Total	%
4.01	0	0	0	0	0	0	0	0	0%
4.02	5.499.612.593	218.271	5.499.830.864	0	0	0	0	0	0%
4.03	2.905.423.970	23.076.655	2.928.500.625	0	0	0	0	0	0%
4.04	0	533.248	533.248	0	0	0	0	0	0%
4.05	0	0	0	0	0	0	0	0	0%
4.07	1.572.229.271	233.071	1.572.462.342	0	0	0	0	0	0%
4.08	0	0	0	0	0	0	0	0	0%
4.11	0	0	0	0	0	0	0	0	0%
4.12	0	0	0	0	0	0	0	0	0%
Total	9.977.265.834	24.061.245	10.001.327.079	0	0	0	0	0	0%
PROYECTO: INTERCAMBIO, TRANSFERENCIA Y APLICACIÓN DEL CONOCIMIENTO CON LA SOCIEDAD									
Partidas	Presupuesto Ley	Modificaciones	Presupuesto Modificado	Ejecución Trimestre I	Ejecución Trimestre II	Ejecución Trimestre III	Ejecución Trimestre IV	Total	%
4.01	0	0	0	0	0	0	0	0	0%
4.02	2.760.363.236	1.405	2.760.364.641	0	0	0	0	0	0%
4.03	1.822.056.743	164.985	1.822.221.728	0	0	0	0	0	0%
4.04	0	74.262	74.262	0	0	0	0	0	0%
4.05	0	0	0	0	0	0	0	0	0%
4.07	10.475.166	0	10.475.166	0	0	0	0	0	0%
4.08	0	0	0	0	0	0	0	0	0%
4.11	0	0	0	0	0	0	0	0	0%
4.12	0	0	0	0	0	0	0	0	0%
Total	4.592.895.145	240.652	4.593.135.797	0	0	0	0	0	0%
PROYECTO: SISTEMA NACIONAL DE SERVICIOS ESTUDIANTILES									
Partidas	Presupuesto Ley	Modificaciones	Presupuesto Modificado	Ejecución Trimestre I	Ejecución Trimestre II	Ejecución Trimestre III	Ejecución Trimestre IV	Total	%

MEMORIA Y CUENTA 2020

4.01	0	0	0	0	0	0	0	0	0%
4.02	5.269.918.708	469.667.345	5.739.586.053	0	0	418.932.200	0	418.932.200	7%
4.03	1.414.553.496	79.547.205	1.494.100.701	0	0	67.029.152	0	67.029.152	4%
4.04	0	42.494	42.494	0	0	0	0	0	0%
4.05	0	0	0	0	0	0	0	0	0%
4.07	1.320.615.881	7.883.103	1.328.498.984	0	0	0	0	0	0%
4.08	0	0	0	0	0	0	0	0	0%
4.11	0	0	0	0	0	0	0	0	0%
4.12	0	0	0	0	0	0	0	0	0%
Total	8.005.088.085	557.140.147	8.562.228.232	0	0	485.961.352	0	485.961.352	6%



PROYECTO: 0

Partidas	Presupuesto Ley	Modificaciones	Presupuesto Modificado	Ejecución Trimestre I	Ejecución Trimestre II	Ejecución Trimestre III	Ejecución Trimestre IV	Total	%
4.01	0	0	0	0	0	0	0	0	0%
4.02	0	0	0	0	0	0	0	0	0%
4.03	0	0	0	0	0	0	0	0	0%
4.04	0	0	0	0	0	0	0	0	0%
4.05	0	0	0	0	0	0	0	0	0%
4.07	0	0	0	0	0	0	0	0	0%
4.08	0	0	0	0	0	0	0	0	0%
4.11	0	0	0	0	0	0	0	0	0%
4.12	0	0	0	0	0	0	0	0	0%
Total	0	0	0	0	0	0	0	0	0%

PROYECTO: 0

Partidas	Presupuesto Ley	Modificaciones	Presupuesto Modificado	Ejecución Trimestre I	Ejecución Trimestre II	Ejecución Trimestre III	Ejecución Trimestre IV	Total	%
4.01	0	0	0	0	0	0	0	0	0%
4.02	0	0	0	0	0	0	0	0	0%
4.03	0	0	0	0	0	0	0	0	0%
4.04	0	0	0	0	0	0	0	0	0%
4.05	0	0	0	0	0	0	0	0	0%
4.07	0	0	0	0	0	0	0	0	0%
4.08	0	0	0	0	0	0	0	0	0%
4.11	0	0	0	0	0	0	0	0	0%
4.12	0	0	0	0	0	0	0	0	0%
Total	0	0	0	0	0	0	0	0	0%

Prof. Mario Bonucci Rosini
Rector


Prof. Manuel C. Aranguren R.
Vice Rector Administrativo




MEMORIA Y CUENTA 2020

Total	15.877.583.831	518.051.613.582	533.929.197.413	30.947.406.257	46.142.848.815	129.326.357.845	327.101.331.848	533.517.944.765	100%
-------	----------------	-----------------	-----------------	----------------	----------------	-----------------	-----------------	-----------------	------

Prof. Mario Bonucci Rosini
Rector



Prof. Manuel C. Aranguren R.
Vice Rector Administrativo



MEMORIA Y CUENTA 2020


CUADRO 11
 REPORTE CONSOLIDADO ANUAL POR FUENTES DE FINANCIAMIENTO A NIVEL DE PARTIDAS PRESUPUESTARIAS
 EXPRESADO EN BOLÍVARES
 2020

1. DENOMINACIÓN DEL ENTE: UNIVERSIDAD DE LOS ANDES
 2. ÓRGANO DE ADSCRIPCIÓN: MINISTERIO DEL PODER POPULAR PARA LA EDUCACIÓN UNIVERSITARIA
 3. AÑO CUENTA: 2020

PARTIDAS	FUENTE DE FINANCIAMIENTO	OTROS INGRESOS	OTRAS FUENTES	TOTAL PRESUPUESTO LEY	MODIFICACIONES PRESUPUESTARIAS					PRESUPUESTO ACORDADO (TOTAL PRESUPUESTO MODIFICADO)	EJECUCIÓN			DISPONIBILIDAD PRESUPUESTARIA	PORCENTAJE DE EJECUCIÓN	
					SALDO DE CAJA Y BANCO	CRÉDITOS ADICIONALES	OTROS INGRESOS	OTRAS FUENTES	TRASPASOS		TOTAL MODIFICACIONES	COMPROMETIDO	CAUSADO			PAGADO
1	2	3	4=(1+2+3)	5	6	7	8	9	10=(5+6+7+8+9)	11=(4+10)	12	13	14	15=(11-13)	16=(13/11) %	
401	48.292.355.116,00	8.754.818.344,00	0,00	57.047.173.460,00	780.694.299,00	441.208.394.192,00	297.395.820,00	0,00	-	425.380.887.944,00	482.428.061.404,00	473.952.681.200,00	473.952.681.200,00	472.242.256.330,00	8.475.380.204,00	98%
402	46.931.098.959,00	18.728.232.942,00	0,00	65.659.331.901,00	97.223.632,00	0,00	1.109.132.302,00	2.651.085.991,00	6.291.829.495,00	10.149.271.420,00	75.808.603.321,00	21.048.393.260,00	21.048.393.260,00	19.745.568.261,00	54.760.210.061,00	28%
403	39.872.233.127,00	3.779.137.175,00	0,00	43.651.370.302,00	154.308.336,00	1.141.666.398,00	2.003.613.952,00	130.621.092,00	-	3.255.623.096,00	40.395.747.206,00	8.458.595.732,00	8.458.595.732,00	8.015.309.634,00	31.937.151.474,00	21%
404	0,00	0,00	0,00	0,00	4.432.507,00	0,00	0,00	0,00	540.791.379,00	545.223.886,00	545.223.886,00	540.791.379,00	540.791.379,00	540.791.379,00	4.432.507,00	99%
405	0,00	0,00	0,00	0,00	0,00	0,00	0,00	0,00	0,00	0,00	0,00	0,00	0,00	0,00	0,00	0%
407	23.482.577.600,00	167.160,00	0,00	23.482.744.760,00	137.913.722,00	501.101.376.641,00	0,00	0,00	16.758.808.367,00	517.998.098.730,00	541.480.843.490,00	536.003.061.975,00	536.003.061.975,00	536.003.061.975,00	5.477.781.515,00	99%
408	0,00	0,00	0,00	0,00	0,00	0,00	0,00	0,00	0,00	0,00	0,00	0,00	0,00	0,00	0,00	0%
411	0,00	0,00	0,00	0,00	4.841.241.790,00	0,00	0,00	0,00	0,00	4.841.241.790,00	4.841.241.790,00	3.253.790.681,00	3.253.790.681,00	2.555.695.464,00	1.587.451.109,00	67%
412	0,00	0,00	0,00	0,00	0,00	0,00	0,00	0,00	0,00	0,00	0,00	0,00	0,00	0,00	0,00	0%
TOTAL	158.578.264.802,00	31.262.355.621,00	0,00	189.840.620.423,00	6.015.814.286,00	943.451.437.231,00	3.410.142.074,00	2.781.707.083,00	0,00	955.659.100.674,00	1.145.499.721.097,00	1.043.257.314.227,00	1.043.257.314.227,00	1.039.102.683.043,00	102.242.406.870,00	91%

FUENTE: SUGPS 2020

Prof. Mario Bonucci Rosini
 Rector




Prof. Manuel C. Aranguren R.
 Vicerrector Administrativo




MEMORIA Y CUENTA 2020

**ENTE:
UNIVERSIDAD DE LOS ANDES
EJERCICIO FISCAL:
2020**

N°	Nombre del Proyecto	Monto Total asignado (Bs)	Fecha de inicio	Fecha de culminación	Unidad de Medida	Meta del Proyecto	Meta Ejecutada	% de Ejecución Física	Monto Ejecutado (Bs)	% de Ejecución Financiera
1	FORMACIÓN DE ESTUDIANTES EN PREGRADO Y POSTGRADO O ESTUDIOS AVANZADOS	53.135.884.178	01-01-20	31-12-20	MATRÍCULA	26.313	24.451	92	605.200.577	1
2	INVESTIGACIÓN Y CREACIÓN INTELECTUAL	10.001.327.079	01-01-20	31-12-20	PROYECTO DE INVESTIGACIÓN	636	306	49	0	0
3	INTERCAMBIO, TRANSFERENCIA Y APLICACIÓN DEL CONOCIMIENTO CON LA SOCIEDAD	4.593.135.797	01-01-20	31-12-20	ACTIVIDAD	7.340	429	6	0	0
4	SISTEMA NACIONAL DE SERVICIOS ESTUDIANTILES	8.562.228.232	01-01-20	31-12-20	ESTUDIANTE	21.555	19.362	90	485.961.352	6
TOTALES		76.292.575.286							1.091.161.929	1

FUENTE: SUGPS 2020

Prof. Mario Bonucci Rosini
Rector



Prof. Manuel C. Aranguren R.
Vice Rector Administrativo

