

REPÚBLICA BOLIVARIANA DE VENEZUELA

UNIVERSIDAD DE LOS ANDES



**UNIVERSIDAD
DE LOS ANDES**

MEMORIA Y CUENTA EJERCICIO FISCAL 2016

TOMO II

MÉRIDA, OCTUBRE, 2.016



CONSEJO UNIVERSITARIO

Mérida, 16 de Enero de 2017.

N° CU-0001/17.

Profesor

Manuel Clemente Aranguren Rincón

Vicerrector Administrativo de la Universidad de Los Andes

Presente.-

El Consejo Universitario, en sesión ordinaria celebrada el día de hoy, continuación de la sesión ordinaria de fecha 11.05.2015, declarada en emergencia y en sesión permanente, debido a la difícil situación universitaria que se padece; y a la declaratoria de crisis de la Universidad, en sesión ordinaria del 15.02.2016, conoció moción de urgencia relacionada con la comunicación N° 0022/001, de fecha 16.01.2017, mediante la cual somete a consideración y aprobación por parte de este Máximo Organismo, el Resumen Ejecutivo de la Memoria y Cuenta de la Universidad de Los Andes, correspondiente al Ejercicio Fiscal del año 2016, la cual presenta en libro contentivo de noventa y cuatro (94) páginas.

En tal sentido, el Consejo Universitario aprobó la Memoria y Cuenta de la Universidad de Los Andes (Resumen Ejecutivo), correspondiente al ejercicio fiscal del año 2016.

Participación que hago a usted, para su conocimiento y fines consiguientes.

Atentamente,

A handwritten signature in black ink, appearing to read "José María Andérez Álvarez".

José María Andérez Álvarez

Secretario de la Universidad de Los Andes



Copias: Unidad de Auditoría Interna, DSIA ✓
Dirección de Programación y Presupuesto.

xiolis g.

CAPITULO II: LA CUENTA

1. EXPOSICION DE MOTIVOS DE LA CUENTA

La cuenta de **La Universidad de Los Andes** está constituida por la contabilidad Presupuestaria y Financiera que refleja la situación patrimonial y la Ejecución del presupuesto asignado para el alcance de los objetivos planteados en cada uno de los proyectos.

El presupuesto inicial asignado fue de Bs 4.166.265.349; se recibieron recursos adicionales por Bs. 25.756.879.144,28 para un presupuesto modificado de Bs. 29.923.144.493,28 al 31/12/2016. Ejercicio fiscal 2016.


La **Universidad de Los Andes**, programó y ejecutó sus proyectos durante el ejercicio fiscal 2016, de acuerdo a los lineamientos establecidos en el Plan de la Patria Segundo Plan de Desarrollo Económico y Social de la Nación para el período 2013-2019.





Prof. Mario Bonucci Rossini
Rector


Prof. Manuel C. Aranguren R.
Vicerrector administrativo




Prof. Victor H. Molina C.
Director de Programación y Presupuesto



Estados Financieros

1. Cuenta ahorro-inversión-financiamiento

UNIVERSIDAD DE LOS ANDES
CUENTA AHORRO-INVERSIÓN-FINANCIAMIENTO

(En Bolívars Fuertes)

AL 31-12-2016

DENOMINACIÓN DEL ENTE: UNIVERSIDAD DE LOS ANDES

ORGANO/ENTE EMISOR DE LOS RECURSOS: MINISTERIO DEL PODER POPULAR PARA LA EDUCACION UNIVERSITARIA,
CIENCIA Y TECNOLOGÍA.

CÓDIGO	DENOMINACIÓN	2015	2016	VARIACION ABSOLUTA
1.1.1.0.0.0.00.00.0	INGRESOS CORRIENTES	11.454.566.970,22	28.691.572.633,00	17.237.005.662,78
1.1.1.2.3.0.00.00.0	Ingresos por la Venta de Bienes y Servicios de la Administración Pública	169.086.309,01	401.990.487,00	232.904.177,99
1.1.1.2.3.9.00.00.0	Ventas de Otros Bienes y Servicios	169.086.309,01	401.990.487,00	232.904.177,99
1.1.1.2.5.0.00.00.0	Ingresos de la Propiedad	146.112.418,57	174.318.986,00	28.206.567,43
1.1.1.2.5.1.00.00.0	Intereses	143.629.887,68	172.255.186,00	28.625.298,32
1.1.1.2.5.1.01.00.0	Intereses internos	143.629.887,68	172.255.186,00	28.625.298,32
1.1.1.2.5.1.01.03.0	Intereses por depósitos	143.629.887,68	172.255.186,00	28.625.298,32
1.1.1.2.5.2.00.00.0	Utilidades, dividendos, alquileres y otros ingresos de la propiedad	2.482.530,89	2.063.800,00	-418.730,89
1.1.1.2.5.2.02.00.0	Alquileres	2.482.530,89	2.063.800,00	-418.730,89
1.1.1.2.6.0.00.00.0	Transferencias y Donaciones Corrientes	11.138.383.998,32	28.103.755.488,00	16.965.371.489,68
1.1.1.2.6.1.00.00.0	Transferencias corrientes internas recibidas del sector privado	3.293.978,82	103.801.642,00	100.507.663,18
1.1.1.2.6.1.02.00.0	De instituciones sin fines de lucro	3.293.978,82	103.801.642,00	100.507.663,18
1.1.1.2.6.1.03.00.0	De Empresas Privadas			0
1.1.1.2.6.2.00.00.0	Transferencias Corrientes del sector público	11.135.090.019,50	27.999.953.846,00	16.864.863.826,50
1.1.1.2.6.2.01.00.0	Transferencias corrientes internas recibidas del sector público	11.135.090.019,50	27.999.953.846,00	16.864.863.826,50
1.1.1.2.6.2.01.01.0	De la República	11.133.021.714,50	3.712.693.096,00	-7.420.328.618,50
1.1.1.2.6.2.01.02.0	De los entes descentralizados sin fines empresariales	536.390,00	24.287.260.750,00	24.286.724.360,00
1.1.1.2.6.2.01.07.0	De los entes descentralizados financieros no bancarios	380.000,00		-380.000,00
1.1.1.2.6.2.01.08.0	Del Poder Estatal	1.151.915,00		-1.151.915,00
1.1.1.2.7.0.00.00.0	Otros Ingresos	400.042,84	11.507.672,00	11.107.629,16
1.1.1.2.7.9.00.00.0	Otros ingresos ordinarios	400.042,84	11.507.672,00	11.107.629,16

UNIVERSIDAD DE LOS ANDES
CUENTA AHORRO-INVERSIÓN-FINANCIAMIENTO
(En Bolívars Fuertes)
AL 31-12-2016

DENOMINACIÓN DEL ENTE: UNIVERSIDAD DE LOS ANDES

ORGANO/ENTE EMISOR DE LOS RECURSOS: MINISTERIO DEL PODER POPULAR PARA LA EDUCACION UNIVERSITARIA,
CIENCIA Y TECNOLOGÍA.

1.1.2.0.4.2.00.00.0	Donaciones corrientes internas recibidas del sector público			
1.1.2.0.4.2.00.00.1	Del Poder Estatal			
2.0.0.0.0.0.00.00.0	EGRESOS	11.479.989.986,26	27.806.901.337,27	16.326.911.351,01
2.1.0.0.0.0.00.00.0	Gastos	11.479.989.986,26	27.806.901.337,27	16.326.911.351,01
2.1.1.0.0.0.00.00.0	Gastos Corrientes	11.479.989.986,26	27.806.901.337,27	16.326.911.351,01
2.1.1.0.1.0.00.00.0	Gastos de Consumo	7.599.041.795,47	17.168.989.685,43	9.569.947.889,96
2.1.1.0.1.1.00.00.0	Remuneraciones	6.715.900.627,86	14.209.810.068,79	7.493.909.440,93
2.1.1.0.1.1.01.00.0	Sueldos, salarios y otras retribuciones	2.344.369.782,29	2.695.639.030,97	351.269.248,68
2.1.1.0.1.1.03.00.0	Beneficios y complementos de sueldos y salarios	2.469.320.345,73	4.914.842.971,88	2.445.522.626,15
2.1.1.0.1.1.04.00.0	Aportes patronales	207.328.039,95	694.715.319,47	487.387.279,52
2.1.1.0.1.1.05.00.0	Prestaciones sociales y otras indemnizaciones	797.245.145,18	1.402.822.108,99	605.576.963,81
2.1.1.0.1.1.06.00.0	Asistencia socioeconómica	796.380.486,99	941.289.835,22	144.909.348,23
2.1.1.0.1.1.07.00.0	Otros gastos de personal	101.256.827,72	3.560.500.802,26	3.459.243.974,54
2.1.1.0.1.2.00.00.0	Compra de Bienes y servicios	883.141.167,61	2.959.179.616,64	2.076.038.449,03
2.1.1.0.1.2.01.00.0	Bienes de consumo	418.601.870,19	1.645.194.986,74	1.226.593.116,55
2.1.1.0.1.2.02.00.0	Servicios no personales	464.539.297,42	1.313.984.629,90	849.445.332,48
2.1.1.0.5.0.00.00.0	Transferencias y Donaciones Corrientes	3.880.886.290,79	10.637.672.451,84	6.756.786.161,05
2.1.1.0.5.1.00.00.0	Al sector privado	3.880.380.086,79	10.636.909.796,84	6.756.529.710,05
2.1.1.0.5.1.01.00.0	Transferencias corrientes al sector privado	3.880.380.086,79	10.636.909.796,84	6.756.529.710,05
2.1.1.0.5.1.01.01.0	Directas a personas	3.657.507.261,08	10.008.152.383,09	6.350.645.122,01
2.1.1.0.5.1.01.01.1	Pensiones y otros beneficios asociados	107.216.347,26	2.310.666.470,48	2.203.450.123,22
2.1.1.0.5.1.01.01.2	Jubilaciones y otros beneficios asociados	3.411.878.820,55	7.250.677.270,33	3.838.798.449,78
2.1.1.0.5.1.01.01.3	Otras transferencias directas a personas	138.412.093,27	446.808.642,28	308.396.549,01
2.1.1.0.5.1.01.02.0	A instituciones sin fines de lucro	40.463.792,78	544.195.075,95	503.731.283,17
2.1.1.0.5.1.01.03.0	A empresas privadas	160.476.058,09	83.799.682,80	-76.676.375,29
2.1.1.0.5.1.01.05.0	Otras transferencias corrientes internas al sector privado	21.932.974,84	762.655,00	-21.170.319,84
2.1.1.0.5.2.00.00.0	Al sector público	506.204,00	762.655,00	256.451,00

UNIVERSIDAD DE LOS ANDES
CUENTA AHORRO-INVERSIÓN-FINANCIAMIENTO

(En Bolívares Fuertes)

AL 31-12-2016

DENOMINACIÓN DEL ENTE: UNIVERSIDAD DE LOS ANDES

ORGANO/ENTE EMISOR DE LOS RECURSOS: MINISTERIO DEL PODER POPULAR PARA LA EDUCACION UNIVERSITARIA,
CIENCIA Y TECNOLOGÍA.

2.1.1.0.6.0.00.00.0	Otros Gastos Corrientes	61.900,00	239.200,00	177.300,00
2.1.1.0.6.6.00.00.0	Obligaciones del ejercicio vigente	61.900,00	239.200,00	177.300,00
2.1.1.0.6.6.02.00.0	Devoluciones y reintegros diversos	61.900,00	239.200,00	177.300,00
2.1.1.0.6.6.03.00.0	Indemnizaciones diversas			0
2.1.1.0.6.6.03.00.1	Otros Gastos Corrientes	0		0
2.1.1.0.6.6.03.00.2	Otras pérdidas	0		0
	RESULTADO ECONOMICO EN CUENTA CORRIENTE : AHORRO (DESAHORRO)	-25.423.016,04	884.671.295,73	910.094.311,77
1.1.3.0.0.0.00.00.0	INGRESOS DE CAPITAL	-25.389.845,31	884.685.295,73	910.075.141,04
1.1.3.0.1.0.00.00.0	Recursos Propios de Capital	-25.389.845,31	884.685.295,73	910.075.141,04
	Ahorro/Desahorro en Cuenta Corriente	-25.423.016,04	884.671.295,73	910.094.311,77
1.1.3.0.1.1.00.00.0	Venta y/o desincorporación de activos fijos	33.170,73	14.000,00	-19.170,73
1.1.3.0.1.1.01.00.0	De activos fijos	33.170,73	14.000,00	-19.170,73
		33.170,73		
2.1.2.0.0.0.00.00.0	GASTOS DE CAPITAL	315.379.114,17	362.037.357,81	46.658.243,64
2.1.2.0.1.0.00.00.0	Inversión Real Directa	315.379.114,17	362.037.357,81	46.658.243,64
2.1.2.0.1.1.00.00.0	Formación Bruta de Capital Fijo	314.268.634,24	361.162.007,81	46.893.373,57
2.1.2.0.1.1.01.00.0	Edificios e instalaciones	100.032.109,02		-100.032.109,02
2.1.2.0.1.1.02.00.0	Maquinaria, equipos y otros bienes muebles		322.020.595,67	184.259.753,46
2.1.2.0.1.1.03.00.0	Bienes preexistentes	-43.225,61		43.225,61
2.1.2.0.1.1.04.00.0	Construcciones de bienes de dominio privado	76.518.908,62	39.141.412,14	-37.377.496,48
2.1.2.0.1.1.05.00.0	Construcciones de bienes de dominio público	0		0
2.1.2.0.1.3.00.00.0	Tierras y terrenos	474.776,79		-474.776,79
2.1.2.0.1.4.00.00.0	Bienes intangibles	635.703,14	875.350,00	239.646,86
	RESULTADO FINANCIERO: SUPERÁVIT (DÉFICIT)	-340.768.959,48	522.647.937,92	181.878.978,44

UNIVERSIDAD DE LOS ANDES

(En Bolívares Fuertes)

AL 31-12-2016

DENOMINACIÓN DEL ENTE: UNIVERSIDAD DE LOS ANDES

ORGANO/ENTE EMISOR DE LOS RECURSOS: MINISTERIO DEL PODER POPULAR PARA LA EDUCACION UNIVERSITARIA,
CIENCIA Y TECNOLOGÍA.

	FUENTES DE FINANCIAMIENTO	1.318.011.151,39	9.698.051.526,71	8.380.040.375,32
1.2.1.0.0.0.00.00.0	Disminución de la Inversión Financiera	43.015.985,36	1.231.557.860,00	1.188.541.874,64
1.2.1.0.9.0.00.00.0	Disminución de otros activos financieros	43.015.985,36		-43.015.985,36
1.2.1.0.9.1.00.00.0	Disminución de disponibilidades	0		0
1.2.1.0.9.1.01.00.0	Disminución de caja		1.231.557.860,00	1.231.557.860,00
1.2.1.0.9.2.00.00.0	Disminución de cuentas por cobrar a corto plazo			0
1.2.1.0.9.2.09.00.0	Disminución de otras cuentas por cobrar a corto plazo	41.976.481,85		-41.976.481,85
1.2.1.0.9.4.00.00.0	Disminución de cuentas por cobrar a mediano y largo plazo	41.976.481,85		-41.976.481,85
1.2.1.0.9.4.09.00.0	Disminución de otras cuentas por cobrar a mediano y largo plazo			0
1.2.1.0.9.6.00.00.0	Disminución de fondos en avance, en anticipo y en fideicomiso	1.039.503,51		-1.039.503,51
1.2.1.0.9.6.04.00.0	Disminución de anticipos a proveedores	1.039.503,51		-1.039.503,51
1.2.1.0.9.6.08.00.0	Disminución de activos diferidos a mediano y largo plazo			0
1.2.2.0.0.0.00.00.0	Incremento de Pasivos	875.130.724,88	7.943.845.728,79	7.068.715.003,91
1.2.2.0.1.3.01.00.15	Incremento de cuentas y efectos por pagar	875.130.724,88	7.943.845.728,79	7.068.715.003,91
1.2.2.0.1.3.01.00.14	Incremento de cuentas y efectos por pagar a corto plazo	481.850.498,26		-481.850.498,26

UNIVERSIDAD DE LOS ANDES
CUENTA AHORRO-INVERSIÓN-FINANCIAMIENTO
 (En Bolívares Fuertes)
AL 31-12-2016

DENOMINACIÓN DEL ENTE: UNIVERSIDAD DE LOS ANDES

ORGANO/ENTE EMISOR DE LOS RECURSOS: MINISTERIO DEL PODER POPULAR PARA LA EDUCACION UNIVERSITARIA,
 CIENCIA Y TECNOLOGÍA.

1.2.2.0.1.3.01.00.13	Incremento de sueldos, salarios y otras remuneraciones por pagar	24.227.026,30	2.628.675.597,48	2.604.448.571,18
1.2.2.0.1.3.01.00.12	Incremento de aportes patronales y retenciones laborales por pagar	382.291.668,35		-382.291.668,35
1.2.2.0.1.3.01.00.11	Incremento de aportes patronales y retenciones laborales por pagar al	202.972.208,25	568.310.545,44	365.338.337,19
1.2.2.0.1.3.01.00.10	Incremento de aportes patronales y retenciones laborales por pagar al	31.520.503,90		-31.520.503,90
1.2.2.0.1.3.01.00.9	Incremento de aportes patronales y retenciones laborales por pagar al	3.897.165,07	260.368.254,02	256.471.088,95
1.2.2.0.1.3.01.00.8	Incremento de aportes patronales y retenciones laborales por pagar al	71.563.214,39	165.571.711,48	94.008.497,09
1.2.2.0.1.3.01.00.7	Incremento de retenciones laborales por pagar por	87.791,82	177.523.809,56	177.436.017,74
1.2.2.0.1.3.01.00.6	Incremento de otros aportes patronales por			0
1.2.2.0.1.3.01.00.5	Incremento de otras retenciones laborales por	72.250.784,92		-72.250.784,92
1.2.2.0.1.3.01.00.4	Incremento de cuentas por pagar a proveedores a corto plazo	75.145.408,63	4.143.395.810,81	4.068.250.402,18
1.2.2.0.1.3.01.00.3	Incremento de efectos por pagar a proveedores a			0
1.2.2.0.1.3.01.00.2	Incremento de cuentas por pagar a contratistas a corto plazo	186.394,98		-186.394,98
1.2.2.0.1.3.01.00.1	Incremento de otras cuentas y efectos por pagar	393.280.226,62		-393.280.226,62
1.2.2.0.1.3.01.00.0	Incremento de otras cuentas por pagar a corto plazo	393.280.226,62		-393.280.226,62
1.2.4.0.0.0.00.00.0	Incremento del Patrimonio	356.848.455,79		-356.848.455,79
1.2.4.0.1.0.00.00.0	Incremento del capital	10.891.654,03		-10.891.654,03
1.2.4.0.1.1.00.00.0	Incremento del capital fiscal e institucional	10.891.654,03		-10.891.654,03
1.2.4.0.4.0.00.00.0	Incremento de resultados	345.956.801,76		-345.956.801,76
1.2.4.0.4.1.00.00.0	Incremento de resultados acumulados	345.956.801,76		-345.956.801,76
	Superávit Financiero		522.647.937,92	522.647.937,92
2.2.0.0.0.0.00.00.0	APLICACIONES FINANCIERAS	1.318.011.151,39	9.698.051.526,99	8.380.040.375,60
2.2.1.0.0.0.00.00.0	Inversión Financiera	897.405.647,13	9.485.781.039,05	8.588.375.391,92

UNIVERSIDAD DE LOS ANDES
CUENTA AHORRO-INVERSIÓN-FINANCIAMIENTO
 (En Bolívares Fuertes)
AL 31-12-2016

DENOMINACIÓN DEL ENTE: UNIVERSIDAD DE LOS ANDES

ORGANO/ENTE EMISOR DE LOS RECURSOS: MINISTERIO DEL PODER POPULAR PARA LA EDUCACION UNIVERSITARIA,
CIENCIA Y TECNOLOGÍA.

2.2.1.0.9.6.04.00.9	Incremento de otros activos financieros	897.405.647,13		-897.405.647,13
2.2.1.0.9.6.04.00.8	Incremento de disponibilidades	884.739.465,65	9.485.781.039,05	8.601.041.573,40
2.2.1.0.9.6.04.00.7	Incremento de bancos	884.739.465,65		-884.739.465,65
2.2.1.0.9.6.04.00.6	Incremento de cuentas por cobrar a corto plazo	1.009.137,66		-1.009.137,66
2.2.1.0.9.6.04.00.5	Incremento de otras cuentas por cobrar a corto plazo	1.009.137,66		-1.009.137,66
2.2.1.0.9.6.04.00.4	Incremento de cuentas por cobrar a mediano y largo plazo	203.922,38		-203.922,38
2.2.1.0.9.6.04.00.3	Incremento de otras cuentas por cobrar a mediano y largo plazo	203.922,38		-203.922,38
2.2.1.0.9.6.04.00.2	Incremento de fondos en avance,	11.453.121,44		-11.453.121,44
2.2.1.0.9.6.04.00.1	Incremento de fondos en anticipo	11.360.967,92		-11.360.967,92
2.2.1.0.9.6.04.00.0	Incremento de anticipos a proveedores	92.153,52		-92.153,52
2.2.2.0.0.0.00.00.0	Disminución de Pasivos	34.966.722,30	212.270.487,94	177.303.765,64
2.2.2.0.1.0.00.00.0	Disminución de cuentas y efectos por pagar	0	143.742.126,68	0
2.2.2.0.1.1.00.00.0	Disminución de cuentas y efectos por pagar a corto plazo	0	143.020.673,84	0
2.2.2.0.1.1.01.00.0	Disminución de sueldos, salarios y otras remuneraciones por pagar	0	40.123.062,55	40.123.062,55
2.2.2.0.1.1.02.00.0	Disminución de aportes patronales y retenciones laborales por pagar	0	84.979.163,69	84.979.163,69
2.2.2.0.1.1.02.01.0	Disminución de aportes patronales y retenciones laborales por pagar al	0,00	79.240.374,01	79.240.374,01
2.2.2.0.1.1.02.06.0	Disminución de aportes patronales y retenciones laborales por pagar por seguro de vida, accidentes	5.363.799,57	1.363.923,00	-3.999.876,57
2.2.2.0.1.1.02.07.0	Disminución de aportes patronales y retenciones laborales por pagar a cajas de ahorro	34.966.722,30	4.374.866,68	-30.591.855,62

UNIVERSIDAD DE LOS ANDES
CUENTA AHORRO-INVERSIÓN-FINANCIAMIENTO
 (En Bolívares Fuertes)
AL 31-12-2016

DENOMINACIÓN DEL ENTE: UNIVERSIDAD DE LOS ANDES

ORGANO/ENTE EMISOR DE LOS RECURSOS: MINISTERIO DEL PODER POPULAR PARA LA EDUCACION UNIVERSITARIA,
 CIENCIA Y TECNOLOGÍA.

2.2.2.0.1.1.03.00.0	Disminución cuentas por pagar a proveedores a corto plazo		17.918.447,60	-17.048.274,70
2.2.2.0.1.3.00.00.0	Disminución de otras cuentas y efectos por pagar	39.506.022,91	721.452,84	-38.784.570,07
2.2.2.0.1.3.02.00.0	Disminución de otras cuentas por pagar a corto plazo		721.452,84	721.452,84
2.2.2.0.3.0.00.00.0	Disminución de otros pasivos	39.506.022,91	68.528.361,26	29.022.338,35
2.2.2.0.3.6.00.00.0	Disminución de otros pasivos a corto plazo	340.768.959,48	68.528.361,26	-272.240.598,22
2.2.2.0.3.7.00.00.0	Disminución de otros pasivos a mediano y largo plazo	39.506.022,91		-39.506.022,91
	Déficit Financiero	340.768.959,48	0	-340.768.959,48



Prof. Mario Bonucci Rossini
 Rector

Prof. Manuel C. Aranguren R.
 Vicerrector Administrativo



Lic. Oscar R. Altuve M.

Director de Administración Central



Lic. Daniela La Cruz R.

Jefe (E) Dpto. de Contabilidad



2. Estado de situación financiera

UNIVERSIDAD DE LOS ANDES			
ESTADO DE SITUACIÓN FINANCIERA (BALANCE GENERAL)			
AL 31/12/2016			
(EXPRESADO EN BOLÍVARES)			
UNIVERSIDAD DE LOS ANDES			
MINISTERIO DEL PODER POPULAR PARA LA EDUCACION UNIVERSITARIA, CIENCIA Y TECNOLOGÍA			
AÑO PRESUPUESTARIO: 2016			
Denominación	NOTAS	2015	2016
ACTIVO		4.223.230.893,94	12.839.477.430,80
ACTIVO CIRCULANTE	2	<u>1.748.359.523,25</u>	<u>10.002.582.702,30</u>
- Activo Disponible		1.703.034.731,24	9.957.257.910,29
Caja		0	0
Bancos Públicos		26.518.777,53	1.740.874.237,17
Bancos Privados		1.676.194.610,05	8.216.062.329,46
Bancos del Exterior		321.343,66	321.343,66
- Activo Exigible		45.288.551,28	45.288.551,28
Otras Cuentas por Cobrar a Corto Plazo		6.756.687,90	6.756.687,90
Fondo en Anticipo		21.044.314,55	21.044.314,55
Anticipos a Proveedores a Corto Plazo		1.609.484,01	1.609.484,01
Anticipos a Contratistas por Contratos de Corto Plazo		15.878.064,82	15.878.064,82
- Activo Realizable		36.240,73	36.240,73
Inventario de Productos Terminados		36.240,73	36.240,73
- Otros Activos Circulantes			
Cuentas Empleados a Cobrar a Mediano y Largo Plazo		755.188,41	755.188,41
Cuentas Preparadores a Cobrar a Mediano y Largo Plazo		49.333,83	49.333,83
Fondos en Anticipo a Cobrar a Mediano y Largo Plazo		21.032,15	21.032,15
Cuentas por Cobrar a Org. Oficiales a Mediano y Largo Plazo		104.502.452,01	104.502.452,01
- Propiedad Planta y Equipo		2.260.816.646,37	2.582.823.242,04
Menos: Depreciación y Amortización Acumulada		47.284,61	47.284,61

UNIVERSIDAD DE LOS ANDES
ESTADO DE SITUACIÓN FINANCIERA (BALANCE GENERAL)
AL 31/12/2016
 (EXPRESADO EN BOLÍVARES)

UNIVERSIDAD DE LOS ANDES

MINISTERIO DEL PODER POPULAR PARA LA EDUCACION UNIVERSITARIA, CIENCIA Y TECNOLOGÍA

AÑO PRESUPUESTARIO: 2016

PASIVO		1.455.222.903,03	9.186.798.143,88
<u>PASIVO CIRCULANTE</u>	2	<u>1.455.222.903,03</u>	<u>9.186.798.143,88</u>
- Deuda Pública a Corto Plazo		1.455.222.903,03	9.186.798.143,88
- Proveedores		54.983.123,50	4.198.378.934,31
- Contratistas		1.353.135,84	1.353.135,84
- Gastos de Personal		24.227.100,99	2.652.902.698,47
- Retenciones Laborales		222.366.954,42	1.394.141.274,92
- Aportes Patronales		246.332.612,06	246.332.612,06
- Otras Deudas por Pagar		905.959.976,22	693.689.488,28
<u>PASIVO NO CIRCULANTE</u>	2	<u>0</u>	<u>0</u>
- Efectos por Pagar a Mediano y Largo Plazo		0	0
- Otros Pasivos no Circulantes		0	0
<u>TRANSEERENCIAS DE CAPITAL INTERNAS RECIBIDAS DEL SECTOR PUBLICO (DETALLAR)</u>		<u>16.543.383,03</u>	<u>16.543.383,03</u>
- De la Administración Central		13.297.082,03	13.297.082,03
- De Instituciones Publicas Financieras		2.087.579,57	2.087.579,57
- De Gobiernos Estadales		1.158.721,43	1.158.721,43
<u>DONACIONES DE CAPITAL INTERNAS RECIBIDAS</u>		<u>3.310.344,29</u>	<u>3.310.344,29</u>
AÑO PRESUPUESTARIO: 2016			
- Superávit por Donación			
- Ajustes de ejercicios anteriores		466.725.965,45	
PASIVO + PATRIMONIO		4.223.230.893,94	12.839.477.430,80

Prof. Mario Bonucci Fossini

Rector

Lic. Oscar R. Altuve M.

Director de Administración Central

Prof. Manuel C. Aranguren R.

Vicerrector Administrativo

Lic. Daniela La Cruz R.

Jefe (E) Dpto. de Contabilidad

3. Estado de resultado financiero

UNIVERSIDAD DE LOS ANDES			
ESTADO DE RENDIMIENTO FINANCIERO (ESTADO DE RESULTADO)			
DEL 01.01.2016 AL 31.12.2016			
(Expresado en Bolívares)			
UNIVERSIDAD DE LOS ANDES			
MINISTERIO DEL PODER POPULAR PARA LA EDUCACION UNIVERSITARIA, CIENCIA Y TECNOLOGÍA			
AÑO PRESUPUESTARIO: 2016			
1. INGRESOS CORRIENTES	3	11.454.566.970,22	28.691.572.633,00
a. <u>Transferencias y Donaciones Corrientes</u>		<u>11.138.875.998,32</u>	<u>28.103.755.488,00</u>
- <i>Del Sector Privado</i>		3.785.978,82	103.801.642,00
Transf. de Instituc. Privadas sin Fines de Lucro		3.293.978,82	103.801.642,00
Donaciones Corrientes		492.000,00	
- <i>Del Sector Público</i>		11.135.090.019,50	27.999.953.846,00
De la República		11.133.021.714,50	3.712.693.096,00
De entes Descentralizados		536.390,00	24.287.260.750,00
De Empresas Publicas no Financieras		380.000,00	
De Gobiernos Estadales		1.151.915,00	
- <i>Del Sector Exterior</i>			
De Organismos Internacionales			
b. <u>Ingresos por Actividades Propias</u>		<u>169.086.309,01</u>	<u>401.990.487,00</u>
- <i>Venta Brutas de Otros Bienes</i>		7.974.390,05	344.857.074,30
De Productos Principales del Sector Primario		72.410,00	344.857.074,30
De Productos Principales Industriales		7.745.993,15	
De Productos Principales No Industriales		155.986,90	
- <i>Venta Brutas de Otros Servicios</i>		161.111.918,96	57.133.412,70
Ingresos por Matricula		0	
Ing. Por Aranceles, T		181.297,94	29.775.008,12
DENOMINACIÓN	NOTAS	2015	2016
Otros Ingresos		160.930.621,02	27.358.404,58
c. <u>Otros Ingresos Corrientes</u>		<u>146.604.662,89</u>	<u>185.826.658,00</u>
- <i>Ingresos de la Propiedad</i>		146.112.418,57	174.318.986,00
Intereses en Institucio		143.629.887,68	172.255.187,00
Alquileres de Bienes		2.482.530,89	2.063.799,00

UNIVERSIDAD DE LOS ANDES
ESTADO DE RENDIMIENTO FINANCIERO (ESTADO DE RESULTADO)
DEL 01.01.2016 AL 31.12.2016
 (Expresado en Bolívares)

UNIVERSIDAD DE LOS ANDES

MINISTERIO DEL PODER POPULAR PARA LA EDUCACION UNIVERSITARIA, CIENCIA Y TECNOLOGÍA

AÑO PRESUPUESTARIO: 2016

- Gastos de Personal	6.715.900.627,86	14.209.810.068,79
- Materiales, Suministros y Mercancías	418.601.870,19	1.645.194.986,74
- Servicios no Personales	464.539.297,42	1.313.984.629,90
b. Otros Gastos Corrientes	3.880.948.190,79	10.637.911.651,84
- Transferencias y Donaciones	3.880.886.290,79	10.637.672.451,84
Transferencias Corriente	3.880.380.086,79	10.636.909.796,84
Transferencias Corriente	506.204,00	762.655,00
Transferencias Corriente	0	
- Perdidas y Gastos Diversos	61.900,00	239.200,00
Devoluciones y Reintegraciones	61.900,00	239.200,00
Compromisos Pendientes		
Disminución de Provisión		
3. Resultado del Ejercicio (3 = 1 - 2)	-25.423.016,04	884.671.295,73



Prof. Mario Bonucci Rossini
Rector

Lic. Oscar R. Altuve M.
Director de Administración Central



Prof. Manuel C. Aranguren
Vicerrector Administrativo

Lic. Daniela La Cruz R.
Jefe (E) Dpto. de Contabilidad



4. Estado de movimiento cuenta de patrimonio

UNIVERSIDAD DE LOS ANDES ESTADO DE MOVIMIENTO DE LAS CUENTAS DE PATRIMONIO AL 31/12/2016 (Bolivares)						
UNIVERSIDAD DE LOS ANDES MINISTERIO DEL PODER POPULAR PARA LA EDUCACION UNIVERSITARIA, CIENCIA Y TECNOLOGÍA						
Descripción	Capital Fiscal	Transferencias de Capital	Donaciones de Capital	Resultados del Ejercicio	Ajustes	Total Patrimonio
Saldo al inicio del periodo 01 enero 2016	1.510.502.940,75	16.637.383,03	3.310.344,29	-25.423.016,04	466.725.965,45	2.768.007.990,91
Saldo al 31 de diciembre de 2016	1.510.502.940,75	16.637.383,03	3.310.344,29	884.671.295,73	0	3.652.679.286,92



[Signature]
Prof. Mario Bonifacio Roselli
Rector

Lic. Oscar R. Altuve M.
Director de Administración Central



[Signature]
Prof. Manuel C. Aránguez R.
Vicerrector Administrativo

[Signature]
Lic. Daniela La Cruz R.
Jefe (E) Dpto. de Contabilidad

5. Estado de flujo de efectivo

UNIVERSIDAD DE LOS ANDES ESTADO DE FLUJO DE EFECTIVO AL 31.12.2016 (EXPRESADO EN BOLIVARES)	
DENOMINACIÓN DEL ENTE: UNIVERSIDAD DE LOS ANDES	
ORGANO/ENTE EMISOR DE LOS RECURSOS: MINISTERIO DEL PODER POPULAR PARA LA EDUCACION UNIVERSITARIA, CIENCIA Y TECNOLOGIA	
FLUJO DE EFECTIVO PROVENIENTE DE LAS ACTIVIDADES OPERACIONALES	AÑO 2016
DEFICIT DEL EJERCICIO	884.671.295,73
VARIACION NETA EN CUENTAS OPERACIONALES:	
Aumento de Otras Cuentas por Cobrar	0
Aumento Fondos en Anticipo	0
Aumento Anticipos a Proveedores a Corto Plazo	0
Disminución de Anticipos a Proveedores y Contratistas	0
Disminución de Cuentas por Cobrar a Mediano y Largo Plazo	0
Aumento Cuentas por Pagar a Corto Plazo Proveedores	4.143.395.810,81
Aumento Cuentas por Pagar a Corto Plazo Contratistas	0
Aumento Cuentas por Pagar a Corto Plazo Gasto de Personal	3.800.449.917,98
Aumento de Otras Cuentas por Pagar a Corto Plazo	-212.270.487,94
Disminución de Cuentas y Efectos por Pagar a Med. Y Largo Plazo	0
Disminución de Otros Pasivos no Circulantes	
Correcciones y Pagos contra la Cuenta Ajuste de Años Anteriores	
TOTAL VARIACION NETA EN CUENTAS OPERACIONALES	7.731.575.240,85
TOTAL EFECTIVO NETO USADO EN ACTIVIDADES OPERACIONALES	8.616.246.536,58
FLUJO DE EFECTIVO PROVENIENTE DE LAS ACTIVIDADES DE INVERSION:	
Ejecución de Recursos en Edificaciones y Construcciones	39.155.412,14
Adquisiciones de Bienes Muebles	322.006.595,67
Inversiones en Activos Intangibles	875.350,00
Venta de Activo (Mueble)	-14.000,00
TOTAL EFECTIVO NETO USADO EN ACTIVIDADES DE INVERSION	362.023.357,81
EFECTIVO Y SUS EQUIVALENTES	
Disminución Neta en Efectivo y Equivalentes de Efectivo	8.254.223.178,77
Efectivo y Equivalentes de Efectivo al Inicio del Año	1.703.034.731,24
Efectivo y Equivalentes de Efectivo al 31/12/2016	9.957.257.910,29



Prof. Mario Bonucci Rossini
Rector

Lic. Oscar R. Altuve M.
Director de Administración Central



Prof. Manuel C. Aranguren R.
Vicerrector Administrativo

Jefe (E) Dpto. de Contabilidad



6. Notas explicativas

EXPOSICIÓN DE MOTIVO DE LA CUENTA 2016

UNIVERSIDAD DE LOS ANDES

NOTA N° 1:

En Cuanto a la Presentación:

La información presentada en los Estados Financieros comprenden el Estado de Situación Financiera, Estado de Resultados, Estado de Movimiento de las Cuentas de Patrimonio, Estado de Flujo de Efectivo y Cuenta Ahorro-Inversión-Financiamiento; de conformidad con las Normas Generales de Contabilidad dictadas por la Contraloría General de la República y en los Principios de Contabilidad de General Aceptación, válidos para el Sector Público, según lo dispuesto en la Ley Orgánica de la Administración Financiera del Sector Público en su artículo 123.

Las transacciones Económicas-Financieras y Patrimoniales de la Institución son registradas en bolívares nominales, sin la aplicación de ajustes por efectos de la inflación, esta información corresponde al cierre ejercicio económico del año 2016 proyectado.

NOTA N° 2:

Principios y prácticas contables del Estado de Situación Financiera.

Entre los principios y prácticas contables principales, aplicados para el registro de operaciones y preparación de Estados Financieros tenemos:

ACTIVO:

Activo Circulante:

El efectivo y equivalente de efectivo, comprende los saldos en las cuentas de Caja y Bancos, así como todo aquel instrumento financiero de fácil convertibilidad, cuyos plazos no sean mayores a tres (03) meses. El saldo en Caja y Bancos, está conformado por las siguientes cuentas:

NOTAS A LOS ESTADOS FINANCIEROS
AL 31 DE DICIEMBRE DE 2016

	Año 2015	Año 2016
Activo Disponible	2.498.548.738,09	3.245.845.966,43
<u>Caja y Bancos</u>	<u>2.498.548.738,09</u>	<u>3.245.845.966,43</u>
Caja	7.526,40	7.526,40
Bancos Públicos	73.894.223,01	73.894.223,01
Bancos Privados	2.424.378.014,61	3.171.675.242,95
Bancos del Exterior	268.974,07	268.974,07

Activo Exigible:

Comprende los valores que se convertirán en dinero, y se reconocen a su valor razonable, en este sentido este rubro está conformado por todas las cuentas y efectos por cobrar a funcionarios, empleados y otros, a plazos y diferidos; como son deudas de corto plazo de fondos en anticipos, fondos por ingresos propios, anticipo a proveedores, anticipo a contratistas entre otros.

Propiedad Planta y Equipo:

Están registrados al costo de adquisición o construcción, las mejoras o reparaciones mayores en bienes se agregan al valor del mismo, cuando aumentan su capacidad de servicio o prolongan su vida útil, por el contrario los gastos de mantenimiento y reparaciones menores se registran a resultados; por tanto el importe de los activos que incluyen la Propiedad Planta y Equipo representa el valor de los bienes que se encuentran en uso.

Tierras y Terrenos:

Están registrados al costo original, por su naturaleza no se desgastan por el uso, por lo que no tienen termino limitado de existencia.

NOTAS A LOS ESTADOS FINANCIEROS
AL 31 DE DICIEMBRE DE 2015

PASIVO:

Pasivo Circulante:

El pasivo circulante o pasivo exigible a corto plazo, contiene las obligaciones a corto plazo que posee la institución. El carácter de circulante hace referencia a que se trata de recursos financiero que no tienen permanencia dentro de la institución, en este rubro se encuentran algunas cuentas tales como las obligaciones por concepto de aportes Patronales Legales y Retenciones Laborales, Compromisos con Proveedores, contratistas y Otras cuentas por pagar.

Pasivo No Circulante:

Corresponde a las obligaciones a largo plazo que posee la institución, que se generaron en años anteriores.

PATRIMONIO

Capital Institucional:

Está constituido por el Patrimonio Institucional Universitario representado por el conjunto de bienes, derechos y obligaciones; por el Patrimonio en Acciones, las Donaciones de Capital y los Aportes por Capitalizar recibidos, tanto del sector público como privado. Adicionalmente se incluye en este rubro los resultados acumulados y los ajustes de ejercicios anteriores.

CUENTAS DE ORDEN:

Las cuentas de orden son aquellas que se abren para registrar un movimiento de valores, cuando este no afecta o modifica los Estados Financieros de la entidad, pero es necesaria para consignar sus derechos o responsabilidades contingentes, en la Institución las cuentas de orden están conformadas por los aportes institucionales sin disponibilidad presupuestaria.

NOTAS A LOS ESTADOS FINANCIEROS
AL 31 DE DICIEMBRE DE 2015

NOTA N° 3

Principios y Prácticas Contables del Estado de Rendimiento Financiero.

Entre los principios y prácticas contables principales, aplicados para el registro de operaciones y preparación de Estados Financieros tenemos:

CUENTAS DE INGRESO:

Los ingresos representan los flujos de entrada de recursos por transferencias corrientes recibidas de la administración central y los generados por las actividades propias que desarrolla la institución.

CUENTAS DE EGRESO:

Agrupar las cuentas que representan los cargos operativos y financieros en que incurre la institución en el desarrollo de sus actividades. Estas cuentas incluyen los gastos de personal y demás beneficios, compra de bienes y servicios, activos reales, transferencias y donaciones corrientes al sector público y privado.



Prof. Mario Bonucci Rossini
Rector



Prof. Manuel C. Aranguren R.
Vicerrector Administrativo



Lic. Oscar Altuve Montes
Director de Administración Central



Lic. Daniela La Cruz R.
Jefe (E) del Dpto. de Contabilidad

Ejecución física-financiera
7. Consolidado de la cuenta de ingresos
Información trimestral de los ingresos

INFORMACIÓN INGRESOS TRIMESTRALES (Bolívares)							
DENOMINACIÓN	ASIGNACIÓN INICIAL	MODIFICACIONES	PRESUPUESTO MODIFICADO	DEVENGADO	RECAUDADO	VARIACIÓN	%
1. DENOMINACIÓN DEL ENTE: UNIVERSIDAD DE LOS ANDES							
2. ORGANIZANTE EMISOR DE LOS RECURSOS: MINISTERIO DEL PODER POPULAR PARA LA EDUCACION UNIVERSITARIA, CIENCIA Y TECNOLOGÍA							
3. TRIMESTRE: PRIMERO 2016							
INGRESOS CORRIENTES	4.166.265.349	1.257.116.081	5.423.381.430	4.174.947.651	4.106.629.988	1.248.433.779	77%
Transferencias y Donaciones Corrientes	3.803.109.546	0	3.803.109.546	3.803.109.546	3.734.791.883	0	100%
De la República	3.712.693.096	0	3.712.693.096	3.712.693.096	3.644.375.433	0	100%
Del MPPEU	3.712.693.096	0	3.712.693.096	3.712.693.096	3.644.375.433	0	100%
Otros Ministerios (Detallar)	0	0	0	0	0	0	100%
Del Sector Privado	90.416.450	0	90.416.450	90.416.450	90.416.450	0	100%
Fondo de Jubilaciones Personal Docente	3.700.650	0	3.700.650	3.700.650	3.700.650	0	100%
Fondo de Jubilaciones Personal ATO	1.918.000	0	1.918.000	1.918.000	1.918.000	0	100%
Aporte Personal CAMIULA (1.75%)	84.797.800	0	84.797.800	84.797.800	84.797.800	0	100%
Del Poder Estatal (detallar)	0	0	0	0	0	0	100%
De los Entes Descentralizados sin Fines Empresariales	0	26.909.118	26.909.118	26.909.118	26.909.118	0	100%
Oficina de Planificación del Sector Universitario	0	26.909.118	26.909.118	26.909.118	26.909.118	0	100%
FONACIT	0	0	0	0	0	0	100%
Ingresos por Actividades Propias	316.599.615	0	316.599.615	316.599.615	316.599.615	0	100%
Venta Brutas de Bienes y Servicios	228.655.134	0	228.655.134	228.655.134	228.655.134	0	100%
(Otros Ingresos por Actividades Propias)	87.944.481	0	87.944.481	87.944.481	87.944.481	0	100%
Otros Ingresos Corrientes	16.815.072	0	16.815.072	16.815.072	16.815.072	0	100%
Ingresos de la Propiedad	16.815.072	0	16.815.072	16.815.072	16.815.072	0	100%
Intereses por Depósitos a la vista	14.751.272	0	14.751.272	14.751.272	14.751.272	0	100%
Intereses de Títulos y Valores	0	0	0	0	0	0	100%
Arrendamiento de Tierras y Terrenos	475.800	0	475.800	475.800	475.800	0	100%
Arrendamiento de Edificaciones	1.500.000	0	1.500.000	1.500.000	1.500.000	0	100%
Arrendamiento de Muebles	88.000	0	88.000	88	88	0	100%
Otros Ingresos Diversos	11.500.300	0	11.500.300	11.500.300	11.500.300	0	100%
Ingresos Varios	11.500.300	0	11.500.300	11.500.300	11.500.300	0	100%
Reintegro de Fondos Años Anteriores	0	0	0	0	0	0	100%
INGRESOS DE CAPITAL	14.000	0	14.000	14.000	14.000	0	100%
Venta y/o desincorporación de Activos Fijos	14.000	0	14.000	14.000	14.000	0	100%
Venta de Activos Intangibles	0	0	0	0	0	0	100%
Transferencias y Donaciones de Capital	0	0	0	0	0	0	100%

INFORMACIÓN INGRESOS TRIMESTRALES
(Bolívares)

1. DENOMINACIÓN DEL ENTE: UNIVERSIDAD DE LOS ANDES
2. ORGANISMO EMISOR DE LOS RECURSOS: MINISTERIO DEL PODER POPULAR PARA LA EDUCACION UNIVERSITARIA, CIENCIA Y TECNOLOGIA
3. TRIMESTRE: PRIMERO 2016

Del Sector Privado	0	0	0	0	0	0	0	0
Del Sector Publico	0	0	0	0	0	0	0	0
De la Republica	0	0	0	0	0	0	0	0
De Entes Descentralizados sin Fines Empresar	0	0	0	0	0	0	0	0
Oficina de Planificación del Sector Universita	0	0	0	0	0	0	0	0
Del Poder Estatal	0	0	0	0	0	0	0	0
Recursos Propios de Capital	0	0	0	0	0	0	0	0
Incremento de Depreciación	0	0	0	0	0	0	0	0
INGRESOS FINANCIEROS	18.226.816	1.230.206.963	1.248.433.779	0	0	1.248.433.779	0	0%
Venta de Títulos y Valores que no Otorgan Propie	0	0	0	0	0	0	0	0
Venta de Acciones y Participaciones de Capital	0	0	0	0	0	0	0	0
Venta de Otras Inversiones Financieras	0	0	0	0	0	0	0	0
Recuperación de Préstamos de Corto Plazo	0	0	0	0	0	0	0	0
Otros Ingresos Financieros (Detallar)	0	0	0	0	0	0	0	0
Distribución de disponibilidades	18.226.816	1.230.206.963	1.248.433.779	0	0	1.248.433.779	0	0%
TOTAL INGRESOS	4.166.265.349,00	1.257.116.081,00	5.423.381.430,00	4.174.947.651,00	4.106.629.988,00	1.248.433.779,00	77%	

FUENTE DIRECCION DE TESORERIA(2016)

NOTA: La diferencia presentada entre el Devengado y Recaudado se corresponde con las Asignaciones que se citan a continuación, las cuales son desembolsadas por el Ejecutivo directamente a la

Institución respectiva

Seguro Social	39.270.340
Régimen Prestacional de Empleo	8.726.432
Fondo de Jubilaciones	11.359.196
Proyectos FAMES (0,75)	8.961.695
TOTAL	68.317.663

Prof. Mario Bonucci Fossitt
Rector




Prof. Manuel C. Aranguren R.
Vice Rector Administrativo




INFORMACIÓN INGRESOS TRIMESTRALES
(Bolívares)

1. DENOMINACIÓN DEL ENTE: UNIVERSIDAD DE LOS ANDES
2. ORGANIZANTE EMISOR DE LOS RECURSOS: MINISTERIO DEL PODER POPULAR PARA LA EDUCACIÓN UNIVERSITARIA, CIENCIA Y TECNOLOGÍA
3. TRIMESTRE: SEGUNDO 2016

DENOMINACIÓN	ASIGNACIÓN INICIAL	MODIFICACIONES	PRESUPUESTO MODIFICADO	DEVENGADO	RECAUDADO	VARIACIÓN	%
INGRESOS CORRIENTES	0	2.453.894.869	2.453.894.869	2.453.894.869	2.405.898.097	0	100%
Transferencias y Donaciones Corrientes	0	1.651.136	1.651.136	1.651.136	-46.345.636	0	100%
De la República	0	0	0	0	-47.996.772	0	
Del MPPEU	0	0	0	0	-47.996.772	0	
Otros Ministerios (Detallar)	0	0	0	0	0	0	
Del Sector Privado	0	1.651.136	1.651.136	1.651.136	1.651.136	0	100%
Fondo de Jubilaciones Personal Docente	0	156.136	156.136	156.136	156.136	0	100%
Fondo de Jubilaciones Personal ATO	0	0	0	0	0	0	
Aporte Personal CAMIULLA (1.75%)	0	0	0	0	0	0	
Fundación Empresas Polar (FILLU)	0	975.000	975.000	975.000	975.000	0	100%
Banesco (FILU)	0	520.000	520.000	520.000	520.000	0	100%
Del Poder Estatal	0	0	0	0	0	0	
De los Entes Descentralizados sin Fines Empresariales	0	2.463.670.842	2.463.670.842	2.463.670.842	2.463.670.842	0	100%
Oficina de Planificación del Sector Universitario (OPSU)	0	2.463.670.842	2.463.670.842	2.463.670.842	2.463.670.842	0	100%
FONACIT	0	0	0	0	0	0	
Ingresos por Actividades Propias	0	0	0	0	0	0	
Venta Brutas de Bienes y Servicios	0	0	0	0	0	0	
(Otros Ingresos por Actividades Propias)	0	0	0	0	0	0	
Otros Ingresos Corrientes	0	0	0	0	0	0	
Ingresos de la Propiedad	0	0	0	0	0	0	
Intereses por Depósitos a la vista	0	0	0	0	0	0	
Intereses de Títulos y Valores	0	0	0	0	0	0	
Arrendamiento de Tierras y Terrenos	0	0	0	0	0	0	
Arrendamiento de Edificaciones	0	0	0	0	0	0	
Arrendamiento de Muebles	0	0	0	0	0	-11.362	
Otros Ingresos Diversos	0	7.372	7.372	7.372	7.372	0	100%
Ingresos Varios	0	7.372	7.372	7.372	7.372	0	100%
Reintegro de Fondos Años Anteriores	0	0	0	0	0	0	
INGRESOS DE CAPITAL	0	0	0	0	0	0	
Venta y/o desincorporación de Activos Fijos	0	0	0	0	0	0	
Venta de Activos Intangibles	0	0	0	0	0	0	
Transferencias y Donaciones de Capital	0	0	0	0	0	0	
Del Sector Privado	0	0	0	0	0	0	

Del Sector Publico	0	0	0	0	0	0	0	0	0
De la Republica	0	0	0	0	0	0	0	0	0
De Entes Descentralizados sin Fines Empresariales	0	0	0	0	0	0	0	0	0
Oficina de Planificación del Sector Universitario (OPSU)	0	0	0	0	0	0	0	0	0
Del Poder Estatal	0	0	0	0	0	0	0	0	0
Recursos Propios de Capital	0	0	0	0	0	0	0	0	0
Incremento de Depreciación	0	0	0	0	0	0	0	0	0
INGRESOS FINANCIEROS	0	-11.434.480	-11.434.480	11.434.480	11.434.480	0	0	0	100%
Venta de Títulos y Valores que no Otorgan Propiedad	0	0	0	0	0	0	0	0	0
Venta de Acciones y Participaciones de Capital	0	0	0	0	0	0	0	0	0
Venta de Otras Inversiones Financieras	0	0	0	0	0	0	0	0	0
Recuperación de Préstamos de Corto Plazo	0	0	0	0	0	0	0	0	0
Otros Ingresos Financieros (Detallar)	0	0	0	0	0	0	0	0	0
Disminución de disponibilidades	0	-11.434.480	-11.434.480	11.434.480	11.434.480	0	0	0	100%
TOTAL INGRESOS	0	2.453.894.869,00	2.453.894.869,00	2.453.894.869,00	2.405.898.097,00	0	0	100%	

FUENTE DIRECCION DE TESORERIA(2016)

NOTA: La diferencia presentada entre el Devengado y Recaudado se corresponde con las Asignaciones que se citan a continuación, las cuales son desembolsadas por el Ejecutivo directamente a la Institución respectiva

Seguro Social	39.270.340
Régimen Prestacional de Empleo	8.726.432
TOTAL	47.996.772

Prof. Mario Borucú Rosetti
Rector



Prof. Manuel C. Aranguren
Vicerrector Administrativo



INFORMACIÓN INGRESOS TRIMESTRALES

(Bolívares)

1. DENOMINACIÓN DEL ENTE: UNIVERSIDAD DE LOS ANDES
2. ORGANISMO EMISOR DE LOS RECURSOS: MINISTERIO DEL PODER POPULAR PARA LA EDUCACIÓN UNIVERSITARIA, CIENCIA Y TECNOLOGÍA
3. TRIMESTRE: TERCERO 2016

DENOMINACIÓN	ASIGNACION INICIAL	MODIFICACIONES	PRESUPUESTO MODIFICADO	DEVENGADO	RECAUDADO	VARIACIÓN	%
INGRESOS CORRIENTES	0	7.547.054.086	7.547.054.086	7.547.054.086	7.547.054.086	0	100%
<u>Transferencias y Donaciones Corrientes</u>	0	140.663	140.663	140.663	140.663	0	100%
De la República	0	0	0	0	0	0	
Del MPPEU	0	0	0	0	0	0	
Otros Ministerios (Detallar)	0	0	0	0	0	0	
Del Sector Privado	0	140.663	140.663	140.663	140.663	0	100%
Fondo de Jubilaciones Personal Docente	0	0	0	0	0	0	
Fondo de Jubilaciones Personal ATO	0	140.663	140.663	140.663	140.663	0	100%
Aporte Personal CAMIULA (1.75%)	0	0	0	0	0	0	
Fundación Empresas Polar (FILLU)	0	0	0	0	0	0	
Banesco (FILLU)	0	0	0	0	0	0	
Del Poder Estatal	0	0	0	0	0	0	
(detallar)	0	0	0	0	0	0	
De los Entes Descentralizados sin Fines Empresariales	0	7.442.598.331	7.442.598.331	7.442.598.331	7.442.598.331	0	100%
Oficina de Planificación del Sector Universitario (OP3)	0	7.442.598.331	7.442.598.331	7.442.598.331	7.442.598.331	0	100%
FONACIT	0	0	0	0	0	0	
<u>Ingresos por Actividades Propias</u>	0	62.807.958	62.807.958	62.807.958	62.807.958	0	100%
Venta Brutas de Bienes y Servicios	0	62.807.958	62.807.958	62.807.958	62.807.958	0	100%
(Otros Ingresos por Actividades Propias)	0	0	0	0	0	0	
<u>Otros Ingresos Corrientes</u>	0	42.611.044	42.611.044	42.611.044	42.611.044	0	100%
Ingresos de la Propiedad	0	42.611.044	42.611.044	42.611.044	42.611.044	0	100%
Intereses por Depósitos a la vista	0	42.611.044	42.611.044	42.611.044	42.611.044	0	100%
Intereses de Títulos y Valores	0	0	0	0	0	0	
Arrendamiento de Tierras y Terrenos	0	0	0	0	0	0	
Arrendamiento de Edificaciones	0	0	0	0	0	0	
Arrendamiento de Muebles	0	0	0	0	0	0	
<u>Otros Ingresos Diversos</u>	0	0	0	0	0	0	
Ingresos Varios	0	0	0	0	0	0	
Reintegro de Fondos Años Anteriores	0	0	0	0	0	0	

DENOMINACIÓN	ASIGNACION INICIAL	MODIFICACIONES	PRESUPUESTO MODIFICADO	DEVENGADO	RECAUDADO	VARIACIÓN	%
Venta y/o desincorporación de Activos Fijos	0	0	0	0	0	0	0
Venta de Activos Intangibles	0	0	0	0	0	0	0
Transferencias y Donaciones de Capital	0	0	0	0	0	0	0
Del Sector Privado	0	0	0	0	0	0	0
Del Sector Público	0	0	0	0	0	0	0
De la Republica	0	0	0	0	0	0	0
De Entes Descentralizados sin Fines Empresariales	0	0	0	0	0	0	0
Oficina de Planificación del Sector Universitario (OPSU)	0	0	0	0	0	0	0
Del Poder Estatal	0	0	0	0	0	0	0
Recursos Propios de Capital	0	0	0	0	0	0	0
Incremento de Depreciación	0	0	0	0	0	0	0
INGRESOS FINANCIEROS	0	-1.103.910	-1.103.910	1.103.910	1.103.910	0	100%
Venta de Títulos y Valores que no Otorgan Propiedad	0	0	0	0	0	0	0
Venta de Acciones y Participaciones de Capital	0	0	0	0	0	0	0
Venta de Otras Inversiones Financieras	0	0	0	0	0	0	0
Recuperación de Préstamos de Corto Plazo	0	0	0	0	0	0	0
DENOMINACIÓN	ASIGNACION INICIAL	MODIFICACIONES	PRESUPUESTO MODIFICADO	DEVENGADO	RECAUDADO	VARIACIÓN	%
Otros Ingresos Financieros (Detallar)	0	0	0	0	0	0	0
Disminución de disponibilidades	0	-1.103.910	-1.103.910	1.103.910	1.103.910	0	100%
TOTAL INGRESOS	0	7.547.054.086,00	7.547.054.086,00	7.547.054.086,00	7.547.054.086,00	0	100%

FUENTE: DIRECCION DE TESORERIA(2016)


 Prof. Mario Bonucci Rossini
 Rector




 Prof. Manuel C. Aránguiz R.
 Vicerrector Administrativo



INFORMACIÓN INGRESOS TRIMESTRALES (Bolívares)							
1. DENOMINACIÓN DEL ENTE: UNIVERSIDAD DE LOS ANDES							
2. ORGANIZANTE EMISOR DE LOS RECURSOS: MINISTERIO DEL PODER POPULAR PARA LA EDUCACION UNIVERSITARIA, CIENCIA Y TECNOLOGIA							
3. TRIMESTRE: CUARTO 2016							
DENOMINACIÓN	ASIGNACIÓN INICIAL	MODIFICACIONES	PRESUPUESTO MODIFICADO	DEVENGADO	RECAUDADO	VARIACIÓN	%
INGRESOS CORRIENTES	0	14.498.814.108	14.498.814.108	14.498.814.108	14.498.814.108	0	100%
Transferencias Y Donaciones Corrientes	0	11.593.393	11.593.393	11.593.393	11.593.393	0	100%
De la República	0	0	0	0	0	0	
Del MPPEU	0	0	0	0	0	0	
Otros Ministerios (Detallar)	0	0	0	0	0	0	
Del Sector Privado	0	11.593.393	11.593.393	11.593.393	11.593.393	0	100%
Fondo de Jubilaciones Personal Docente	0	0	1.869.460	1.869.460	1.869.460	0	100%
Fondo de Jubilaciones Personal ATO	0	0	0	0	0	0	
Aporte Personal CAMIULA (1.75%)	0	9.723.932	9.723.932	9.723.932	9.723.932	0	100%
Fundación Empresas Polar (FILU)	0	0	0	0	0	0	
Banesco (FILU)	0	0	0	0	0	0	
Del Poder Estatal	0	0	0	0	0	0	
(detallar)	0	0	0	0	0	0	
De los Entes Descentralizados sin Fines Empresariales	0	14.354.082.459	14.354.082.459	14.354.082.459	14.354.082.459	0	100%
Oficina de Planificación del Sector Universitario (OPS)	0	14.353.592.489	14.353.592.489	14.353.592.489	14.353.592.489	0	100%
FONACIT	0	489.970	489.970	489.970	489.970	0	100%
Ingresos por Actividades Propias	0	22.582.914	22.582.914	22.582.914	22.582.914	0	100%
Venta Brutas de Bienes y Servicios	0	22.582.914	22.582.914	22.582.914	22.582.914	0	100%
(Otros Ingresos por Actividades Propias)	0	0	0	0	0	0	
Otros Ingresos Corrientes	0	114.892.870	114.892.870	114.892.870	114.892.870	0	100%
Ingresos de la Propiedad	0	114.892.870	114.892.870	114.892.870	114.892.870	0	100%
Intereses por Depósitos a la vista	0	114.892.870	114.892.870	114.892.870	114.892.870	0	100%
Intereses de Títulos y Valores	0	0	0	0	0	0	
Arrendamiento de Tierras y Terrenos	0	0	0	0	0	0	
Arrendamiento de Edificaciones	0	0	0	0	0	0	
Arrendamiento de Muebles	0	0	0	0	0	0	
Otros Ingresos Diversos	0	0	0	0	0	0	
Ingresos Varios	0	0	0	0	0	0	
Reintegro de Fondos Años Anteriores	0	0	0	0	0	0	

DENOMINACIÓN	ASIGNACIÓN INICIAL	MODIFICACIONES	PRESUPUESTO MODIFICADO	DEVENGADO	RECAUDADO	VARIACIÓN	%
INGRESOS DE CAPITAL	0	0	0	0	0	0	0
Venta y/o desincorporación de Activos Fijos	0	0	0	0	0	0	0
Venta de Activos Intangibles	0	0	0	0	0	0	0
Del Sector Privado	0	0	0	0	0	0	0
Del Sector Público	0	0	0	0	0	0	0
De la República	0	0	0	0	0	0	0
De Entes Descentralizados sin Fines Empresariales	0	0	0	0	0	0	0
Oficina de Planificación del Sector Universitario (O	0	0	0	0	0	0	0
Del Poder Estatal	0	0	0	0	0	0	0
Recursos Propios de Capital	0	0	0	0	0	0	0
Incremento de Depreciación	0	0	0	0	0	0	0
INGRESOS FINANCIEROS	0	-4.337.529	-4.337.529	4.337.529	4.337.529	0	100%
Venta de Títulos y Valores que no Otorgan Propiedad	0	0	0	0	0	0	0
Venta de Acciones y Participaciones de Capital	0	0	0	0	0	0	0
Venta de Otras Inversiones Financieras	0	0	0	0	0	0	0
Recuperación de Préstamos de Corto Plazo	0	0	0	0	0	0	0
Otros Ingresos Financieros (Detallar)	0	0	0	0	0	0	0
Disminución de disponibilidades	0	-4.337.529	-4.337.529	4.337.529	4.337.529	0	100%
TOTAL INGRESOS	0	14.498.814.108,00	14.498.814.108,00	14.498.814.108,00	14.498.814.108,00	0	100%

FUENTE: DIRECCION DE TESORERIA(2016)


 Prof. Mario González Fosstini
 Rector




 Prof. Manuel C. Aranguren
 Vicerrector Administrativo



Información consolidada de ingresos

CUADRO 7

CONSOLIDADO DE INGRESOS
(Bolívares)

1. DENOMINACIÓN DEL ENTE: UNIVERSIDAD DE LOS ANDES
2. ORGANIZANTE EMISOR DE LOS RECURSOS: MINISTERIO DEL PODER POPULAR PARA LA EDUCACION UNIVERSITARIA, CIENCIA Y TECNOLOGÍA
3. AÑO: 2016

DENOMINACIÓN	ASIGNACIÓN INICIAL	MODIFICACIONES	PRESUPUESTO MODIFICADO	DEVENGADO	RECAUDADO	VARIACIÓN	%
INGRESOS CORRIENTES	4.166.255.349	25.756.879.145	29.923.144.494	28.691.586.634	27.575.272.199	1.231.557.860	96%
Transferencias y Donaciones Corrientes	3.803.109.546	13.385.192	3.816.494.738	3.816.494.738	3.700.180.303	0	100%
De la República	3.712.693.096	0	3.712.693.096	3.712.693.096	3.596.378.661	0	100%
Del MPPEU	3.712.693.096	0	3.712.693.096	3.712.693.096	3.596.378.661	0	100%
Otros Ministerios (Detallar)	0	0	0	0	0	0	0
Del Sector Privado	90.416.450	13.385.192	103.801.642	103.801.642	103.801.642	0	100%
Fondo de Jubilaciones Personal Docente	3.700.650	2.025.596	5.726.246	5.726.246	5.726.246	0	100%
Fondo de Jubilaciones Personal ATO	1.918.000	140.663	2.058.663	2.058.663	2.058.663	0	100%
Aporte Personal CAMIJULA (1,75%)	84.797.800	9.723.932	94.521.732	94.521.732	94.521.732	0	100%
Fundación Empresas Polar (FILLU)	0	975.000	975.000	975.000	975.000	0	100%
Banesco (FILLU)	0	520.000	520.000	520.000	520.000	0	100%
Del Poder Estatal	0	0	0	0	0	0	0
(detallar)	0	0	0	0	0	0	0
De los Entes Descentralizados sin Fines Empresariales	0	24.287.260.750	24.287.260.750	24.287.260.750	24.287.260.750	0	100%
DENOMINACIÓN	ASIGNACIÓN INICIAL	MODIFICACIONES	SUPUESTO MODIFIC.	DEVENGADO	RECAUDADO	VARIACIÓN	%
Oficina de Planificación del Sector Unive	0	24.286.770.780	24.286.770.780	24.286.770.780	24.286.770.780	0	100%
FONACIT	0	489.970	489.970	489.970	489.970	0	100%
Ingresos por Actividades Propias	316.599.615	85.390.872	401.990.487	401.990.487	401.990.487	0	100%
Venta Brutas de Bienes y Servicios	22865134	85390872	314046006	314.046.006	314.046.006	0	100%
(Otros Ingresos por Actividades Propias)	87.944.481	0	87.944.481	87.944.481	87.944.481	0	100%
Otros Ingresos Corrientes	16.815.072	157.503.915	174.318.987	174.318.987	174.318.987	0	100%
Ingresos de la Propiedad	16.815.072	157.503.915	174.318.987	174.318.987	174.318.987	0	100%
Intereses por Depósitos a la vista	14.751.272	157.503.915	172.255.187	172.255.187	172.255.187	0	100%
Intereses de Títulos y Valores	0	0	0	0	0	0	0
Arrendamiento de Tierras y Terrenos	475.800	0	475.800	475.800	475.800	0	100%
Arrendamiento de Edificaciones	1.500.000	0	1.500.000	1.500.000	1.500.000	0	100%
Arrendamiento de Muebles	88.000	0	88.000	88.000	88.000	0	100%
Otros Ingresos Diversos	11.500.300	7.372	11.507.672	11.507.672	11.507.672	0	100%
Ingresos Varios	11.500.300	7.372	11.507.672	11.507.672	11.507.672	0	100%
Reintegro de Fondos Anteriores	0	0	0	0	0	0	0

DENOMINACION	ASIGNACION INICIAL	MODIFICACIONES	SUPUESTO MODIFIC.	DEVENGADO	RECAUDADO	VARIACION	%
INGRESOS DE CAPITAL	14.000	0	14.000	14.000	14.000	0	100%
Venta y/o desincorporación de Activos Fijos	14.000	0	14.000	14.000	14.000	0	100%
Venta de Activos Intangibles	0	0	0	0	0	0	
Transferencias y Donaciones de Capital	0	0	0	0	0	0	
Del Sector Privado	0	0	0	0	0	0	
De la Republica	0	0	0	0	0	0	
De Entes Descentralizados sin Fines Económicos	0	0	0	0	0	0	
Oficina de Planificación del Sector Universitario	0	0	0	0	0	0	
Del Poder Estatal	0	0	0	0	0	0	
Recursos Propios de Capital	0	0	0	0	0	0	
Incremento de Depreciación	0	0	0	0	0	0	
INGRESOS FINANCIEROS	18.226.816	1.213.331.044	1.231.557.860	0	0	1.231.557.860	0%
Venta de Títulos y Valores que no Organismos	0	0	0	0	0	0	
Venta de Acciones y Participaciones de Capital	0	0	0	0	0	0	
Venta de Otras Inversiones Financieras	0	0	0	0	0	0	
Recuperación de Préstamos de Corto Plazo	0	0	0	0	0	0	
Otros Ingresos Financieros (Detallar)	0	0	0	0	0	0	
Disminución de disponibilidades	18.226.816	1.213.331.044	1.231.557.860	0	0	1.231.557.860	0%
TOTAL INGRESOS	4.166.266.349,00	25.756.879.145,00	29.923.144.494,00	28.691.586.634,00	27.575.272.199,00	1.231.557.860,00	96%

FUENTE: DIRECCION DE TESORERIA(2016)

NOTA: La diferencia presentada entre el Devengado y Recaudado se corresponde con las asignaciones que se citan a continuación, las cuales son desembolsadas por el Ejecutivo directamente a la institución respectiva

Seguro Social	78.540,680
Regimen Prestacional de Empleo	17.452,864
Fondo de Jubilaciones	11.359,196
Proyectos FAMES (0.75)	8.961,695
TOTAL	116.314,435


 Prof. Mario Bonucci Rossini
 Rector




 Prof. Mariuchi C. Aranguren R.
 Vicerrector Administrativo



8. Consolidado de la cuenta de gastos
Información trimestral de la cuenta de gastos

CODIGO DEL ENTE:
DENOMINACIÓN: UNIVERSIDAD DE LOS ANDES
ÓRGANO DE ADSCRIPCIÓN: MINISTERIO DEL PODER POPULAR PARA LA EDUCACION UNIVERSITARIA, CIENCIA Y TECNOLOGÍA
TRIMESTRE: PRIMER
EJECUCION FINANCIERA TRIMESTRAL DEL PRESUPUESTO DE GASTOS
(Bolívares)

PARTIDA	DENOMINACIÓN	LEY PRESUPUESTO	MODIFICACIONES	TOTAL PRESUPUESTO ANUAL	PROGRAMADO	EJECUTADO					DISPONIBILIDAD PRESUPUESTARIA	
						COMPROMISO	CAUSADO	PAGADO	% COMPRO METIDO	% CAUSADO		% PAGADO
401	GASTOS DE PERSONAL	2.204.156.967,00	281.872.588,86	2.486.029.555,86	2.486.029.555,86	2.429.793.810,25	654.900.965,17	101.354.464,75	97,74%	25,34%	4,08%	56.235.745,61
402	MATERIALES, SUMINISTROS Y MERCANCIAS	403.754.846,00	216.856.310,23	620.611.156,23	620.611.156,23	106.920.386,57	130.789.614,01	106.350.386,57	17,23%	21,07%	17,14%	513.690.769,66
403	SERVICIOS NO PERSONALES	331.834.290,00	205.695.266,29	537.529.556,29	537.529.556,29	37.860.180,65	57.026.301,30	37.548.381,72	7,04%	10,61%	6,98%	499.669.375,64
404	ACTIVOS REALES	180.732.496,00	210.338.149,09	391.070.645,09	391.070.645,09	0	2.500.000,00	0	0,00%	0,64%	0,00%	391.070.645,09
405	ACTIVOS FINANCIEROS	0	0	0	0	0	0	0	0,00%	0,00%	0,00%	0
407	TRANSFERENCIAS Y DONACIONES	968.872.709,00	161.607.567,73	1.130.480.276,73	1.130.480.276,73	1.122.224.751,06	662.381.740,21	120.041.437,00	99,27%	58,59%	10,62%	8.255.525,67
408	OTROS GASTOS	0	0	0	0	0	0	0	0,00%	0,00%	0,00%	0
411	DISMINUCION DE PASIVOS	76.914.041,00	382.321.332,82	459.235.373,82	459.235.373,82	459.235.373,82	222.996,04	47.544,00	100,00%	0,05%	0,01%	0
TOTALES		4.166.265.349,00	1.458.691.215,02	5.624.956.564,02	5.624.956.564,02	4.156.034.502,35	1.507.821.616,73	365.342.214,04	73,99%	25,84%	6,50%	1.468.922.061,97

FUENTE:SUGPS(2016)


 Prof. Marly Bonucci Rosal
 Rector


 Prof. Wambel C. Aranguren R.
 Vicerrector Administrativo



CODIGO DEL ENTE:
 DENOMINACION: UNIVERSIDAD DE LOS ANDES
 ÓRGANO DE ADSCRIPCIÓN: MINISTERIO DEL PODER POPULAR PARA LA EDUCACION UNIVERSITARIA, CIENCIA Y TECNOLOGIA
 TRIMESTRE: SEGUNDO

EJECUCION FINANCIERA TRIMESTRAL DEL PRESUPUESTO DE GASTOS
 (Bolívares)

PARTIDA	DENOMINACION	LEY PRESUPUESTO	MODIFICACIONES	TOTAL PRESUPUESTO ANUAL	PROGRAMADO	EJECUTADO						DISPONIBILIDAD PRESUPUESTARIA
						COMPROMISO	CAUSADO	PAGADO	% COMPROM ETIDO	% CAUSADO	% PAGADO	
401	GASTOS DE PERSONAL	2.204.156.967,00	1.792.456.554,37	3.996.613.521,37	546.676.763,00	3.943.243.462,87	2.429.602.452,02	2.071.087.752,27	98,66%	60,79%	51,82%	53.370.058,50
402	MATERIALES, SUMINISTROS Y SERVICIOS NO PERSONALES	403.754.946,00	447.327.787,67	851.082.633,67	72.940.202,00	403.501.125,10	403.501.125,10	387.200.740,12	47,41%	47,41%	43,15%	447.581.508,57
403	SERVICIOS NO PERSONALES	331.834.290,00	243.038.331,13	574.872.621,13	52.652.897,00	228.142.900,07	228.142.900,07	183.910.822,14	39,69%	39,69%	31,99%	346.729.721,06
404	ACTIVOS REALES	180.732.486,00	227.031.584,82	407.764.080,82	25.125.950,00	31.898.330,90	31.898.330,90	23.712.999,76	7,82%	7,82%	5,82%	375.965.749,92
405	ACTIVOS FINANCIEROS	0	0	0	0	0	0	0	0,00%	0,00%	0,00%	0
407	TRANSFERENCIAS Y DONACIONES	968.872.709,00	1.205.110.337,42	2.173.983.046,42	232.977.505,00	2.165.657.148,45	1.617.371.340,14	1.615.912.744,14	99,62%	74,40%	74,33%	8.325.897,97
408	OTROS GASTOS	0	4.500,00	4.500,00	0	0	0	0	0,00%	0,00%	0,00%	4.500,00
411	DISMINUCION DE PASIVOS	76.914.041,00	383.183.125,01	460.097.166,01	19.228.505,00	460.097.166,01	139.893.053,75	137.439.141,08	100,00%	30,41%	29,87%	0
	TOTALES	4.166.265.349,00	4.298.152.220,42	8.464.417.569,42	948.601.822,00	7.235.540.133,40	4.850.409.201,98	4.399.264.199,51	85,45%	80,12%	51,97%	1.231.877.436,02

FUENTE: SUGPS(2016)

Prof. Mario Bonucci Rosetti
 Rector




Prof. Manuel C. Aranguren
 Vicerrector Administrativo




CODIGO DEL ENTE: UNIVERSIDAD DE LOS ANDES
 DENOMINACIÓN: UNIVERSIDAD DE LOS ANDES
 ÓRGANO DE ADSCRIPCIÓN: MINISTERIO DEL PODER POPULAR PARA LA EDUCACION UNIVERSITARIA, CIENCIA Y TECNOLOGÍA
 TRIMESTRE: TERCERO

EJECUCION FINANCIERA TRIMESTRAL DEL PRESUPUESTO DE GASTOS
 (Bolívares)

PARTIDA	DENOMINACIÓN	LEY PRESUPUESTO	MODIFICACIONES	TOTAL PRESUPUESTO ANUAL	PROGRAMADO	COMPROMISO	CAUSADO	PAGADO	EJECUTADO			DISPONIBILIDAD PRESUPUESTARIA A
									COMPROMISO	CAUSADO	PAGADO	
401	GASTOS DE PERSONAL	2.204.155.967,00	5.317.772.449,71	7.521.929.416,71	27.473.258,00	7.417.784.077,53	6.310.363.574,64	5.155.861.023,71	98,62%	83,89%	68,54%	104.145.339,18
402	MATERIALES, SUMINISTROS Y MERCANCIAS	403.754.846,00	734.327.715,99	1.138.082.561,99	38.294.047,00	596.200.017,96	596.200.017,96	417.183.249,04	52,39%	52,39%	36,66%	541.882.544,03
403	SERVICIOS NO PERSONALES	331.834.290,00	403.685.524,48	735.519.814,48	28.822.810,00	399.589.741,68	399.589.741,68	269.087.179,17	54,33%	54,33%	36,58%	335.930.072,80
404	ACTIVOS REALES	180.732.486,00	266.305.372,26	447.037.868,26	22.896.330,00	78.259.002,12	78.259.002,12	29.874.868,52	17,51%	17,51%	6,68%	368.778.866,14
405	ACTIVOS FINANCIEROS	0	0	0	0	0	0	0	0,00%	0,00%	0,00%	0
407	TRANSFERENCIAS Y DONACIONES	968.872.709,00	4.138.195.564,15	5.107.068.273,15	31.428.963,00	5.100.061.752,32	4.811.987.903,37	4.334.578.075,41	99,86%	94,22%	84,87%	7.006.520,83
408	OTROS GASTOS	0	14.815.547,56	14.815.547,56	0	0	0	0	0,00%	0,00%	0,00%	14.815.547,56
411	DISMINUCION DE PASIVOS	76.914.041,00	382.962.862,66	459.876.903,66	217.500,00	459.876.903,66	203.533.141,74	199.034.064,68	100,00%	44,26%	43,28%	0
TOTALES		4.166.255.349,00	11.258.065.036,81	15.424.330.385,81	149.132.908,00	14.051.771.495,27	12.399.933.381,51	10.405.618.450,53	91,10%	80,39%	67,46%	1.372.558.890,54

FUENTE: SUGPS(2016)



Prof. Mahmet C. Aranguren R.
 Vicerrector Administrativo



Prof. Mario Bonucci Bassini
 Rector

CODIGO DEL ENTE:
 DENOMINACIÓN: UNIVERSIDAD DE LOS ANDES
 ORGANISMO DE ADSCRIPCIÓN: MINISTERIO DEL PODER POPULAR PARA LA EDUCACION UNIVERSITARIA, CIENCIA Y TECNOLOGIA
 TRIMESTRE: CUARTO

EJECUCION FINANCIERA TRIMESTRAL DEL PRESUPUESTO DE GASTOS
 (Bolívares)

PARTIDA	DENOMINACION	LEY PRESUPUESTO	MODIFICACIONES	TOTAL PRESUPUESTO ANUAL	PROGRAMADO	EJECUTADO						DISPONIBILIDAD PRESUPUESTARIA
						COMPROMISO	CAUSADO	PAGADO	COMPR OMETIDO	% CAUSA DO	% PAGADO	
401	GASTOS DE PERSONAL	2.204.196.997,00	12.546.042.151,73	14.750.199.118,73	15.712.189,25	14.744.777.483,45	4.814.943.076,96	9.844.076.398,08	99,85%	96,23%	66,66%	22.248.355,82
402	MATERIALES, SUMINISTROS Y ME	403.754.846,00	1.416.771.649,41	1.820.526.495,41	22.066.404,25	1.648.083.212,09	514.704.229,67	466.061.239,88	88,35%	88,20%	24,98%	217.282.894,21
403	SERVICIOS NO PERSONALES	331.834.290,00	1.245.424.810,87	1.577.259.100,87	26.352.162,50	1.316.169.903,12	629.225.696,85	436.289.843,82	87,31%	87,17%	28,94%	191.261.440,68
404	ACTIVOS REALES	180.732.496,00	369.080.296,63	549.812.792,63	21.983.990,75	368.344.144,54	249.380.024,79	33.825.389,26	64,41%	63,31%	5,92%	203.497.056,40
405	ACTIVOS FINANCIEROS:	0	0	0	0	0	0	0	0,00%	0,00%	0,00%	0
407	TRANSFERENCIAS Y DONACIONE	968.872.709,00	9.796.289.121,63	10.765.161.830,63	97.500,00	10.735.296.181,58	3.545.931.468,12	9.444.620.895,25	99,85%	98,94%	87,65%	15.941.466,38
408	OTROS GASTOS	0	239.200,00	239.200,00	0	239.200,00	239.200,00	239.200,00	80,70%	80,70%	80,70%	57.200,00
411	DISMINUCION DE PASIVOS	76.914.041,00	383.031.914,01	459.945.955,01	0	459.945.955,01	-71.215.942,79	212.270.487,94	100,00%	59,23%	46,15%	0
	TOTALES	4.166.265.349,00	25.756.879.144,26	29.923.144.493,28	86.232.246,75	29.272.856.079,79	9.683.207.743,60	20.437.363.454,23	97,83%	95,05%	68,30%	650.288.413,49

FUENTE: SUGP



Información consolidada de gastos

Consolidado de Gastos

CODIGO DEL ENTE:
 DENOMINACIÓN: UNIVERSIDAD DE LOS ANDES
 ÓRGANO DE ADSCRIPCIÓN: MINISTERIO DEL PODER POPULAR PARA LA EDUCACIÓN UNIVERSITARIA, CIENCIA Y TECNOLOGÍA
 Año: 2016

PARTIDA	DENOMINACIÓN	LEY PRESUPUESTO	MODIFICACIONES	TOTAL PRESUPUESTO ANUAL	PROGRAMADO	EJECUTADO					DISPONIBILIDAD PRESUPUESTARIA	
						COMPROMISO	CAUSADO	PAGADO	% COMPROMETIDO	% CAUSADO		% PAGADO
401	GASTOS DE PERSONAL	2.204.156.967,00	12.546.042.151,73	14.750.199.118,73	2.204.156.967,00	14.744.777.483,45	14.209.810.068,79	9.844.076.398,08	99,85%	96,23%	66,66%	22.248.355,82
402	MATERIALES, SUMINISTROS Y MERCANCIAS	403.754.846,00	1.416.771.649,41	1.820.526.495,41	403.754.846,00	1.648.083.212,09	1.645.194.986,74	466.061.239,88	88,35%	88,20%	24,98%	217.282.894,21
403	SERVICIOS NO PERSONALES	331.834.290,00	1.245.424.810,87	1.577.259.100,87	331.834.290,00	1.316.169.903,12	1.313.984.629,90	436.289.843,82	87,31%	87,17%	28,94%	191.261.440,68
404	ACTIVOS REALES	180.752.496,00	369.080.296,63	549.832.792,63	180.752.496,00	368.344.144,54	362.037.357,81	33.825.389,26	64,41%	63,31%	5,92%	203.497.056,40
405	ACTIVOS FINANCIEROS	0	0	0	0	0	0	0	0,00%	0,00%	0,00%	0
407	TRANSFERENCIAS Y DONACIONES	968.872.709,00	9.796.289.121,63	10.765.161.830,63	968.872.709,00	10.735.296.181,58	10.637.672.451,64	9.444.620.895,25	98,85%	98,94%	87,85%	15.941.466,38
408	OTROS GASTOS	239.200,00	239.200,00	239.200,00	239.200,00	239.200,00	239.200,00	239.200,00	80,70%	80,70%	80,70%	57.200,00
411	DISMINUCION DE PASIVOS	76.914.041,00	383.031.914,01	459.945.955,01	76.914.041,00	459.945.955,01	272.433.248,74	212.270.487,94	100,00%	59,23%	46,15%	0
TOTALES		4.166.265.349,00	25.756.879.144,28	29.923.144.493,28	4.166.265.349,00	29.272.856.079,79	28.441.371.943,82	20.437.363.454,23	97,83%	95,05%	68,30%	650.288.413,49

FUENTE: SUGPS(2016)



 Prof. Mario Bohuac (Rojas)
 Rector





 Prof. Manuel C. Aranguren R.
 Vicerrector Administrativo

9. Ejecución del gasto por proyecto y acciones centralizadas (ficha)

NOMBRE DEL PROYECTO: FORMACION EN CARRERAS		CODIGO NUEVA ETAPA: 121172	
PROYECTO			
Fecha del Proyecto		Financiamiento (En Bolívares)	
Inicio	01-01-2016	Aprobado Ley 2014	1.160.948.663
Culminación	31-12-2016	Modificado 2016:	5.793.927.037
Monto Total Proyecto (En Bolívares)		Aprobado Total :	6.954.875.700
6.954.875.700		Ejecutado Total:	6.640.868.781
Fuentes de Financiamiento del Proyecto 2016			
Fuente	Ordinario	Gestión Fiscal	Extraordinario
Monto Aprobado (En Bolívares)	1.160.948.663	0	Créditos Adicionales
			Ingresos Propios
			Otros
			TOTAL
			6.954.875.700
Bien o Servicio del Proyecto (Meta Total)	Meta Fisica 2016	Ejecución Fisica 2016	%
Materia en Formación	49.698	42.539	85,59%
	Meta Financiera 2016	Ejecución Financiera 2016	%
	6.954.875.700	6.640.868.781	95,49%

NOTA EXPLICATIVA DE LAS VARIACIONES FISICAS Y FINANCIERAS

Este año no se alcanza la meta esperada en matrícula, la carencia de insumos importantes conllevó al cierre técnico de algunas asignaturas como es el caso de la carrera de odontología, del mismo modo, la renuncia masiva del personal docente, motivado a bajos sueldos así como el alto costo de la vida presiona al estudiante para desistir de sus estudios.

Prof. Mary Bonucco Rysstini
Rector




Prof. Manuel C. Aranguán R.
Vicerrector Administrativo




PROYECTO

NOMBRE DEL PROYECTO: FORMACION DE POSTGRADO O ESTUDIOS AVANZADOS CODIGO NUEVA ETAPA: 121305

Fecha del Proyecto		Inicio		Monto Total Proyecto (En Bolívares)	
01-01-2016		01-01-2016		501.981.169	
Culminación		31-12-2016			
Aprobado Ley 2016		64.805.152			
Modificado 2016:		437.176.017			
Aprobado Total :		501.981.169			
Ejecutado Total:		460.619.904			

Fuente	Ordinario	Gestión Fiscal	Extraordinario			TOTAL
			Créditos Adicionales	Ingresos Propios	Otros	
Monto Aprobado (En Bolívares)	64.805.152	0	405.522.972	6.484.595	#####	501.981.169

Bien o Servicio del Proyecto (Meta Total)	Meta Física 2016	Ejecución Física 2016	%	Meta Financiera 2016	Ejecución Financiera 2016	%
Matrícula activa en la formación de postgrado	7.595	6.731	88.6	501.981.169	460.619.904	91,76%

NOTA EXPLICATIVA DE LAS VARIACIONES FÍSICAS Y FINANCIERAS

Los datos de logro alcanzados en metas físicas del proyecto son las resultantes hasta el tercer trimestre de ejecución física, sin embargo el grado de logro es aceptable.



[Signature]
 Prof. Mario Bonucci Rossini
 Rector



[Signature]
 Prof. Manuel C. Aranguren R.
 Vicerrector Administrativo

PROYECTO

NOMBRE DEL PROYECTO: INVESTIGACION, INNOVACION Y GESTION DEL CONOCIMIENTO **CODIGO NUEVA ETAPA:** 121373

Fecha del Proyecto	Inicio	01-01-2016	Monto Total Proyecto (En Bolívares)	Financiamiento (En Bolívares)			
	Culminación	31-12-2016		683.171.188	Aprobado Ley 2016:	115.056.176	Aprobado Total:
				Modificado 2016:	568.115.012	Ejecutado Total:	650.041.012

Fuentes de Financiamiento del Proyecto 2016	Fuente	Ordinario	Gestión Fiscal	Extraordinario			TOTAL
				Creditos Adicionales	Ingresos Propios	Otros	
	Monto Aprobado (En Bolívares)	115.056.176	0	549.011.266	3.139.879	15.963.866	683.171.188

Bien o Servicio del Proyecto (Meta Total)	Meta Fisica 2016	Ejecución Fisica 2016	%	Meta Financiera 2016	Ejecución Financiera 2016	%
Desarrollo de proyectos de investigación	1.509	601	39.89	683.171.188	650.041.012	95,15%

NOTA EXPLICATIVA DE LAS VARIACIONES FÍSICAS Y FINANCIERAS

La meta no pudo alcanzarse motivado a un descenso en el número de investigaciones debido a dificultades en la adquisición de equipos científicos y de computación; también debido a la reducción del presupuesto y consiguiente cierre de los programas. Seminarios Internacionales y Asistencia a Cursos y

Prof. Mario Edoñucci Rossini
Rector





Prof. Manuel C. Frangulenta
Vice Rector Administrativo




PROYECTO												
NOMBRE DEL PROYECTO: SISTEMA DE RECURSOS PARA LA FORMACION E INTERCAMBIO ACADEMICO		CODIGO NUEVA ETAPA:										
121392												
Fecha del Proyecto	Inicio	Monto Total Proy (En Bolívares)										
	01-01-2016											
	Culminación											
	31-12-2016	514.836.339										
<table border="1"> <tr> <th colspan="2">Financiamiento (En Bolívares)</th> </tr> <tr> <td>Aprobado Ley 2016</td> <td>89.746.788</td> </tr> <tr> <td>Modificado 2016:</td> <td>425.089.551</td> </tr> <tr> <td>Aprobado Total :</td> <td>514.836.339</td> </tr> <tr> <td>Ejecutado Total:</td> <td>485.788.861</td> </tr> </table>			Financiamiento (En Bolívares)		Aprobado Ley 2016	89.746.788	Modificado 2016:	425.089.551	Aprobado Total :	514.836.339	Ejecutado Total:	485.788.861
Financiamiento (En Bolívares)												
Aprobado Ley 2016	89.746.788											
Modificado 2016:	425.089.551											
Aprobado Total :	514.836.339											
Ejecutado Total:	485.788.861											
Fuentes de Financiamiento del Proyecto 2016	Fuente	TOTAL										
	Ordinario	Ingresos Propios										
	Extraordinario	Otros										
	Gestión Fiscal											
	Créditos Adicionales											
	Monto Aprobado (En Bolívares)											
	89.746.788	742.566										
	0	22.139.796										
	402.207.189	514.836.339										
Bien o Servicio del Proyecto (Meta Total)	Meta Física 2016	Ejecución Financiera 2016										
Atención científica, tecnológica, y humanística a la matrícula de pregrado y postgrado	2.696.911	485.788.861										
	Ejecución Física 2016	%										
	1.706.495 0	63,28										
		94,36%										
NOTA EXPLICATIVA DE LAS VARIACIONES FÍSICAS Y FINANCIERAS Este proyecto presentó problemas para incrementar y mantener la producción de animales, por cuanto el alimento suministrado (ratarina) no ha sido producido, debiendo sustituirse por perrarina, a costos muy elevados y en mínimas cantidades, igualmente la falta de presupuesto ha conllevado a reducir la producción de animales al mínimo y el apoyo al desarrollo de prácticas de campo que ha afectado el uso de las estaciones experimentales.												




 Prof. Mario Bonucci Rossini
 Rector


 Prof. Manuel A. Rodríguez
 Vicerrector Administrativo

PROYECTO

NOMBRE DEL PROYECTO: SISTEMAS DE APOYO AL DESARROLLO ESTUDIANTIL

CODIGO NUEVA ETAPA: 121429

Fecha del Proyecto	Inicio	Culminación	Monto Total Proyecto (En Bolívares)	Financiamiento (En Bolívares)		
				Aprobado Ley 2016:	Modificado 2016	Aprobado Total :
	01-01-2016			387.691.906	2.458.271.830	2.845.963.736
		31-12-2016	2.845.963.736		2.845.963.736	2.845.963.736
				Ejecutado Total:	2.801.125.670	

Fuentes de Financiamiento del Proyecto 2016	Fuente	Ordinario	Gestión Fiscal	Extraordinario			TOTAL
				Créditos Adicionales	Ingresos Propios	Otros	
	Monto Aprobado (En Bolívares)	387.691.906	0	2.399.711.569	0	58.560.261	2.845.963.736
Bien o Servicio del Proyecto (Meta Total)	Meta Fisica 2016	Ejecución Fisica 2016	%	Meta Financiera 2016	Ejecución Financiera 2016	%	
Estudiantes beneficiados	49.698	42.539	85,6	2.845.963.736	2.801.125.670	98,42%	

NOTA EXPLICATIVA DE LAS VARIACIONES FISICAS Y FINANCIERAS

El servicio de comedor ha sido afectado por escasez de insumos en mercados locales y nacionales, la constante y sostenida variación de precios, genera que proveedores seleccionados en procesos de contrataciones renuncien a las adjudicaciones obligando a repetir el proceso, ocasionando desabastecimiento en almacenes. En el sistema de transporte estudiantil solo existen 7 unidades de transporte activas y se requiere cubrir todas las demandas del servicio en transporte estudiantil, traslados de estudiantes, prácticas de campo, eventos deportivos, académicos, científicos y culturales

Prof. Mario Egonucci Rossini
Rector




Prof. Mameidy Aranguren
Vicerrectora




PROYECTO			
NOMBRE DEL PROYECTO:		INTERCAMBIO Y GESTION DEL CONOCIMIENTO CON LA SOCIEDAD	
		CODIGO NUEVA ETAPA: 121496	
Fecha del Proyecto	Inicio	Monto Total Proyecto (En Bolívares)	Financiamiento (En Bolívares)
	01-01-2016	324.137.801	Aprobado Ley 2016: 71.856.880
Culminación	31-12-2016		Modificado 2016: 252.280.921
		Aprobado Total: 324.137.801	
		Ejecutado Total: 274.079.991	
Fuentes de Financiamiento del Proyecto 2016			
Fuente	Ordinario	Gestión Fiscal	Extraordinario
			Ingresos Propios
			Otros
			TOTAL
	71.856.880	0	220.168.633
Monto Aprobado (En Bolívares)			12.373.637
			19.738.651
			324.137.801
Bien o Servicio del Proyecto (Meta Total)	Ejecución Física 2016	%	Meta Financiera 2016
Beneficiarios atendidos	68.973	99.9	324.137.801
			Ejecución Financiera 2016
			274.079.991
			84,56%
NOTA EXPLICATIVA DE LAS VARIACIONES FISICAS Y FINANCIERAS			
La meta física de Servicios de extensión comunitaria, académica, cultural y deportiva logro su alcance.			


 Prof. Mario Bonuccia Rossini
 Rector


 Prof. Manuel G. Arqandular
 Vicerector Administrativo



PROYECTO

NOMBRE DEL PROYECTO: DESARROLLO Y MANTENIMIENTO DE INFRAESTRUCTURA FISICA CODIGO NUEVA ETAPA: 121502

Fecha del Proyecto	Inicio	01-01-2016	Monto Total Proyecto (En Bolivares)
	Culminación	31-12-2016	453.276.530

Financiamiento (En Bolivares)	
Aprobado Ley 2016:	65.120.443
Modificado 2016:	388.156.087
Aprobado Total :	453.276.530
Ejecutado Total:	445.705.468

Fuentes de Financiamiento del Proyecto 2016	Fuente	Ordinario	Gestión Fiscal	Extraordinario			TOTAL
				Créditos Adicionales	Ingresos Propios	Otros	
Monto Aprobado (En Bolivares)	65.120.443	0	144.679.974	119.743.962	123.732.151	453.276.530	

Bien o Servicio del Proyecto (Meta Total)	Meta Fisica 2016	Ejecución Fisica 2016	%	Meta Financiera 2016	Ejecución Financiera 2016	%
metros cuadrados	277.925	101.925	36.7	453.276.530	445.705.468	98.33%

NOTA EXPLICATIVA DE LAS VARIACIONES FISICAS Y FINANCIERAS
Sobrestimación de la meta fisica planificada.

Prof. Mario Bonucci Rossini
Rector




Prof. Manuel Aranguren R.
Vicerrector administrativo




ACCIONES CENTRALIZADAS			
NOMBRE DE LA ACCIÓN: DIRECCIÓN Y COORDINACIÓN DE LOS GASTOS DE LOS TRABAJADORES			
DESCRIPCIÓN DE LA ACCIÓN: APOYO INSTITUCIONAL A LAS ACCIONES ESPECÍFICAS DE LOS PROYECTOS DEL ORGANISMO			
ASIGNACIÓN Y CONTROL DE LOS RECURSOS PARA LOS GASTOS DE LOS TRABAJADORES Y TRABAJADORAS			
Fecha de Ejecución	Inicio	01-01-2016	Monto Total Acción (En Bolívares)
Financiamiento (En Bolívares)			
Aprobado Ley 2016:			1.025.604.395
Modificado 2016:			5.066.952.492
Aprobado Total :			6.092.556.887
Ejecutado Total:			5.602.825.743
Resumen de Avance Financiero		Financiero %	
		0%	
Fuentes de Financiamiento Accion Centralizada 2016			
Fuente	Ordinario	Gestión Fiscal	Extraordinario
Monto Aprobado (En Bolívares)	1.025.604.395	0	Créditos Adicionales
			Ingresos Propios
			Otros
			TOTAL
			6.092.556.887
Logro Obtenido			
Meta Financiera 2016		Ejecución Financiera 2016	
6.092.556.887		5.602.825.743	
El logro de las metas físicas de esta acción centralizada se ha remitido con el pago de las nóminas del personal activo de la Universidad de lo aprobado en el presupuesto y lo aprobado por Crédito Adicional por los aumentos de ley.		%	
		91,96%	
NOTA EXPLICATIVA DE LAS VARIACIONES FINANCIERAS			
Las variaciones se debe a la no generación de Ingresos Propios por parte de las Unidades generadoras de Ingresos Propios de la Universidad			


 Prof. Mario Borjuc Rossi
 Rector


 Prof. Manuel E. Aranguren
 Vicerrector Administrativo



ACCIONES CENTRALIZADAS

NOMBRE DE LA ACCIÓN: GESTIÓN ADMINISTRATIVA

DESCRIPCIÓN DE LA ACCIÓN: APOYO INSTITUCIONAL A LAS ACCIONES ESPECÍFICAS DE LOS PROYECTOS DEL ORGANISMO

Fecha de Ejecución	Inicio	01-01-2016	Monto Total Acción (En Bolívares)	Financiamiento (En Bolívares)
	Culminación	31-12-2016		
Resumen de Avance Financiero			Financiero %	0%
		Aprobado Ley 2016:	365.819.176	
		Modificado 2016:	1.511.128.617	
		Aprobado Total :	1.876.947.793	
		Ejecutado Total:	1.489.082.316	

Fuentes de Financiamiento Acción Centralizada 2015	Fuente	Ordinario	Gestión Fiscal	Extraordinario			TOTAL
				Créditos Adicionales	Ingresos Propios	Otros	
	Monto Aprobado (En Bolívares)	365.819.176	0	704.998.719	47.080.448	759.049.450	1.876.947.793
Logro Obtenido				Meta Financiera 2016	Ejecución Financiera 2016		%
El logro de las metas en esta Acción Centralizada fue parcial por la falta de productos y por los procesos de contrataciones.				1.876.947.793	1.489.082.316		79,34%

NOTA EXPLICATIVA DE LAS VARIACIONES FINANCIERAS

se ejecutaron parcialmente los recursos por cuanto hubo dificultades en los procesos de contrataciones y la no existencia de productos en el mercado

Prof. Mario Bónucci Rossini
Rektor




Prof. Manuel C. Arahuetan
Vicerektor Administrativo




ACCIONES CENTRALIZADAS											
NOMBRE DE LA ACCIÓN: PREVISIÓN Y PROTECCIÓN SOCIAL											
DESCRIPCIÓN DE LA ACCIÓN: ASIGNACIÓN Y CONTROL DE LOS RECURSOS PARA GASTOS DE LOS PENSIONADOS, PENSIONADAS, JUBILADOS Y JUBILADAS											
Fecha de Ejecución	Inicio	Culminación	Monto Total Acción (En Bolívares)		Financiamiento (En Bolívares)						
			01-01-2016	31-12-2016	Aprobado Ley 2016:	Modificado 2016:	Aprobado Total:	Ejecutado Total:	Créditos Adicionales	Ingresos Propios	Otros
Resumen de Avance Financiero			Financiero %								
			0%								
Fuentes de Financiamiento Acción Centralizada 2015											
Fuente			Ordinario		Gestión Fiscal		Extraordinario		TOTAL		
Monto Aprobado (En Bolívares)			819.615.770		0		8.703.497.649		0	152.283.932	9.675.397.352
Logro Obtenido											
El logro de la meta se cumplió por el pago y sus incidencias del personal jubilado											
NOTA EXPLICATIVA DE LAS VARIACIONES FINANCIERAS											
Se considera el cumplimiento de esta Acción Centralizada el 100%											
Meta Financiera 2016			Ejecución Financiera 2016		%						
9.675.397.352			9.591.234.195		99,13%						


 Prof. Mario Boljucci Rossini
 Rector


 Prof. Manuel C. Aranguren A.
 Vicerector Administrativo

10. Ejecución por proyectos y acciones centralizadas a nivel de partidas presupuestarias

UNIVERSIDAD DE LOS ANDES
 TOTAL EJECUTADO POR TRIMESTRE
 01/01/2016 AL 31/12/2016
 (En Bolívares)

1. DENOMINACIÓN DEL ENTE: UNIVERSIDAD DE LOS ANDES
2. ORGANISMO EMISOR DE LOS RECURSOS: MINISTERIO DEL PODER POPULAR PARA LA EDUCACION UNIVERSITARIA, CIENCIA Y TECNOLOGIA
3. AÑO: 2016

Partidas	Presupuesto Ley	Modificaciones	Presupuesto Modificado	Ejecucion Trimestre I	Ejecucion Trimestre II	Ejecucion Trimestre III	Ejecucion Trimestre IV	Total	%
4.01	942.883,874,00	5.456,678.352,87	6.399.562.226,87	354.069.960,93	1.202.597.315,61	3.029.379.286,01	1.783.252.149,19	6.369.398.711,74	100%
4.02	73.149,052,00	123.752.366,21	196.901.418,21	3.092.962,10	2.067.618,02	3.495.254,88	103.258.746,00	111.914.581,00	57%
4.03	81.437.588,00	169.097.893,37	250.535.481,37	11.217.856,43	7.076.388,79	17.841.403,02	84.489.298,22	120.624.846,46	48%
4.04	55.753.468,00	38.331.886,05	94.085.354,05	500.000,00	0	0	25.102.371,89	25.602.371,89	27%
4.05	0	0	0	0	0	0	0	0	0%
4.07	7.724.691,00	5.902.838,24	13.627.519,24	2.617.192,00	7.851.576,00	9.814.470,00	-7.124.768,00	13.158.470,00	97%
4.08	0	163.700,00	163.700,00	0	0	0	169.700,00	169.700,00	104%
4.11	0	0	0	0	0	0	0	0	0%
4.12	0	0	0	0	0	0	0	0	0%
Total	1.160.948.663,00	5.793.927.036,74	6.954.875.699,74	371.497.971,46	1.219.692.898,42	3.060.530.413,91	1.989.147.497,30	6.640.868.781,09	95,49%

FUENTE: supps(2016)


 Prof. Mario Botucci Rivasini
 Rector


 Prof. Manuel C. Aranguren R.
 Vicerrector Administrativo

UNIVERSIDAD DE LOS ANDES
TOTAL EJECUTADO POR TRIMESTRE
01/01/2016 AL 31/12/2016
(En Bolívares)

1. DENOMINACIÓN DEL ENTE: UNIVERSIDAD DE LOS ANDES
2. ORGANISMO EMISOR DE LOS RECURSOS: MINISTERIO DEL PODER POPULAR PARA LA EDUCACIÓN UNIVERSITARIA, CIENCIA Y TECNOLOGÍA
3. AÑO: 2016

Denominación del Proyecto: Formación en postgrado o estudios avanzados

Partidas	Presupuesto Ley	Modificaciones	Presupuesto Modificado	Ejecución Trimestre I	Ejecución Trimestre II	Ejecución Trimestre III	Ejecución Trimestre IV	Total	%
4.01	18.441.062,00	412.543.954,88	430.985.016,88	8.944.652,55	25.467.848,35	75.947.972,48	306.637.376,45	418.997.849,83	97%
4.02	12.410.463,00	-1.131.128,71	11.279.334,29	355.776,75	963.239,00	289.120,00	5.088.156,30	6.696.292,05	59%
4.03	16.798.204,00	18.248.588,49	35.046.772,49	1.811.521,90	1.654.332,08	8.067.378,84	13.964.797,02	25.498.029,84	73%
4.04	9.501.011,00	2.956.118,02	12.457.129,02	0	0	0	2.385.751,87	2.385.751,87	19%
4.05			0						
4.07	7.654.412,00	4.558.504,46	12.212.916,46	3.632.206,00	777.160,00	2.448.300,00	184.315,00	7.041.981,00	58%
4.08									
4.11									
4.12									
Total	64.805.152,00	437.176.017,14	501.981.169,14	14.744.157,20	29.862.579,43	87.752.771,32	328.260.396,64	460.619.904,59	92%

FUENTE: sugps(2016)



Prof. Mario Bonucci Razzini
Rector



Prof. Manuel X. Aragón R.
Vicerrector Administrativo

UNIVERSIDAD DE LOS ANDES
TOTAL EJECUTADO POR TRIMESTRE
01/01/2016 AL 31/12/2016
 (En Bolívares)

1. DENOMINACION DEL ENTE: UNIVERSIDAD DE LOS ANDES
2. ORGANISMO EMISOR DE LOS RECURSOS: MINISTERIO DEL PODER POPULAR PARA LA EDUCACION UNIVERSITARIA, CIENCIA Y TECNOLOGIA
3. AÑO: 2016

Denominación del Proyecto: Investigación, innovación y gestión del conocimiento

Partidas	Presupuesto Ley	Modificaciones	Presupuesto Modificado	Ejecución Trimestre I	Ejecución Trimestre II	Ejecución Trimestre III	Ejecución Trimestre IV	Total	%
4.01	69.326.604,00	537.648.193,58	606.974.797,58	36.170.728,78	102.040.520,71	278.041.916,57	189.627.654,85	605.890.820,91	100%
4.02	9.014.683,00	1.668.495,38	10.683.178,38	124.203,00	0	137.128,28	4.292.657,36	4.553.988,64	43%
4.03	19.147.749,00	19.535.583,34	38.683.332,34	252.717,31	1.568.419,22	13.859.599,43	11.322.207,59	26.992.943,55	70%
4.04	10.842.716,00	8.219.433,27	19.062.149,27	0	0	0	4.845.921,96	4.845.921,96	25%
4.05	0	0	0	0	0	3.356.942,00	4.410.395,00	7.767.337,00	100%
4.07	6.724.424,00	1.043.306,00	7.767.730,00	0	0	0	0	0	0%
4.08									
4.11									
4.12									
Total	115.056.176,00	568.115.011,57	683.171.187,57	36.547.649,09	103.598.939,93	295.395.586,28	214.498.836,76	650.041.012,06	95%

FUENTE: suppsi(2016)


 Prof. Mario Eduarico Rosasin
 Rector


 Prof. Manuel Y. Aranguren R.
 Vicerrector Administrativo

UNIVERSIDAD DE LOS ANDES										
TOTAL EJECUTADO POR TRIMESTRE										
01/01/2016 AL 31/12/2016										
(En Bolívares)										
1. DENOMINACIÓN DEL ENTE: UNIVERSIDAD DE LOS ANDES										
2. ORGANISMO EMISOR DE LOS RECURSOS: MINISTERIO DEL PODER POPULAR PARA LA EDUCACIÓN UNIVERSITARIA, CIENCIA Y TECNOLOGÍA										
3. AÑO: 2016										
Denominación del Proyecto: Sistema de recursos para la formación e intercambio académico										
Partidas	Presupuesto Ley	Modificaciones	Presupuesto Modificado	Ejecución Trimestre I	Ejecución Trimestre II	Ejecución Trimestre III	Ejecución Trimestre IV	Total	%	
4.01	49.008.627,00	384.732.159,80	433.740.786,80	22.387.513,23	71.896.698,93	202.555.905,79	136.634.543,93	433.474.661,78	100%	
4.02	12.095.041,00	10.862.441,72	22.957.482,72	50.000,00	769.400,00	3.662.375,02	13.265.327,98	17.747.103,00	77%	
4.03	7.799.762,00	20.060.318,25	27.860.080,25	306.076,00	527.703,46	1.656.522,00	16.677.344,39	19.167.645,85	69%	
4.04	16.169.610,00	9.651.296,92	25.820.906,92	0	0	1.498.382,00	10.836.747,21	12.335.129,21	48%	
4.05			0							
4.07	4.673.748,00	-216.666,00	4.457.082,00	833.071,00	295.991,00	1.214.849,00	720.411,02	3.064.322,02	69%	
4.08										
4.11										
4.12										
Total	89.746.788,00	425.089.550,69	514.836.338,69	23.576.660,23	73.489.793,39	210.568.033,81	178.134.374,43	485.786.861,86	94%	

FUENTE: sugps(2016)


 Prof. María Conubon Fassini
 Rector


 Polmaribel C. Aranguren R.
 Vicerrector Administrativo

UNIVERSIDAD DE LOS ANDES
TOTAL EJECUTADO POR TRIMESTRE
01/01/2016 AL 31/12/2016
 (En Bolívares)

1. DENOMINACIÓN DEL ENTE: UNIVERSIDAD DE LOS ANDES
2. ORGANISMO EMISOR DE LOS RECURSOS: MINISTERIO DEL PODER POPULAR PARA LA EDUCACION UNIVERSITARIA, CIENCIA Y TECNOLOGIA
3. AÑO: 2016

Denominación del Proyecto: Sistema de apoyo al desarrollo estudiantil

Partidas	Presupuesto Ley	Modificaciones	Presupuesto Modificado	Ejecución Trimestre I	Ejecución Trimestre II	Ejecución Trimestre III	Ejecución Trimestre IV	Total	%
4.01	51.783.146,00	345.501.423,42	397.284.569,42	19.701.985,42	61.657.976,26	176.547.987,35	136.665.838,53	396.573.787,55	100%
4.02	136.384.748,00	954.465.047,89	1.090.849.795,89	112.290.219,07	375.298.888,14	530.300.073,53	80.497.549,98	1.098.386.730,72	101%
4.03	86.346.651,00	753.010.922,64	839.357.573,64	37.547.512,53	176.823.150,51	265.516.834,17	335.283.745,97	815.171.243,18	97%
4.04	5.697.544,00	6.909.949,00	12.607.493,00	0	5.895.790,35	7.081.718,92	-2.695.790,35	10.281.718,92	82%
4.05			0	0					
4.07	107.479.817,00	398.384.487,05	505.864.304,05	39.085.450,00	94.561.206,00	246.392.976,00	100.672.557,71	480.712.189,71	95%
4.08									
4.11									
4.12									
Total	387.691.906,00	2.458.271.830,00	2.845.963.736,00	208.625.167,02	714.237.011,25	1.225.839.589,97	652.423.901,84	2.801.125.670,08	98%

FUENTE: supps(2016)


 Prof. Mario Bonucci Foschini
 Rector




 Prof. Manuel F. Anangureth R.
 Vicerrector Administrativo



UNIVERSIDAD DE LOS ANDES										
TOTAL EJECUTADO POR TRIMESTRE										
01/01/2016 AL 31/12/2016										
(En Bolívares)										
Denominación del Proyecto: Intercambio y gestión del conocimiento con la sociedad										
Partidas	Presupuesto Ley	Modificaciones	Presupuesto Modificado	Ejecución Trimestre I	Ejecución Trimestre II	Ejecución Trimestre III	Ejecución Trimestre IV	Total	%	
4.01	32.200.105,00	221.889.508,32	254.089.613,32	13.868.563,76	40.868.721,33	112.647.553,73	80.140.851,32	247.525.690,14	97%	
4.02	12.911.159,00	6.015.142,51	18.926.301,51	549.784,28	20.981,23	1.296.993,69	5.513.029,13	7.380.788,33	39%	
4.03	20.268.308,00	24.189.062,92	44.457.370,92	1.374.252,81	1.750.374,31	5.280.935,95	10.074.365,52	18.479.928,59	42%	
4.04	5.310.224,00	665.206,88	5.975.430,88	0	0	0	10.500,00	10.500,00	0%	
4.05			0	0	0	0	0	0	0%	
4.07	1.167.084,00	-553.500,00	613.584,00	0	0	0	613.584,00	613.584,00	100%	
4.08	0	75.500,00	75.500,00	0	0	0	69.500,00	69.500,00	92%	
4.11										
4.12										
Total	71.856.880,00	252.280.920,63	324.137.800,63	15.792.600,85	42.640.076,87	119.225.483,37	96.421.829,97	274.079.991,06	85%	

FUENTE: sugpsi(2016)



Prof. Marly Echeverri Trujillo
Sector



Prof. Mamedy C. Arañgué
Vicerrector Administrativo

UNIVERSIDAD DE LOS ANDES
TOTAL EJECUTADO POR TRIMESTRE
01/01/2016 AL 31/12/2016
 (En Bolívares)

1. DENOMINACION DEL ENTE: UNIVERSIDAD DE LOS ANDES
 2. ORGANIZANTE EMISOR DE LOS RECURSOS: MINISTERIO DEL PODER POPULAR PARA LA EDUCACION UNIVERSITARIA, CIENCIA Y TECNOLOGIA
 3. AÑO: 2016

Partidas	Denominación del Proyecto: Desarrollo y mantenimiento de la infraestructura		Ejecución Trimestre				Total	%
	Presupuesto Ley	Modificaciones	Trimestre I	Trimestre II	Trimestre III	Trimestre IV		
4.01	16.019.875,00	125.282.155,25	7.031.345,00	22.704.348,41	65.273.261,83	46.231.792,81	141.240.748,05	100%
4.02	1.230.446,00	2.815.995,60	168.763,39	2.037.192,65	3.287.548,83	-1.737.918,53	3.755.566,34	92%
4.03	16.498.148,00	49.636.848,05	40.134,73	10.538.663,44	26.260.220,00	28.129.949,64	64.968.967,81	98%
4.04	31.321.974,00	210.421.087,34	0	24.856.154,84	66.973.051,20	143.910.960,18	235.740.166,22	98%
4.05								
4.07								
4.08								
4.11								
4.12								
Total	65.120.443,00	388.156.087,24	7.240.243,12	60.136.359,34	161.794.081,86	216.534.784,10	445.705.468,42	98%

FUENTE: supps(2016)


 Prof. Mario Balucet Rosales
 Rector


 Prof. Manuel G. Aranguren
 Vice Rector Administrativo

UNIVERSIDAD DE LOS ANDES

TOTAL EJECUTADO POR TRIMESTRE

01/01/2016 AL 31/12/2016

(En Bolívares)

1. DENOMINACIÓN DEL ENTE: UNIVERSIDAD DE LOS ANDES
2. ORGANISMO EMISOR DE LOS RECURSOS: MINISTERIO DEL PODER POPULAR PARA LA EDUCACION UNIVERSITARIA, CIENCIA Y TECNOLOGÍA
3. AÑO: 2016

Consolidado de Proyectos:

Partidas	Presupuesto Ley	Modificaciones	Presupuesto Modificado	Ejecución Trimestre I	Ejecución Trimestre II	Ejecución Trimestre III	Ejecución Trimestre IV	Total	%
4.01	1.179.663.293,00	7.484.275.748,12	8.663.939.041,12	462.174.749,67	1.528.333.429,59	3.941.393.883,76	2.681.190.206,98	8.613.092.270,00	99,41%
4.02	257.245.592,00	1.098.448.361,60	1.355.693.953,60	116.631.708,59	381.157.319,04	542.468.494,23	210.177.548,22	1.250.435.070,08	92,24%
4.03	248.296.410,00	1.053.779.197,06	1.302.075.607,06	52.550.071,71	199.929.031,81	338.482.893,41	499.941.708,35	1.090.903.705,28	83,78%
4.04	134.596.547,00	277.154.977,48	411.751.524,48	500.000,00	30.751.945,19	75.553.152,12	184.396.462,76	291.201.560,07	70,72%
4.05	0	0	0	0	0	0	0	0	
4.07	135.424.166,00	409.118.969,75	544.543.135,75	46.167.919,00	103.485.933,00	263.227.537,00	99.476.494,73	512.357.883,73	94,09%
4.08	0	239.200,00	239.200,00	0	0	0	239.200,00	239.200,00	100,00%
4.11	0	0	0	0	0	0	0	0	
4.12	0	0	0	0	0	0	0	0	
Total	1.955.226.008,00	10.323.016.454,01	12.278.242.462,01	678.024.448,97	2.243.657.658,63	5.161.125.960,52	3.675.421.621,04	11.758.229.689,16	95,76%

FUENTE: sugps(2016)



[Signature]
 Prof. Mario Bonifaci Rossini
 Rector



[Signature]
 Prof. Manuel C. Aranguren
 Vicerrector Administrativo

UNIVERSIDAD DE LOS ANDES
TOTAL EJECUTADO POR TRIMESTRE
01/01/2016 AL 31/12/2016
 (En Bolívares)

1. DENOMINACIÓN DEL ENTE: UNIVERSIDAD DE LOS ANDES
2. ORGANISMO EMISOR DE LOS RECURSOS: MINISTERIO DEL PODER POPULAR PARA LA EDUCACION UNIVERSITARIA, CIENCIA Y TECNOLOGIA
3. AÑO: 2016

Acción Centralizada: Dirección y coordinación de los Gastos de los Trabajadores										
Partidas	Presupuesto Ley	Modificaciones	Presupuesto Modificado	Ejecución Trimestre I	Ejecución Trimestre II	Ejecución Trimestre III	Ejecución Trimestre IV	Total	%	
4.01	1.024.493.674,00	5.061.766.403,61	6.086.260.077,61	192.726.215,50	901.269.022,43	2.368.969.690,88	2.133.752.869,98	5.596.717.798,79	92%	
4.03	1.110.721,00	5.186.088,62	6.296.809,62	226.473,99	1.317.696,81	2.654.898,66	1.908.875,15	6.107.944,61	97%	
Total	1.025.604.395,00	5.066.952.492,23	6.092.556.887,23	192.952.689,49	902.586.719,24	2.371.624.589,54	2.135.661.745,13	5.602.825.743,40	92%	

Acción Centralizada: Gestión Administrativa										
Partidas	Presupuesto Ley	Modificaciones	Presupuesto Modificado	Ejecución Trimestre I	Ejecución Trimestre II	Ejecución Trimestre III	Ejecución Trimestre IV	Total	%	
4.02	146.509.254,00	318.323.287,81	464.832.541,81	14.157.905,42	22.343.806,06	53.731.523,73	304.526.681,45	394.759.916,66	86%	
4.03	82.427.159,00	186.459.525,19	268.886.684,19	4.249.755,60	26.896.171,45	58.451.949,61	127.375.103,35	216.972.980,01	81%	
4.04	46.135.949,00	91.925.319,15	138.061.268,15	2.000.000,00	1.146.385,71	2.705.850,00	64.983.562,03	70.835.797,74	51%	
4.05										
4.07	13.832.773,00	531.388.570,35	545.221.343,35	90.231.057,00	90.431.057,00	271.112.085,14	82.306.173,81	534.080.372,95	98%	
4.08										
4.11	76.914.041,00	383.031.914,01	459.945.955,01	222.996,04	139.893.053,75	203.533.141,74	-71.215.942,79	272.433.248,74	59%	
4.12										
Total	365.819.176,00	1.511.128.616,51	1.876.947.792,51	110.861.714,06	280.710.473,97	589.534.550,22	507.975.577,85	1.489.082.316,10	79%	

Acción Centralizada: Previsión y Protección Social										
Partidas	Presupuesto Ley	Modificaciones	Presupuesto Modificado	Ejecución Trimestre I	Ejecución Trimestre II	Ejecución Trimestre III	Ejecución Trimestre IV	Total	%	
4.07	819.615.770,00	8.855.781.581,53	9.675.397.351,53	526.982.764,21	1.423.454.350,14	4.277.648.281,23	3.364.148.799,58	9.591.234.195,16	99%	
Total	819.615.770,00	8.855.781.581,53	9.675.397.351,53	526.982.764,21	1.423.454.350,14	4.277.648.281,23	3.364.148.799,58	9.591.234.195,16	99%	

FUENTE: supps(2016)


 Prof. Mario Bracci Rossi
 Rector




 Prof. Manuel Q. Arangua
 Vicerrector Administrativo



UNIVERSIDAD DE LOS ANDES										
TOTAL EJECUTADO POR TRIMESTRE										
01/01/2016 AL 31/12/2016										
(En Bolívares)										
1. DENOMINACIÓN DEL ENTE: UNIVERSIDAD DE LOS ANDES										
2. ORGANO/ENTE EMISOR DE LOS RECURSOS: MINISTERIO DEL PODER POPULAR PARA LA EDUCACION UNIVERSITARIA, CIENCIA Y TECNOLOGÍA										
3. AÑO: 2016										
Consolidado de Acciones Centralizadas										
Partidas	Presupuesto Ley	Modificaciones	Presupuesto Modificado	Ejecución Trimestre I	Ejecución Trimestre II	Ejecución Trimestre III	Ejecución Trimestre IV	Total	%	
4.01	1.024.493.674,00	5.061.766.403,81	6.086.260.077,61	192.726.215,50	901.269.022,43	2.368.969.690,88	2.133.752.869,98	5.596.717.798,79	100%	
4.02	146.509.254,00	318.323.287,81	464.832.541,81	14.157.905,42	22.343.806,06	53.731.523,73	304.526.681,45	394.759.916,66	86%	
4.03	83.537.880,00	191.645.613,81	275.183.493,81	4.476.229,59	28.213.868,26	61.106.848,27	129.283.978,50	223.080.924,62	82%	
4.04	46.135.949,00	91.325.319,15	138.061.268,15	2.000.000,00	1.146.385,71	2.705.850,00	64.983.562,03	70.835.797,74	56%	
4.05	0	0	0	0	0	0	0	0	0%	
4.07	833.448.543,00	9.387.170.151,88	10.220.618.694,88	616.213.821,21	1.513.885.407,14	4.548.760.366,37	3.446.454.973,39	10.125.314.568,11	100%	
4.11	76.914.041,00	383.031.914,01	459.945.955,01	222.996,04	139.893.053,75	203.533.141,74	-71.215.942,79	272.433.248,74	100%	
4.12										
Total	2.211.039.341,00	15.433.862.690,27	17.644.902.031,27	829.797.167,76	2.606.751.543,35	7.238.807.420,99	6.007.786.122,56	16.683.142.254,66	99%	

FUENTE: sugps(2016)



Prof. Mario Bonucci Rossini
Rector

Prof. María C. Alcaraz
Vice Rector Administrativo

UNIVERSIDAD DE LOS ANDES
TOTAL EJECUTADO
01/01/2016 AL 31/12/2016
 (En Bolívares)

1. DENOMINACIÓN DEL ENTE: UNIVERSIDAD DE LOS ANDES
2. ORGANISMO EMISOR DE LOS RECURSOS: MINISTERIO DEL PODER POPULAR PARA LA EDUCACION UNIVERSITARIA, CIENCIA Y TECNOLOGÍA
3. AÑO: 2016

Consolidado de Proyectos y de Acciones Centralizadas

Partidas	Presupuesto Ley	Modificaciones	Presupuesto Modificado	Ejecución Trimestre I	Ejecución Trimestre II	Ejecución Trimestre III	Ejecución Trimestre IV	Total	%
4.01	2.204.156.967,00	12.546.042.151,73	14.750.199.118,73	654.900.966,17	2.429.602.452,02	6.310.363.574,64	4.814.943.076,96	14.209.810.068,79	100%
4.02	403.754.846,00	1.416.771.649,41	1.820.526.495,41	130.789.614,01	403.501.125,10	596.200.017,96	514.704.229,67	1.645.194.986,74	89%
4.03	331.834.290,00	1.245.424.810,87	1.577.259.100,87	57.026.301,30	228.142.900,07	399.589.741,68	629.225.686,85	1.313.984.629,90	87%
4.04	180.732.496,00	369.080.296,63	549.812.792,63	2.500.000,00	31.898.330,90	78.259.002,12	249.380.024,79	362.037.357,81	64%
4.05	0	0	0	0	0	0	0	0	0%
4.07	968.872.709,00	9.796.289.121,63	10.765.161.830,63	662.381.740,21	1.617.371.340,14	4.811.987.903,37	3.545.931.468,12	10.637.672.451,84	100%
4.08	0	239.200,00	239.200,00	0,00	0	0	239.200,00	239.200,00	87%
4.11	76.914.041,00	383.031.914,01	459.945.955,01	222.996,04	139.893.053,75	203.533.141,74	-71.215.942,79	272.433.248,74	100%
4.12	0	0	0	0	0	0	0	0	0%
Total	4.186.285.349,00	25.756.879.144,28	29.923.144.493,28	1.507.821.616,73	4.850.409.201,98	12.399.933.381,51	9.683.207.743,60	28.441.371.943,82	98%

FUENTE: supps(2016)


 Prof. Mario Bonucci Rossmi
 Rector




 Prof. Manuel C. Arango
 Vicerrector Administrativo



1.1. Reporte consolidado anual por fuentes de financiamiento a nivel de partidas presupuestarias

REPORTE CONSOLIDADO ANUAL POR FUENTES DE FINANCIAMIENTO A NIVEL DE PARTIDAS PRESUPUESTARIAS
EXPRESADO EN BOLÍVARES

AÑO: 2016

1. DENOMINACIÓN DEL ENTE: UNIVERSIDAD DE LOS ANDES
2. ORGANISMO EMISOR DE LOS RECURSOS: MINISTERIO DEL PODER POPULAR PARA LA EDUCACION UNIVERSITARIA, CIENCIA Y TECNOLOGIA

3. AÑO: 2016

PARTIDAS	FUENTE DE FINANCIAMIENTO		TOTAL PRESUPUESTO LEY 2016	MODIFICACIONES PRESUPUESTARIAS 2016				PRESUPUESTO ACORDADO (TOTAL PRESUPUESTO MODIFICADO)	EJECUCIÓN			DISPONIBILIDAD PRESUPUESTARIA	PORCENTAJE DE AVANCE DEL COMPROMISO CON RESPECTO AL PRESUPUESTO ACORDADO	
	INGRESOS ORDINARIOS	GESTIÓN FISCAL		OTROS INGRESOS	SALDO DE CAJA Y BANCO 2015	CRÉDITOS ADICIONAL	TRASPASOS		OTROS INGRESOS	COMPROMETIDO	CAUSADO			PAGADO
401	2.126.851.487,00	0	77.505.480,00	2.204.356.967,00	375.015.632,16	12.471.922.001,73	346.157.612,40	44.262.130,24	14.750.190.118,73	14.744.777.483,45	14.209.810.068,79	9.844.076.398,08	5.421.635,28	99,96%
402	247.752.503,00	0	156.092.543,00	403.845.046,00	108.550.334,73	1.155.254.475,97	111.026.231,68	41.940.607,03	1.820.526.495,41	1.648.063.212,09	1.645.194.986,74	466.061.239,88	172.443.283,32	90,53%
403	313.526.966,00	0	118.309.234,00	431.836.200,00	97.742.003,40	1.095.369.247,68	10.163.965,74	42.153.593,74	1.577.259.100,87	1.316.169.603,12	1.313.984.629,90	436.269.843,82	261.088.197,75	83,45%
404	85.855.950,00	0	94.876.546,00	180.732.496,00	208.852.143,46	40.605.608,68	-6.121.477,57	125.744.022,06	549.812.792,63	368.344.144,54	362.037.357,81	33.825.389,25	181.469.648,08	66,99%
405	0	0	0	0	0	0	0	0	0	0	0	0	0	0,00%
407	862.864.069,00	0	6.008.650,00	868.872.709,00	55.742.192,73	8.608.697.316,62	229.869.986,72	2.179.925,56	10.765.161.830,63	10.735.296.181,58	10.637.672.451,94	9.444.620.865,25	29.985.649,05	99,72%
408	0	0	0	0	0	14.782.047,96	-14.542.847,56	0	239.200,00	239.200,00	239.200,00	239.200,00	0	100,00%
411	76.044.041,00	0	870.000,00	76.914.041,00	386.428.737,22	634.051,45	15.961.753,15	7.372,19	459.945.955,01	459.945.955,01	272.933.248,74	212.270.487,94	0	100,00%
TOTAL	3.712.883.096,00	0	453.572.253,00	4.166.455.349,00	1.213.331.043,70	24.287.280.750,00	0	286.287.350,82	29.923.144.493,28	29.272.856.079,79	28.441.371.943,82	20.437.363.454,23	860.288.413,49	97,83%



Prof. Mario Bonny Rossini
Rector

CUADRO N° 01

**RESUMEN MATRÍCULA DE PREGRADO
CLASIFICADOS POR CARRERA Y MENCIÓN
UNIVERSIDAD DE LOS ANDES**

CARRERAS	AÑO 2015 REAL	AÑO 2016 ÚLTIMO ESTIMADO
Arquitectura y Diseño		
Arquitectura	1.123	1.038
Diseño Industrial	311	273
Facultad / Núcleo: Artes		
Diseño Gráfico	685	670
Artes Visuales	413	408
Actuación	211	218
Musica	212	220
Danza y Arte del Movimiento	56	85
Facultad / Núcleo: Ciencias		
Matemáticas	207	155
Física	420	393
Química	437	404
Biología	376	386
Facultad / Núcleo: Ciencias Económicas y Sociales		
Economía	1.027	1.033
Administración	1.841	1.941
Contaduría Pública	2.013	2.146
Estadística	279	268
Facultad / Núcleo: Ciencias Forestales y Ambientales		
Ingeniería Forestal	705	580
Geografía	734	633
Técnico Superior Forestal	271	235
Facultad / Núcleo: Ciencias Jurídicas y Políticas		
Derecho	3.025	2.091
Ciencias Políticas	783	469
Criminología	397	276
Derecho (EIDIS)	664	346
Facultad / Núcleo: Farmacia		
Farmacia	1.050	996
Bioanálisis	1.621	1.510

CUADRO N° 01

**RESUMEN MATRÍCULA DE PREGRADO
CLASIFICADOS POR CARRERA Y MENCIÓN
UNIVERSIDAD DE LOS ANDES**

CARRERAS	AÑO 2015 REAL	AÑO 2016 ÚLTIMO ESTIMADO
Facultad / Núcleo: Humanidades y Educación		
Historia	493	470
Educación mención Básica Integral MERIDA	468	441
Educación mención Ciencias Físico Naturales	339	284
Educación menc. Educ.Física, Deport. y Recreación	731	621
Educación mención Educación Preescolar	586	551
Educación mención Lenguas Modernas	244	228
Educación mención Matemática	190	153
Educación Men. Ciencias de la Salud	37	38
Educación Men. Ciencias Sociales	137	119
Educación Men. Cs. Nat. Mat. y Tecnología	79	66
Educación Men. Ecología y Educ. Ambiental	33	22
Educación Men. Educ. para el Trab. y Des. Endógeno	141	128
Educación Men. Educación Integral	23	18
Educación Men. Lengua, Cultura e Idiomas	98	80
Letras mención Historia del Arte	257	226
Letras menc.Lengua y Literat. Hispanoamer. y Vzlna	241	216
Letras mención Lenguas y Literaturas Clásicas	100	99
Medios Audiovisuales	348	333
Idiomas Modernos	679	585
Comunicación Social	0	25
Facultad / Núcleo: Ingeniería		
Ingeniería Civil	1.209	997
Ingeniería Eléctrica	710	591
Ingeniería Geológica	546	434
Ingeniería Mecánica	898	695
Ingeniería Química	642	498
Ingeniería de Sistemas	823	673
Facultad / Núcleo: Medicina		
Medicina	1.434	1.524
Medicina Extensión Valera	187	210
Nutrición y Dietética	368	356
Enfermería	830	749
Profesionalización de Enfermería	1.627	1.174

CUADRO N° 01

**RESUMEN MATRÍCULA DE PREGRADO
CLASIFICADOS POR CARRERA Y MENCIÓN
UNIVERSIDAD DE LOS ANDES**

CARRERAS	AÑO 2015 REAL	AÑO 2016 ÚLTIMO ESTIMADO
Profesionalización de Tec. Sup. en Est. de la Salud	1.544	1.997
Tecnología Superior en Estadística de la Salud	151	134
Técnico Superior en Inspección de Salud Pública	107	91
Facultad / Núcleo: Odontología		
Odontología	925	729
Facultad / Núcleo: U.L.A. Táchira "Dr. Pedro Rincón Gutierrez"		
Medicina	603	641
Administración	824	704
Comunicación Social	571	527
Contaduría Pública	714	626
Educación Mención: Básica Integral	12	3
Educación Mención: Inglés	7	5
Educación Mención: Geografía e Historia	308	282
Educación Mención: Geografía y Ciencias de la Tierra	11	7
Educación Mención: Biología y Química	357	308
Educación Mención: Física y Matemática	227	210
Educación Mención: Español y Literatura	300	289
Educación Mención: Idiomas Extranjeros Inglés y Francés	430	406
Educación Men. Ciencias de la Salud NUTULA	28	29
Educación Men. Educ. Para El Trab. y Des. Endógeno NUTULA	65	105
Educación Men. Ecología y Educ. Ambiental NUTULA	3	10
Educación Men. Lengua Cultura e Idiomas NUTULA	10	14
Educación Men. Cs. Nat. Mat. y Tecnología NUTULA	23	31
Educación Men. Ciencias Sociales NUTULA	12	21
Educación Mención Básica Integral	269	264
Facultad / Núcleo: Núcleo Universitario Rafael Rangel		
Ingeniería Civil	85	91
Ingeniería Eléctrica	57	68
Ingeniería Geológica	53	58
Ingeniería Mecánica	57	59
Ingeniería Química	62	63
Ingeniería de Sistemas	52	65
Ingeniería Agrícola	465	408
Ingeniería de Producción de Agroecosistemas	397	375

CUADRO N° 01

**RESUMEN MATRÍCULA DE PREGRADO
CLASIFICADOS POR CARRERA Y MENCIÓN
UNIVERSIDAD DE LOS ANDES**

CARRERAS	AÑO 2015 REAL	AÑO 2016 ÚLTIMO ESTIMADO
Tecnología Superior Pecuaria	67	62
Tecnología Superior Agrícola	73	61
Economía	31	28
Administración de Empresas	313	311
Contaduría Pública	980	887
Comunicación Social	253	232
Farmacia NURR	89	116
Educación Mención: Básica Integral	178	127
Educación Mención: Biología y Química	255	217
Educación Mención: Castellano y Literatura	155	147
Educación Mención Física y Matemática	158	134
Educación Mención: Geografía e Historia	180	142
Educación Mención: Geografía y Ciencias de la Tierra	294	242
Educación Mención: Lenguas Extranjeras	340	318
Educación Mención: Preescolar NURR	155	117
Educación Mención: Agropecuaria y Comunitaria	41	27
Educación Men. Ciencias de la Salud NURR	7	4
Educación Men. Ciencias Sociales NURR	22	25
Educación Men. Cs. Nat. Mat. y Tecnología NURR	14	8
Educación Men. Ecología y Educ. Ambiental NURR	2	1
Educación Men. Educ. Para El Trab. y Des. Endógeno NURR	76	55
Educación Men. Lengua Cultura e Idiomas NURR	8	4
Educación Men. Educación Integral NURR	43	41
Derecho	0	47
Facultad / Núcleo: Núcleo Universitario Alberto Adriani		
Ingeniería Civil NUAA	96	75
Ingeniería Eléctrica NUAA	8	2
Ingeniería Geológica NUAA	62	47
Ingeniería Mecánica NUAA	101	92
Ingeniería Química NUAA	3	2
Ingeniería de Sistemas NUAA	87	79
Facultad / Núcleo: Núcleo ULA Tovar		
Tecnología Superior en Estadística de la Salud	180	144
Educación Menc. Educ. Física	213	200
Artes Visuales	146	130
	46.718	42.122

FUENTE: Ejecución Física 2015- IV Trimestre 2016. OCRE-ULA

CUADRO N° 02

**RESUMEN EGRESADOS DE PREGRADO
CLASIFICADOS POR CARRERA Y MENCIÓN
UNIVERSIDAD DE LOS ANDES**

	AÑO 2015 REAL	AÑO 2016 ÚLTIMO ESTIMADO
Arquitectura y Diseño		
Arquitectura	82	108
Diseño Industrial	39	24
Facultad / Núcleo: Artes		
Diseño Gráfico	36	39
Artes Visuales	33	34
Actuación	10	17
Musica	2	2
Facultad / Núcleo: Ciencias		
Matemáticas	10	10
Física	12	11
Química	27	24
Biología	25	17
Facultad / Núcleo: Ciencias Económicas y Sociales		
Economía	65	52
Administración	233	126
Contaduría	367	221
Estadística	6	2
Facultad / Núcleo: Ciencias Forestales y Ambientales		
Ingeniería Forestal	24	28
Geografía	34	33
Técnico Superior Forestal	14	22
Facultad / Núcleo: Ciencias Jurídicas y Políticas		
Derecho	420	357
Ciencias Políticas	47	40
Criminología	30	34
Facultad / Núcleo: Farmacia		
Farmacia	67	50
Bioanálisis	112	76

CUADRO N° 02

**RESUMEN EGRESADOS DE PREGRADO
CLASIFICADOS POR CARRERA Y MENCIÓN
UNIVERSIDAD DE LOS ANDES**

	AÑO 2015 REAL	AÑO 2016 ÚLTIMO ESTIMADO
Facultad / Núcleo: Humanidades y Educación		
Historia	16	13
Educación Básica Integral MERIDA	86	137
Educación mención Básica Integral MERIDA	0	0
Educación mención Ciencias Físico Naturales	13	4
Educación menc. Educ.Física, Deport. y Recreación	60	2
Educación mención Educación Preescolar	32	26
Educación mención Lenguas Modernas	6	1
Educación mención Matemática	4	9
Educación Mención Historia		
Educación Mención Letras		
Educación Men. Ciencias de la Salud	1	1
Educación Men. Ciencias Sociales	23	3
Educación Men. Cs. Nat. Mat. y Tecnología	16	3
Educación Men. Ecología y Educ. Ambiental	7	0
Educación Men. Educ. para el Trab. y Des. Endógeno	66	13
Educación Men. Lengua, Cultura e Idiomas	14	0
Letras mención Historia del Arte	27	18
Letras menc.Lengua y Literat. Hispanoamer. y Vzlana	13	13
Letras mención Lenguas y Literaturas Clásicas	1	8
Medios Audiovisuales	14	11
Idiomas Modernos	36	34
Facultad / Núcleo: Ingeniería		
Ingeniería Civil	95	76
Ingeniería Eléctrica	39	41
Ingeniería Geológica	37	76
Ingeniería Mecánica	67	79
Ingeniería Química	55	42
Ingeniería de Sistemas	62	46
Facultad / Núcleo: Medicina		
Medicina	165	131
Nutrición y Dietética	50	72
Enfermería	91	553
Profesionalización de Enfermería	448	763

CUADRO N° 02

**RESUMEN EGRESADOS DE PREGRADO
CLASIFICADOS POR CARRERA Y MENCIÓN
UNIVERSIDAD DE LOS ANDES**

	AÑO 2015 REAL	AÑO 2016 ÚLTIMO ESTIMADO
Profesionalización de Tec. Sup. en Est. de la Salud	171	512
Tecnología Superior en Estadística de la Salud	185	0
Técnico Superior en Inspección de Salud Pública	4	3
Facultad / Núcleo: Odontología		
Odontología	109	108
Facultad / Núcleo: U.L.A. Táchira "Dr. Pedro Rincón Gutierrez"		
Medicina	0	0
Administración	27	58
Comunicación Social	7	12
Contaduría Pública	5	37
Educación Mención: Básica Integral	26	0
Educación Mención: Castellano y Literatura	8	0
Educación Mención: Inglés	15	1
Educación Mención: Matemática	0	0
Educación Básica Integral	0	19
Educación Mención: Geografía y Ciencias de la Tierra	12	0
Educación Mención: Biología y Química	36	33
Educación Mención: Física y Matemática	35	8
Educación Mención: Español y Literatura	49	9
Educación Mención: Idiomas Extranjeros Inglés y Francés	10	0
Educación Men. Ciencias de la Salud NUTULA	1	1
Educación Men. Educ. Para El Trab. y Des. Endógeno NUTULA	5	0
Educación Men. Ecología y Educ. Ambiental NUTULA	0	0
Educación Men. Lengua Cultura e Idiomas NUTULA		
Educación Men. Cs. Nat. Mat. y Tecnología NUTULA		
Educación Men. Ciencias Sociales NUTULA	1	
Educación Men. Geografía e Historia		
Facultad / Núcleo: Núcleo Universitario Rafael Rangel		
Ingeniería Agrícola	12	5
Ingeniería de Producción de Agroecosistemas	13	8
Tecnología Superior Pecuaria		
Tecnología Superior Agrícola	2	1
Administración de Empresas	14	17

CUADRO N° 02

**RESUMEN EGRESADOS DE PREGRADO
CLASIFICADOS POR CARRERA Y MENCIÓN
UNIVERSIDAD DE LOS ANDES**

	AÑO 2015 REAL	AÑO 2016 ÚLTIMO ESTIMADO
Comunicación Social	76	15
Contaduría Pública	21	4
Educación Mención: Básica Integral	6	11
Educación Mención: Biología y Química	8	9
Educación Mención: Castellano y Literatura	8	8
Educación Mención Física y Matemática	20	1
Educación Mención: Geografía e Historia	36	26
Educación Mención: Geografía y Ciencias de la Tierra	18	10
Educación Mención: Lenguas Extranjeras	17	3
Educación Mención: Preescolar NURR	5	1
Educación Mención: Agropecuaria y Comunitaria		0
Educación Men. Ciencias de la Salud NURR	3	1
Educación Men. Ciencias Sociales NURR	2	
Educación Men. Cs. Nat. Mat. y Tecnología NURR	1	
Educación Men. Ecología y Educ. Ambiental NURR	2	3
Educación Men. Educ. Para El Trab. y Des. Endógeno NURR	16	
Educación Men. Lengua Cultura e Idiomas NURR	4	2
Educación Men. Educación Integral NURR	5	
Facultad / Núcleo: Núcleo Universitario Alberto Adriani		
Ingeniería Civil NUAA		
Ingeniería Eléctrica NUAA		
Ingeniería Geológica NUAA		
Ingeniería Mecánica NUAA		
Ingeniería Química NUAA		
Ingeniería de Sistemas NUAA		
Facultad / Núcleo: Núcleo ULA Tovar		
Tecnología Superior en Estadística de la Salud		
Educación Menc. Educ. Física		
Artes Visuales		0
TOTAL.....	4234	4428

FUENTE: Ejecución Física 2016-OCEGRE

CUADRO N° 03

**RESUMEN MATRICULA DE POSGRADO
CLASIFICADOS POR CARRERA Y MENCIÓN
UNIVERSIDAD DE LOS ANDES**

AREA DE CONOCIMIENTO	AÑO 2015 REAL	AÑO 2016 ÚLTIMO ESTIMADO
Ciencias Básicas		
Formación de especialistas		
Química Aplicada mención: Química Orgánica, Polímeros, Estudio de Materiales	6	7
Formación de magisters		
Biología Celular	30	31
Biología Molecular	20	19
Botánica Taxonómica Neotropical	2	7
Electroquímica Fundamental y Aplicada	9	8
Física de la Materia Condensada	20	20
Física Fundamental	34	34
Matemáticas	39	38
Química Analítica	18	16
Química Aplicada mención Estudio de Materiales	20	21
Química Aplicada mención Química Orgánica	13	14
Formación de doctores		
Biología Celular	33	35
Biotecnología de Microorganismos	13	12
Ciencias Aplicadas	44	36
Electroquímica Fundamental Aplicada	9	9
Física de la Materia Condensada	10	9
Física Fundamental	15	13
Matemáticas	13	13
Química Analítica	22	21
Química Aplicada mención Estudio de Materiales	33	36
Química Aplicada mención Polímeros	3	2
Química Aplicada mención Química Orgánica	23	23
Ciencias de la Educación		
Formación de especialistas		
Administración Educacional	57	43
Educación Física mención Gerencia del Deporte	59	61
Educación Física mención Teoría y Metodología del Entrenamiento	39	49
Educación para la promoción de la Salud Comunitaria	4	4
Lectura y Escritura	13	13
Formación de magisters		
Biotecnología de Microorganismos	5	5
Ciencias de la Actividad Física y Los Deportes. Mención Biomecánica	4	4

CUADRO N° 03

**RESUMEN MATRICULA DE POSGRADO
CLASIFICADOS POR CARRERA Y MENCIÓN
UNIVERSIDAD DE LOS ANDES**

AREA DE CONOCIMIENTO	AÑO 2015 REAL	AÑO 2016 ÚLTIMO ESTIMADO
Educación mención Enseñanza de la Geografía	136	125
Educación mención Informática y Diseño Instruccional	177	163
Educación mención Lectura y Escritura	87	89
Enseñanza - Aprendizaje de las Lenguas Extranjeras	30	28
Evaluación Educativa	246	207
Gerencia de la Educación	99	90
Formación de doctores		
Ciencias de la Actividad Física y el Deporte	18	22
Ciencias de la Educación	92	89
Ciencias Humanas	28	28
Ciencias de la Salud		
Formación de especialistas		
Anestesiología	20	31
Anestesiología (HCV)	1	5
Cardiología	17	27
Cirugía General	18	28
Cirugía Pediátrica	14	20
Cirugía Pediátrica del Adolescente	5	6
Endocrinología	6	14
Enfermería en Cuidado al Paciente en Estado Crítico	11	32
Gastroenterología	3	4
Hematología (HULA-Mérida)	1	9
Ingeniería Biomédica	0	1
Medicina de Familia	14	17
Medicina Física y Rehabilitación	5	10
Medicina Interna (HCSC Táchira)	43	41
Medicina Interna (IHULA- Mérida)	74	99
Microbiología	11	11
Nefrología	14	20
Nefrología Pediátrica	2	1
Neumonología	9	15
Neurocirugía	8	14
Neurología	13	16
Nutrición Clínica	10	21
Obstetricia y Ginecología	34	69
Oftalmología (IHULA - Mérida)	15	34
Oftalmología H.C.S Táchira	6	6

CUADRO N° 03

**RESUMEN MATRICULA DE POSGRADO
CLASIFICADOS POR CARRERA Y MENCIÓN
UNIVERSIDAD DE LOS ANDES**

AREA DE CONOCIMIENTO	AÑO 2015 REAL	AÑO 2016 ÚLTIMO ESTIMADO
Ortopedia y Traumatología	15	22
Psiquiatría	13	20
Psiquiatría (HCSC)	0	9
Puericultura y Pediatría (HCSC Táchira)	13	19
Puericultura y Pediatría (IHULA - Mérida)	95	130
Puericultura y Pediatría (Valera)	17	21
Radiología y Diagnóstico por imágenes	21	37
Rehabilitación Bucal	30	26
Terapia Intensiva y Medicina Crítica mención Adultos	7	13
Terapia Intensiva y Medicina Crítica mención Pediátrica	4	8
Toxicología	4	6
Formación de magisters		
Ciencias Médicas Fundamentales	12	12
Ciencias Odontológicas. Mención Odontología Restauradora y	6	12
Inmunología	3	4
Microbiología mención Clínica	3	2
Química de Medicamentos	26	25
Salud Pública	50	53
Formación de doctores		
Ciencias Médicas Fundamentales	15	14
Medicina Experimental mención Neurociencias	3	3
Química de Medicamentos	2	2
Ciencias del Agro y del Mar		
Formación de especialistas		
Gestión de Sistemas de Abastecimiento Recolección y Tratami	12	12
Formación de magisters		
Ciencias Forestales opción Manejo de Bosques	15	12
Ciencias Forestales opción Manejo de Cuencas	17	20
Ciencias Forestales opción Tecnología de Productos Forestales	14	14
Desarrollo de Recursos de Aguas y Tierras Mención Ingeniería	25	25
Desarrollo de Recursos de Aguas y Tierras Mención Obras Hid	15	15
Desarrollo de Recursos de Aguas y Tierras Mención Plan. y De	32	33
Ecología Tropical	37	36
Gestión de Recursos Naturales Renovables y Medio Ambiente	30	35
Gestión de Riesgos Socio Naturales	42	42
Ordenación del Territorio y del Ambiente	41	54
Protozoología	11	10

CUADRO N° 03

**RESUMEN MATRICULA DE POSGRADO
CLASIFICADOS POR CARRERA Y MENCIÓN
UNIVERSIDAD DE LOS ANDES**

AREA DE CONOCIMIENTO	AÑO 2015 REAL	AÑO 2016 ÚLTIMO ESTIMADO
Formación de doctores		
Ciencias Forestales y Ambientales	12	12
Ecología Tropical	16	16
Ciencias Sociales		
Formación de especialistas		
Ciencias Contables Mención Tributos	289	280
Derecho Administrativo	152	144
Derecho Mercantil	562	563
Propiedad Intelectual	58	82
Formación de magisters		
Administración mención Finanzas	58	54
Administración mención Gerencia	171	159
Administración mención Mercadeo	65	65
Ciencias Contables	130	86
Ciencias Políticas	108	148
Derecho Procesal Penal	265	292
Desarrollo Agrario	122	125
Desarrollo Regional	75	69
Docencia de la Geografía y las Ciencias de la Tierra	19	15
Economía mención Economía Cuantitativa	6	9
Economía mención Economía y Políticas Agroalimentarias	6	7
Economía mención Política Fiscal	35	35
Economía mención Políticas Económicas	7	10
Economía mención Políticas Públicas Territoriales	4	5
Estadística Aplicada	28	29
Estudios Sociales y Culturales de los Andes	10	10
Etnología mención Etnohistoria	72	70
Frontera e Integración	56	56
Formación de doctores		
Antropología	33	32
Ciencias Contables	9	8
Estadística	25	25
Estudios Políticos	19	20
Formación de especialistas técnicos		
Ciencias Contables. Mención Aduanas	6	6
Ciencias Contables. Mención Contabilidad Bancaria	9	9
Ciencias Contables. Mención Sist. de Inf. Contable	9	9

CUADRO N° 03

**RESUMEN MATRICULA DE POSGRADO
CLASIFICADOS POR CARRERA Y MENCIÓN
UNIVERSIDAD DE LOS ANDES**

AREA DE CONOCIMIENTO	AÑO 2015 REAL	AÑO 2016 ÚLTIMO ESTIMADO
Ciencias Contables. Mención Tributos	46	41
Humanidades, Letras y Artes		
Formación de especialistas		
Musicoterapia	44	39
Periodismo y medios digitales	28	28
Promoción de Lectura y Escritura	126	124
Formación de magisters		
Filosofía	74	74
Historia de Venezuela	70	72
Lingüística	12	18
Literatura Iberoamericana	54	53
Literatura Latinoamerica y del Caribe	65	66
Literatura Latinoamericana	97	96
Formación de doctores		
Filosofía	84	53
Letras	10	10
Lingüística	25	22
Pedagogía	28	31
Ingeniería, Arquitectura y Tecnología		
Formación de especialistas		
Computación	6	5
Desarrollo Rural Integrado	54	54
Desarrollo urbano local mención Calidad Ambiental Urbana	0	0
Desarrollo urbano local mención Diseño Urbano	20	20
Electroquímica Fundamental y Aplicada	1	1
Gerencia de la Construcción de Edificios	92	75
Ingeniería de Mantenimiento	5	0
Ingeniería de Procesos	1	1
Ingeniería Estructural	12	11
Ingeniería Vial	4	3
Matemática Aplicada a la Ingeniería	1	1
Sistemas Eléctricos de Potencia	6	4
Sistemología Interpretativa	9	9
Formación de magisters		
Automatización e Instrumentación	22	22
Computación	103	103
Desarrollo Urbano Local mención Diseño Urbano	23	23

CUADRO N° 03

**RESUMEN MATRICULA DE POSGRADO
CLASIFICADOS POR CARRERA Y MENCIÓN
UNIVERSIDAD DE LOS ANDES**

AREA DE CONOCIMIENTO	AÑO 2015 REAL	AÑO 2016 ÚLTIMO ESTIMADO
Desarrollo Urbano Local mención Gestión Urbana	12	11
Desarrollo Urbano Local mención Planificación Urbana	24	22
Historia, Teoría y Crítica de la Arquitectura	44	42
Ingeniería Biomédica	33	29
Ingeniería de Control y Automatización	38	38
Ingeniería de Mantenimiento	41	40
Ingeniería Estructural	42	41
Ingeniería Mecánica mención Diseño y Manufactura	22	22
Ingeniería Mecánica mención Materiales	2	1
Ingeniería Mecánica mención Termofluidos	8	8
Ingeniería Química	38	39
Ingeniería Vial	55	62
Matemática aplicada a la Ingeniería	32	29
Modelado y Simulación de Sistemas	26	25
Sistemas Eléctricos de Potencia	23	23
Sistemología Interpretativa	11	11
Telecomunicaciones	39	38
TOTAL	6555	6731

FUENTE: Ejecución Física 2015- III Trimestre 2016. CEP-ULA

CUADRO N° 05

RESUMEN DE EJECUCIÓN DE PROVIDENCIAS ESTUDIANTILES
UNIVERSIDAD DE LOS ANDES

AYUDAS DIRECTAS

BENEFICIARIOS Y RECURSOS ASIGNADOS

CONCEPTOS	AÑO 2015				AÑO 2016			
	Nº DE BENEFICIARIOS (REAL)	PRESUPUESTO ASIGNADO	PRESUPUESTO MODIFICADO	PRESUPUESTO EJECUTADO 2015	Nº DE BENEFICIARIOS (ULTIMO ESTIMADO)	PRESUPUESTO ASIGNADO	PRESUPUESTO MODIFICADO	PRESUPUESTO EJECUTADO 2016
BECCAS EN EFECTIVO (*)	3.762	184.639.947,00	187.712.494,73	95.807.938,00	3.978	61.830.000,00	420.442.199,50	420.442.199,50
PREPARADURIAS	585	45.604.308,00	58.705.247,44	38.358.439,81	531	23.603.269,00	123.908.004,65	123.908.004,65
PASANTIAS	216	16.033.503,00	18.274.351,31	6.991.546,18	93	5.758.464,00	9.576.825,23	9.576.825,23
AYUDANTIAS	993	6.013.748,00	6.013.748,00	2.531.633,22	997	27.950.400,00	27.950.400,00	27.950.400,00
CRÉDITOS EDUCATIVOS	0,00	0,00	0,00	0,00	0,00	0,00	0,00	0,00
AYUDAS EVENTUALES Y EXTRAORDINARIAS	1.506	1.087.981,00	2.087.981,00	2.087.981,00	128	1.137.981,00	1.137.981,00	1.388.623,65
(3) TOTAL AYUDAS DIRECTAS	7.062	253.379.487,00	272.793.822,48	145.777.538,21	5.727	120.280.114,00	583.015.410,38	583.266.053,03

CUADRO Nº 05

RESUMEN DE EJECUCIÓN DE PROVIDENCIAS ESTUDIANTILES
UNIVERSIDAD DE LOS ANDES
SERVICIOS ESTUDIANTILES

CONCEPTOS	BENEFICIARIOS Y RECURSOS ASIGNADOS									
	AÑO 2015					AÑO 2016				
	Nº DE BENEFICIARIOS (REAL)	PRESUPUESTO ASIGNADO	PRESUPUESTO MODIFICADO	PRESUPUESTO EJECUTADO 2015	Nº DE BENEFICIARIOS (ÚLTIMO ESTIMADO)	PRESUPUESTO ASIGNADO	PRESUPUESTO MODIFICADO	PRESUPUESTO EJECUTADO 2016		
COMEDOR	1.825.724	279.468.834,00	482.273.058,98	310.196.306,46	1.551.250	171.951.643,00	1.793.359.611,48	1.792.903.346,67		
TRANSPORTE	1.217	74124717	126042741,8	78294903,41	7.652	47.512.160,00	114.463.341,15	112.932.696,58		
SERVICIOS MÉDICOS	19.668	20.779.780,00	37.785.726,83	22.234.087,44	9.907	2.356.010,00	4.115.113,09	4.115.105,09		
MEDICINAS Y MATERIALES MÉDICO QUIRÚRGICOS Y DENTALES	0,00	0,00	0,00	0,00	0,00	0,00	0,00	0,00		
OTROS BENEFICIOS (ESPECIFICAR AYUDAS MEDICAS)		15.232.557,00	29.399.224,00	20.253.529,00		8.961.695,00	29.955.897,10	29.955.897,10		
(5) TOTAL SERVICIOS ESTUDIANTILES	1.846.609	389.605.888,00	675.500.751,57	430.978.826,31	1.568.809	230.781.508,00	1.941.893.962,82	1.939.907.045,44		

FUENTE: Ejecución Física 2015- III Trimestre 2016. ULA

CUADRO Nº 07
RESUMEN DE EJECUCIÓN DE DOTACIÓN
ENTE: UNIVERSIDAD DE LOS ANDES

CONCEPTOS	BENEFICIARIOS Y RECURSOS ASIGNADOS							
	2015				AÑO 2016			
	Nº DE BENEFICIARIOS / USUARIOS ATENDIDOS (REAL)	PRESUPUESTO ASIGNADO	PRESUPUESTO MONDIFICADO	PRESUPUESTO EJECUTADO 2015	Nº DE BENEFICIARIOS (ÚLTIMO ESTIMADO)	PRESUPUESTO ASIGNADO	PRESUPUESTO MONDIFICADO	PRESUPUESTO EJECUTADO 2016
Servicios bibliotecarios	504.008	63.191.420	165.255.270	117.521.520	374.706	38.815.342,00	300.449.319,05	288.519.229,98
Laboratorios	1.971.110	8.750.571	15.323.251	9.559.712	1.687.064	4.912.219,00	5.015.468,92	4.612.624,40
Bioterios	95	3.768.444	11.972.667	8.449.551	75	2.460.894,00	9.305.377,83	7.590.382,66
Estaciones Experimentales	1.639	6.058.965	6.058.965	39.170	1.639	6.019.795,00	6.607.191,23	5.521.301,83
Tecnologías de Información y Audiovisuales	0	0	0	0	0	0,00	0,00	0,00
Servicios de tecnología de Información	3.985	60.124.884	123.258.079	85.908.444	3.045	37.272.477,00	181.776.337,15	169.537.146,73

FUENTE: Ejecución Física 2015- III Trimestre 2016. ULA